

**GEMEINDE
STAUFEN**

Einwohnergemeindeversammlung vom Mittwoch, 5. Juni 2024

Traktandum 3

Verwaltungsrechnung 2023



Einwohnergemeinde Staufen



Jahresabschluss

Inhaltsverzeichnis

Erläuterungen	3
Erfolgsrechnung	
<i>Erfolgsrechnung, funktionale Gliederung</i>	25
<i>Erfolgsrechnung, Artengliederung</i>	52
Investitionsrechnung	
<i>Investitionsrechnung, funktionale Gliederung</i>	69
<i>Investitionsrechnung, Artengliederung</i>	74
Bilanz	79
Kreditkontrolle	92
Ergebnis	
<i>Ergebnis - Einwohnergemeinde ohne Spezialfinanzierung</i>	98
<i>Ergebnis - Wasserversorgung</i>	100
<i>Ergebnis - Abwasserbeseitigung</i>	102
<i>Ergebnis - Abfallwirtschaft</i>	104
<i>Ergebnis - Elektrizitätswerk "Netz"</i>	106
<i>Ergebnis - Elektrizitätswerk "Energie"</i>	108
<i>Ergebnis - Einwohnergemeinde mit Spezialfinanzierung</i>	110
Kennzahlen	112
Geldflussrechnung	114
Eigenkapitalnachweis	117
Rückstellungsspiegel	119
Beteiligungs- und Gewährleistungsspiegel	121
Anlagebuchhaltung	125
Zusätzliche Angaben	165



Gemeinde Staufen

Erläuterungen



Erläuterungen zur Rechnung 2023

a) Allgemeines

Die **Erfolgsrechnung 2023** der Einwohnergemeinde inklusive Eigenwirtschaftsbetriebe weist einen Umsatz von **CHF 18'184'383.18** aus und schliesst mit einem **Ertragsüberschuss von CHF 260'698.22** ab. Budgetiert war ein Aufwandüberschuss von CHF 16'100.00. Die Abschreibungen für die Einwohnergemeinde betragen CHF 1'126'349.15 und die Entnahme aus der Aufwertungsreserve CHF 151'720.00.

EINWOHNERGEMEINDE ohne Spezialfinanz.	RECHNUNG 2023	BUDGET 2023	RECHNUNG 2022
Betrieblicher Aufwand	12'798'182.31	12'648'300.00	12'070'870.62
Betrieblicher Ertrag	12'791'077.48	12'357'400.00	11'956'839.22
Ergebnis aus betrieblicher Tätigkeit	-7'104.83	-290'900.00	-114'031.40
Ergebnis aus Finanzierung	116'083.05	123'000.00	102'883.97
Operatives Ergebnis	108'978.22	-167'900.00	-11'147.43
Ausserordentliches Ergebnis	151'720.00	151'800.00	160'870.00
GESAMTERGEBNIS ERFOLGSRECHNUNG	260'698.22	-16'100.00	149'722.57

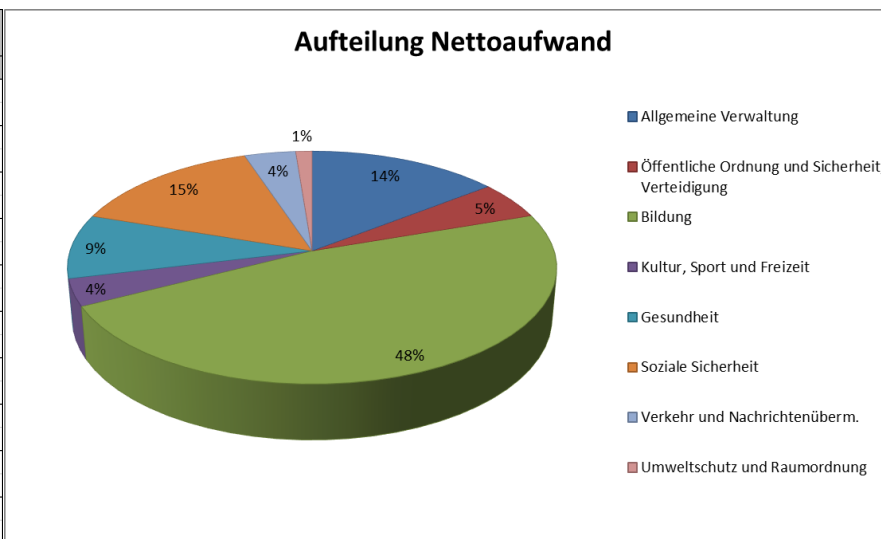
Das **Ergebnis aus betrieblicher Tätigkeit** weist einen Verlust von CHF 7'104.83 aus. Darin enthalten sind alle Aufwände und Erträge der hoheitlichen Tätigkeiten aus steuerfinanzierten Leistungen. Dies sind sämtliche Aufwendungen der diversen Verwaltungsabteilungen sowie die Erträge aus den allgemeinen Gemeindesteuern (CHF 10'385'319.45) und aus den Sondersteuern (CHF 346'613.73).

Das **Ergebnis aus Finanzierung** über CHF 116'083.05 setzt sich aus den Aufwendungen und Erträge der Liegenschaften des Finanzvermögens sowie aus den Zinsen zusammen.

Im **ausserordentlichen Ergebnis** sind die Mehrabschreibungen (CHF 151'720.00) enthalten, welche der Aufwertungsreserve entnommen werden. Nach dieser Entnahme kann als **Gesamtergebnis Erfolgsrechnung** ein Ertragsüberschuss von CHF 260'698.22 präsentiert werden, welcher ins Eigenkapital eingelegt wird.

Die Erfolgsrechnung präsentiert sich wie folgt:

ERFOLGSRECHNUNG ZUSAMMENZUG	Rechnung 2023		Budget 2023		Rechnung 2022	
	Aufwand	Ertrag	Aufwand	Ertrag	Aufwand	Ertrag
	18'184'383	18'184'383	18'113'700	18'113'700	16'172'575	16'172'575
Allgemeine Verwaltung	1'852'433	407'446	1'842'000	425'900	1'895'236	420'654
Nettoaufwand		1'444'987		1'416'100		1'474'582
Öffentliche Ordnung und Sicherheit	1'156'307	632'192	1'024'800	453'600	1'158'931	493'649
Nettoaufwand		524'115		571'200		665'282
Bildung	5'061'006	307'634	5'151'500	292'200	4'527'673	279'025
Nettoaufwand		4'753'372		4'859'300		4'248'648
Kultur, Sport und Freizeit	438'235	63'949	451'200	47'400	492'841	56'585
Nettoaufwand		374'286		403'800		436'255
Gesundheit	889'661	0	797'700		795'144	960
Nettoaufwand		889'661		797'700		794'184
Soziale Sicherheit	2'097'156	630'155	2'025'000	372'100	1'970'241	493'061
Nettoaufwand		1'467'001		1'652'900		1'477'180
Verkehr und Nachrichtenüberm.	397'563	10'085	436'700	30'000	361'789	35'573
Nettoaufwand		387'479		406'700		326'216
Umweltschutz und Raumordnung	1'625'252	1'501'554	1'695'700	1'578'900	1'597'551	1'484'225
Nettoaufwand		123'697		116'800		113'326
Volkswirtschaft	3'531'525	3'615'867	3'803'900	3'887'700	2'450'431	2'538'551
Nettoertrag		84'341		83'800		88'120
Finanzen und Steuern	1'135'244	11'015'501	885'200	11'025'900	922'738	10'370'293
Nettoertrag		9'880'257		10'140'700		9'447'555



Bei den Aktiven der **Bilanz** nahmen die flüssigen Mittel um CHF 620'371.59 zu. Die Nettoschuld der Einwohnergemeinde weist per 31.12.2023 einen Betrag von CHF 8'353'366.45 aus. Gegenüber der Nettoschuld von 2022 über CHF 8'699'503.52 hat sich die Nettovermögenssituation um CHF 346'137.07 verbessert.

Gegenüber der Einwohnergemeinde bestehen folgende verzinsbare Guthaben der Ortsbürgergemeinde und der Eigenwirtschaftsbetriebe:

	<u>31.12.2023</u>	<u>31.12.2022</u>
Ortsbürgergemeinde	CHF 177'445.55	CHF 1'061'076.10
Wasserversorgung	CHF 602'149.23	CHF 771'460.78
Abwasserbeseitigung	CHF 6'932'419.21	CHF 7'084'367.73
Abfallwirtschaft	CHF 378'205.55	CHF 344'540.70
Elektrizitätswerk	<u>CHF -959'644.10</u>	<u>CHF -939'282.17</u>
Total	<u>CHF 7'130'575.44</u>	<u>CHF 8'322'163.14</u>

b) Zur Erfolgsrechnung

0	Allgemeine Verwaltung	Nettoaufwand Rechnung 2023:	CHF 1'444'986.88
	Kurz und bündig Der Aufwand für die Baugesuchsprüfungen ist infolge der sehr grossen Anzahl an Baubewilligungen weiterhin sehr hoch.	Nettoaufwand Budget 2023:	CHF 1'416'100.00

<u>Konto</u>	<u>Rechnung 2023</u>	<u>Budget 2023</u>	<u>Erläuterungen</u>
0120.3000.00	CHF 128'062.50	CHF 120'000.00	Diverse Sitzungs- und Taggelder haben zu einer Budgetüberschreitung geführt.
0210.3130.03	CHF 10'201.25	CHF 6'700.00	Es wurden mehr Betreibungen eingeleitet, als in den Vorjahren. Die Betreuungskosten werden im laufenden Verfahren eingefordert und werden im Konto 4260.01 vereinnahmt.
0220.3118.00	CHF 0.00	CHF 22'000.00	Die zwei geplanten Anschaffungen (Anpassung Authentifizierung und Ersatz Ablesesoftware) wurden im 2023 nicht umgesetzt.
0220.3132.00	CHF 246'533.40	CHF 175'000.00	Der Aufwand für die Baugesuchsprüfungen ist weiterhin hoch geblieben. Zusätzlich wurden die Baugesuchsprüfungen der Gewässerschutzstelle über rund CHF 46'000.00 in Rechnung gestellt.
0220.3158.00	CHF 66'010.05	CHF 95'200.00	Die Kosten für den Unterhalt der immateriellen Anlagen konnten erneut unterschritten werden.
0220.4210.00	CHF 67'817.70	CHF 90'000.00	Die verrechneten Baubewilligungsgebühren unterschreiten das Budget infolge der vielen kleineren Bautätigkeiten um rund CHF 22'000.00.
0222.XXXX.XX	CHF 5'265.30	CHF 0.00	Per 01. Januar 2024 wurde eine neue Abteilung erschaffen. Die Bauverwaltung ist neu im Gemeindehaus Staufien. Für den neuen Arbeitsplatz wurden bereits im 2023 Büromobiliar, Bürogeräte und Hardware angeschafft.
0290.3120.00	CHF 21'266.65	CHF 12'000.00	Die Erhöhung der Strompreise macht sich in diesem Konto bemerkbar.
0290.3300.60	CHF 0.00	CHF 19'500.00	Der Ersatz des Servers vom Gemeindehaus wurde im 2022 letztmals abgeschrieben.

1

Öffentliche Ordnung und Sicherheit, Verteidigung

Kurz und bündig

Das Betreibungsamt hat deutlich mehr Betreibungsbegehren erhalten als im Vorjahr. Dies wirkt sich positiv auf den Gewinn des Betreibungsamtes aus.

Nettoaufwand Rechnung 2023: CHF 524'114'77

Nettoaufwand Budget 2023: CHF 571'200.00

<u>Konto</u>	<u>Rechnung 2023</u>	<u>Budget 2023</u>	<u>Erläuterungen</u>
1110.3612.00	CHF 104'275.00	CHF 121'100.00	Der Kostenanteil der Gemeinde ist tiefer ausgefallen als geplant und bewegt sich im Rahmen der beiden Vorjahre.
1400.3612.00	CHF 255'351.60	CHF 215'000.00	Durch die Sozialen Dienstleistungen Region Lenzburg (SDRL) erfolgte eine Nachbelastung KESD für das Jahr 2023 über rund CHF 36'000.00.
1400.4612.00	CHF 44'248.27	CHF 1'100.00	Der Ertragsüberschuss des Betreibungsamtes Othmarsingen-Staufen ist höher ausgefallen als budgetiert. Grund dafür sind höhere Gebühreneinnahmen.
1407.3130.21	CHF 27'255.95	CHF 14'000.00	Die Portokosten des Betreibungsamtes Othmarsingen sind höher ausgefallen als budgetiert, da mehr Betreibungen eingeleitet wurden.
1407.3612.00	CHF 98'805.07	CHF 7'700.00	Das Betreibungsamt Othmarsingen-Staufen verzeichnet im Jahr 2023 einen Gewinn von CHF 90'796.57.
1407.4210.20	CHF 104'166.10	CHF 90'000.00	Das Betreibungsamt Staufen verzeichnet 612 Betreibungsbegehren (Vorjahr 542).
1407.4210.21	CHF 231'128.32	CHF 150'000.00	Beim Betreibungsamt Othmarsingen wurden 1'388 Betreibungsbegehren (Vorjahr 1'028) erfasst.

2

Bildung

Kurz und bündig

Die Beiträge an den Kanton und an öffentliche Unternehmungen für die berufliche Grundbildung steigen immer weiter an. Im Vergleich zum Budget wurden der Gemeinde rund CHF 88'000.00 mehr in Rechnung gestellt.

Nettoaufwand Rechnung 2023: CHF 4'753'371.90

Nettoaufwand Budget 2023: CHF 4'859'300.00

<u>Konto</u>	<u>Rechnung 2023</u>	<u>Budget 2023</u>	<u>Erläuterungen</u>
2170.3110.00	CHF 1'415.95	CHF 16'000.00	Die rollende Erneuerung des Schulmobiliars wurde im 2023 nicht ausgeschöpft.
2170.3144.00	CHF 86'363.35	CHF 69'600.00	Nebst den üblichen Unterhaltsarbeiten musste in der alten Turnhalle ein undichter Wasserverteiler repariert werden. Im Schulhaus musste bei der Notlichtanlage der Akku ersetzt werden.
2200.3614.00	CHF 74'930.00	CHF 100'000.00	Die Anzahl Schüler in der Sonderschule hat abgenommen.
2300.3631.00	CHF 191'159.25	CHF 140'000.00	Die Beiträge an den Kanton für die berufliche Grundbildung gemäss dem Gesetz über die Berufs- und Weiterbildung (GBW) übersteigen aufgrund einer Zunahme an Lernenden das Budget um rund CHF 51'000.00.
2300.3634.00	CHF 161'950.00	CHF 125'000.00	Die Beiträge an öffentliche Unternehmen für die berufliche Grundbildung gemäss dem Gesetz über die Berufs- und Weiterbildung (GBW) übersteigen aufgrund einer Zunahme an Lernenden das Budget um rund CHF 37'000.00.

3

Kultur, Sport und Freizeit

Kurz und bündig

Im Jahr 2023 fand ein Dorffest statt. Die Nettokosten belaufen sich auf rund CHF 27'000.00.

Nettoaufwand Rechnung 2023: CHF 374'286.05

Nettoaufwand Budget 2023: CHF 403'800.00

<u>Konto</u>	<u>Rechnung 2023</u>	<u>Budget 2023</u>	<u>Erläuterungen</u>
3290.3170.00	CHF 37'775.85	CHF 21'100.00	Die budgetierten Ausgaben für das Dorffest 2023 wurden um rund CHF 16'000.00 überschritten. Die Nettoeinnahmen von fast CHF 11'000.00 sind im Konto 3290.4260.00 zu finden.
3290.4260.00	CHF 10'923.45	CHF 0.00	Es konnten diverse Einnahmen im Zusammenhang mit dem Dorffest verbucht werden, welche im Budget nicht vorgesehen waren.
3291.4240.00	CHF 18'119.10	CHF 9'500.00	Das Zopfhuus konnte die Einnahmen für 67 Anlässe (Vorjahr: 54 Anlässe) verbuchen.
3291.4260.00	CHF 22'956.40	CHF 22'900.00	Die Ref. Kirchgemeinde Staufberg beteiligt sich anteilmässig an den Aufwendungen vom Zopfhuus.

4

Gesundheit

Kurz und bündig

Die Restkosten der stationären und ambulanten Pflege, welche durch den Kanton verrechnet werden, überschreiten den budgetierten Betrag um rund CHF 120'000.00.

Nettoaufwand Rechnung 2023: CHF 889'661.25

Nettoaufwand Budget 2023: CHF 797'700.00

<u>Konto</u>	<u>Rechnung 2023</u>	<u>Budget 2023</u>	<u>Erläuterungen</u>
4120.3631.00	CHF 520'403.90	CHF 450'000.00	Die Restkosten der stationären Pflege werden quartalsweise nach effektiven Pflegetagen und nach der entsprechenden Pflegestufe durch den Kanton verrechnet.
4210.3631.00	CHF 65'509.15	CHF 12'100.00	Die Restkosten der ambulanten Pflege werden quartalsweise nach effektiven Pflegetagen und nach der entsprechenden Pflegestufe durch den Kanton verrechnet.
4210.3636.00	CHF 234'759.90	CHF 265'700.00	Mit der Abschlussrechnung des Gemeindebeitrags 2022 der Spitex Region Lenzburg wurde uns ein Guthaben über CHF 11'640.00 überwiesen. Zusätzlich sind die Kosten der Gemeindebeiträge Pro Senectute um rund CHF 19'000.00 tiefer ausgefallen als budgetiert wurde.

5

Soziale Sicherheit

Kurz und bündig

Infolge zwei grösseren Abtretungen von IV-Renten konnte der Betrag bei den Rückerstattungen von materieller Hilfe übertroffen werden.

Nettoaufwand Rechnung 2023: CHF 1'467'001.26

Nettoaufwand Budget 2023: CHF 1'652'900.00

<u>Konto</u>	<u>Rechnung 2023</u>	<u>Budget 2023</u>	<u>Erläuterungen</u>
5430.4260.03	CHF 19'283.85	CHF 3'000.00	Es konnten Rückerstattungen aus vergangenen Jahren verbucht werden.
5440.3130.00	CHF 2'220.00	CHF 0.00	Für eine Familienbegleitung wurde eine Kostengutsprache für 6 Monate gesprochen. Von diesen 6 Monaten mussten nur 2 Monate beansprucht werden.
5720.3010.07	CHF 0.00	CHF 15'500.00	Im Jahr 2023 hat kein Beschäftigungseinsatz bei der Gemeinde stattgefunden.
5720.4260.02	CHF 164'234.60	CHF 50'000.00	Infolge zwei grösseren Abtretungen von IV-Renten konnte der Betrag bei den Rückerstattungen von materieller Hilfe übertroffen werden.
5730.3010.00	CHF 38'926.00	CHF 50'000.00	Die Ausgaben bewegen sich im Rahmen des Vorjahres.
5730.3637.04	CHF 315'230.91	CHF 180'000.00	Die Kosten für die Materielle Hilfe für die in Staufen wohnhaften Asylsuchenden haben zugenommen. Diese Auslagen werden teilweise vom Kanton zurückerstattet (siehe Konto 1.5730.4260.04).
5730.4260.04	CHF 284'122.15	CHF 200'000.00	Rückerstattung des Kantons für die materielle Hilfe an asylsuchende Personen. Der Überschuss wird für den weiteren Lebensunterhalt, Anschaffungen, Reserven und Unvorhergesehenes zurückbehalten und nach Bedarf ausbezahlt.
5730.4611.00	CHF 50'180.00	CHF 60'000.00	Kostenbeteiligung des Kantons an den Betreuungskosten der asylsuchenden Personen.
5790.3160.00	CHF 131'260.00	CHF 56'800.00	Die Einwohnergemeinde hat im 2023 zusätzliche Wohnungen für Asylsuchende gemietet. (Diese Auslagen werden teilweise vom Kanton zurückerstattet (siehe Konto 1.5790.4480.00)).
5790.3631.00	CHF 1'004'409.25	CHF 1'044'100.00	Restkosten für Sonderschulung, Heime und Werkstätten. Diese Kosten werden pro Einwohner berechnet und vom Kanton in Rechnung gestellt.

5790.3637.05	CHF	36.45	CHF 41'000.00	85% der Verlustscheinkosten der Krankenkassen werden uns von der SVA Aargau in Rechnung gestellt. Von den bestehenden Rückstellungen konnten rund CHF 41'000.00 aufgelöst werden. Aus diesem Grund wird der budgetierte Betrag nicht ausgeschöpft.
5790.4480.00	CHF	108'914.25	CHF 56'800.00	Rückerstattung des Kantons für die Unterbringungskosten an Asylsuchende.

6

Verkehr und Nachrichtenübermittlung

Kurz und bündig
Der Verkauf der SBB-Tageskarten wurde per Ende März 2023 eingestellt.

Nettoaufwand Rechnung 2023: CHF 387'478.60
Nettoaufwand Budget 2023: CHF 406'700.00

<u>Konto</u>	<u>Rechnung 2023</u>	<u>Budget 2023</u>	<u>Erläuterungen</u>
6150.3141.02	CHF 11'589.40	CHF 30'000.00	Der Unterhalt der Strassenbeleuchtung ist tiefer ausgefallen als budgetiert.
6150.3151.01	CHF 12'595.50	CHF 3'000.00	Das Nutzfahrzeug des Werkdienstes benötigte mehr Reparaturen als budgetiert.
6290.3634.00	CHF 0.00	CHF 28'000.00	Der Verkauf der SBB-Tageskarten wurde per Ende März 2023 eingestellt. Die Kosten für die Tageskarten von Januar bis März 2023 wurden noch im 2022 verbucht.

7

Umweltschutz und Raumordnung

Nettoaufwand Rechnung 2023: CHF 123'697.10

Nettoaufwand Budget 2023: CHF 116'800.00

Kurz und bündig

Die Wasserversorgung schliesst um rund CHF 3'000.00 besser ab, als budgetiert. Bei einem Umsatz von über CHF 550'000.00 kann hier von einer Punktlandung gesprochen werden.

Die Abwasserbeseitigung überschreitet den geplanten Ertragsüberschuss um rund CHF 54'000.00. Dieses erfreuliche Resultat basiert auf den nicht gebuchten Verzinsungen.

Aufgrund tieferen Einnahmen schliesst die Abfallbeseitigung mit einem um rund CHF 40'000.00 tieferen Ertragsüberschuss ab als bei der Budgetierung angenommen wurde.

<u>Konto</u>	<u>Rechnung 2023</u>	<u>Budget 2023</u>	<u>Erläuterungen</u>
7101.3111.00	CHF 27'701.10	CHF 46'000.00	Kauf von neuen Wasserzählern. Zusätzliche Anschaffungen sind ausgeblieben.
7101.3130.00	CHF 71'929.70	CHF 65'000.00	Für die Betriebswarte wurde ein neuer Prozessor angeschafft, welcher im Budget nicht vorgesehen war (CHF 5'153.45).
7101.3132.01	CHF 119'524.10	CHF 100'000.00	Die Zusatzarbeiten für den Wechsel der Wasserzähler sind höher ausgefallen als angenommen.
7101.3409.01	CHF 0.00	CHF 3'000.00	Aufgrund der Zinslage im Jahr 2023 wurde auf eine interne Verzinsung der Guthaben und Schulden von den Eigenwirtschaftsbetrieben gegenüber der Einwohnergemeinde verzichtet.
7101.9010.00	CHF 35'318.65	CHF 32'200.00	Die Wasserversorgung erzielt einen Ertragsüberschuss von CHF 35'318.65, welcher in das Vorschusskonto Wasserversorgung eingelegt wird.
7201.3130.00	CHF 84'855.45	CHF 70'000.00	Die Kanalisationsleitung an der Oberdorfstrasse 2 – 6 wurde für rund CHF 30'000.00 saniert. Diese Kosten waren im Budget nicht vorgesehen. Die Auswertung der Hausanschlüsse Abwasser unterschreiten die budgetierten Kosten um rund CHF 32'000.00. Die Kosten für die Nachführungen der Werkleitungen im Bereich Abwasser beliefen sich auf rund CHF 30'000.00. Im Budget vorgesehen waren CHF 14'000.00.
7201.3143.00	CHF 10'203.95	CHF 25'000.00	Die Unterhaltsarbeiten sind tiefer ausgefallen, als ursprünglich angenommen.

7201.3400.00	CHF	0.00	CHF 57'400.00	Aufgrund der Zinslage im Jahr 2023 wurde auf eine interne Verzinsung der Guthaben und Schulden von den Eigenwirtschaftsbetrieben gegenüber der Einwohnergemeinde verzichtet.
7201.3612.00	CHF	272'794.30	CHF 283'800.00	In diesem Konto wird der Betriebsbeitrag an den Abwasserverband ARA Langmatt verbucht.
7201.9010.00	CHF	108'339.63	CHF 54'100.00	Die Abwasserbeseitigung erzielt einen Ertragsüberschuss von CHF 108'339.63, welcher in das Vorschusskonto Abwasserbeseitigung eingelegt wird.
7301.3130.10	CHF	69'348.90	CHF 75'000.00	Die Menge Grüngut zur Verwertung beträgt 593.42 Tonnen (Vorjahr: 479.84 Tonnen).
7301.4240.00	CHF	322'560.20	CHF 370'000.00	Die Abfallzunahme ist geringer ausgefallen als budgetiert.
7301.9010.00	CHF	33'664.85	CHF 73'500.00	Die Abfallwirtschaft erzielt einen Ertragsüberschuss von CHF 33'664.85, welcher in das Vorschusskonto Abfallwirtschaft eingelegt wird.
7500.4501.00	CHF	10'333.65	CHF 15'000.00	Die Unterhaltsarbeiten im Naturschutzgebiet Buech-Steiachler wurden dem Unterhaltsfonds entnommen.
7900.3132.00	CHF	17'435.60	CHF 11'000.00	Die Kosten für die BNO-Anpassung Lenzopark überschreiten das Budget um rund CHF 2'600.00. Ebenfalls fielen die Kosten für die Entwicklung einer Parzelle im Zentrum höher aus, als budgetiert (Mehrkosten von rund CHF 3'300.00).

8

Volkswirtschaft**Nettoertrag Rechnung 2023: CHF 84'341.30**

Nettoertrag Budget 2023: CHF 83'800.00

Kurz und bündig

Das Elektrizitätswerk schliesst im Bereich Netz mit einem Ertragsüberschuss von CHF 99'304.30 ab, welcher durch weniger Kosten für den Unterhalt des Niederspannungsnetzes und die tieferen Kosten beim Stromzählereinkauf zu Stande kommt.

Im Bereich Stromhandel beträgt der Ertragsüberschuss des Elektrizitätswerks CHF 9'131.27. Budgetiert war ein Ertragsüberschuss von CHF 75'900.00. Der budgetierte Betrag im Bereich des Stromverkaufs konnte nicht erzielt werden.

<u>Konto</u>	<u>Rechnung 2023</u>	<u>Budget 2023</u>	<u>Erläuterungen</u>
8711.3111.00	CHF 49'290.95	CHF 76'000.00	Es wurden weniger Zähler angeschafft, als budgetiert. Die Beschaffung von Lastschaltgeräten wurde aufgeschoben.
8711.3143.01	CHF 16'307.75	CHF 2'000.00	Die Kosten für den Betrieb und die Instandhaltung des MS-Verteilnetzes fielen höher aus als erwartet.
8711.3143.03	CHF 41'182.05	CHF 150'000.00	Die Unterhaltsarbeiten im Niederspannungsnetz sind tiefer ausgefallen als budgetiert.
8711.3143.04	CHF 75'746.40	CHF 60'000.00	Die Installationskontrollen (NE 7) werden aufgrund der tatsächlich ausgeführten Kontrollen verrechnet.
8711.3151.00	CHF 119'075.55	CHF 50'000.00	Der Unterhalt für die Tarifapparate ist höher ausgefallen. Bei mehreren Installationen von neuen Smart Metern war der Arbeitsaufwand aufgrund der vorhandenen Infrastruktur massiv grösser, resp. die Montage des Smart Meters komplexer und somit erheblich teurer.
8711.4250.00	CHF 15'297.25	CHF 0.00	Die Guthaben aus gemeindeeigenen PV-Anlagen werden in dieses Konto gebucht.
8711.9010.00	CHF 99'304.30	CHF 0.00	Das Elektrizitätswerk erzielt im Bereich Netz einen Ertragsüberschuss von CHF 99'304.30, welcher in das Vorschusskonto Elektrizität eingelegt wird.
8711.9011.00	CHF 0.00	CHF 53'500.00	Das Elektrizitätswerk erzielt im Bereich Netz anstelle des geplanten Aufwandüberschusses einen Ertragsüberschuss. Dieser ist im Konto 8711.9010.00 verbucht.

8712.3101.11	CHF 1'863'591.65	CHF 1'983'000.00	Der budgetierte Betrag konnte weder im Aufwand noch im Ertrag erreicht werden. Der Aufwand im Konto 3101.11 und der Ertrag im Konto 4240.11 sind fast identisch und heben sich somit auf.
8712.3101.12	CHF 72'691.65	CHF 103'000.00	Durch die grosse Anzahl an privaten Photovoltaikanlagen steigt auch die Überschussmenge an Strom weiter an, welche durch das Elektrizitätswerk entschädigt wird. Der budgetierte Betrag wird jedoch noch nicht erreicht.
8712.9010.00	CHF 9'131.27	CHF 75'900.00	Das Elektrizitätswerk erzielt im Stromhandel einen Ertragsüberschuss von CHF 9'131.27, welcher in das Vorschusskonto Elektrizität eingelegt wird.

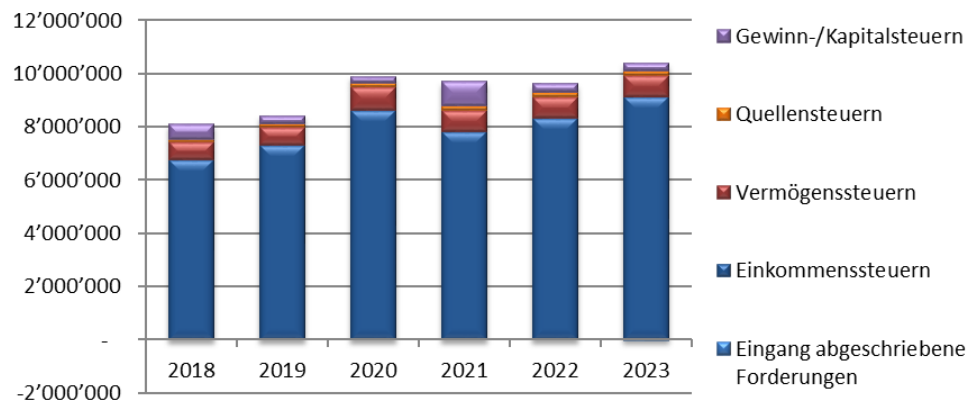
9 Finanzen und Steuern

Kurz und bündig
 Mit einem Steuerfuss von 82% präsentiert sich der Steuerabschluss der Gemeinde Staufien für das Jahr 2023 wie folgt: Total Steuereinnahmen von CHF 10'380'928.60 (Vorjahr CHF 9'586'799.25 mit Steuerfuss 76 %). Budgetiert waren CHF 10'387'000.00. Die negative Budgetabweichung beträgt CHF 6'071.40 über sämtliche Steuerbereiche (ohne Sondersteuern).

Nettoertrag Rechnung 2023:	CHF 9'880'256.51
Nettoertrag Budget 2023:	CHF 10'140'700.00

Konto	Rechnung 2023	Budget 2023	Erläuterungen
9100.4xxx	CHF10'385'319.45	CHF10'402'500.00	Bei einem Steuerfuss von 82% verfehlen die Steuereinnahmen der ordentlichen Gemeindesteuern das Budget um CHF 17'180.55. Das ist eine Abweichung von 0.17 % und somit eine Punktlandung.

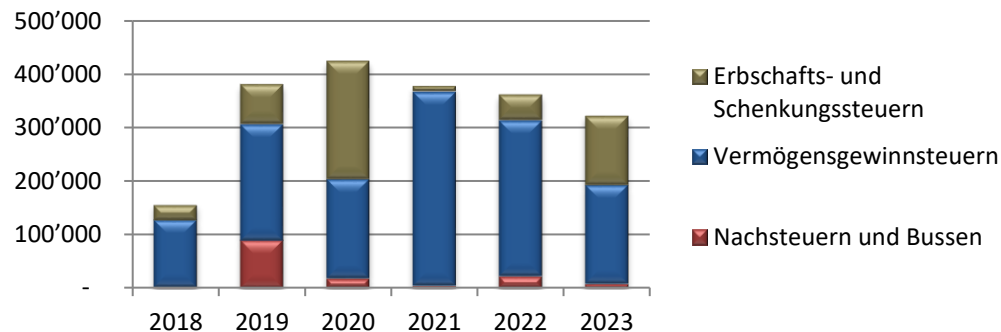
Entwicklung Gemeindesteuern



9101.4xxx CHF 346'613.73 CHF 278'400.00

Bei den Sondersteuern konnte das Budget um CHF 68'213.73 überschritten werden. Bei den Nachsteuern und Bussen wird eine Budgetunterschreitung von CHF 2'414.85 verzeichnet. Die Vermögensgewinnsteuern überschreiten das Budget um CHF 15'334.98 und die Erbschafts- und Schenkungssteuern schliessen um CHF 53'313.60 besser ab als budgetiert.

Entwicklung Sondersteuern



9300.4621.60 CHF 108'200.00 CHF 94'500.00

Gemäss §1 des Dekrets über den finanziellen Feinausgleich der Aufgabenverschiebung zwischen dem Kanton und den Gemeinden wird ein Betrag von CHF 108'200.00 ausbezahlt.

9610.4401.00 CHF 10'807.10 CHF 70'400.00

Die geplanten internen Verzinsungen wurden aufgrund der aktuellen Zinslage im 2023 nicht verbucht. Die Einnahmen aus Sicht der Gemeinden entfallen somit.

9990.4895.00	CHF 151'720.00	CHF 151'800.00	Mit der Neubewertung der Anlagen entsteht eine Aufwertungsreserve. Die Differenz zwischen den errechneten Abschreibungen nach HRM2 zu den alten Abschreibungen HRM1 darf aus der Aufwertungsreserve entnommen werden.
--------------	----------------	----------------	---

Berechnung Entnahme Aufwertungsreserve:

Abschreibungen HRM2, Rechnung 2015	CHF 770'215.00
Abschreibungen HRM1, Rechnung 2013	<u>CHF - 572'745.00</u>
Differenz, Entnahme Aufwertungsreserve	<u>CHF 197'470.00</u>

Gemäss Beschluss der Gemeindeversammlung vom 15. November 2017 wird die Differenz weiterhin der Aufwertungsreserve entnommen. Jedoch ist der Entnahmebetrag erstmals im Jahr 2019 um CHF 9'150.00 zu reduzieren.

Entnahme Aufwertungsreserve 2022	CHF 160'870.00
Jährliche Kürzung der Entnahme	<u>CHF - 9'150.00</u>
Entnahme Aufwertungsreserve 2023	<u>CHF 151'720.00</u>

9990.9000.00	CHF 260'698.22	CHF 0.00	Nach Entnahme aus der Aufwertungsreserve resultiert ein Ertragsüberschuss von CHF 260'698.22, welcher dem Eigenkapital zugewiesen wird.
--------------	----------------	----------	---

9990.9001.00	CHF 0.00	CHF 16'100.00	Anstelle des budgetierten Aufwandüberschusses resultierte ein Ertragsüberschuss (siehe Konto 9990.9000.00).
--------------	----------	---------------	---

c) Zur Investitionsrechnung



Investitionsrechnung Einwohnergemeinde

Nettoinvestitionen Rechnung 2023:

CHF 892'743.30

Nettoinvestitionen Budget 2023:

CHF 243'000.00

Kurz und bündig

Bei der Sanierung Dörfli konnten mehr Arbeiten im 2023 ausgeführt werden, als bei der Budgetierung vorgesehen war.

2170.5040.18	CHF 93'485.40	CHF	0.00	Für den Neubau der Doppel-Sporthalle wurden die letzten Arbeiten ausgeführt und in Rechnung gestellt. Eine Teilzahlung an den Totalunternehmer über 1 Million ist noch ausstehend.
2170.5040.19	CHF 56'911.10	CHF	0.00	Für den Neubau des Kindergartens (Schulhaus Zopf) wurden auch noch die letzten Arbeiten ausgeführt und in Rechnung gestellt.
2170.5040.20	CHF 124'832.05	CHF	160'000.00	Der Studienauftrag für die Planung des Ersatzneubaus des Primarschulhauses wurde abgeschlossen. Die letzte Rechnung ist im März 2024 eingetroffen.
2170.5040.21	CHF 55'640.00	CHF	60'000.00	Die Schulraumerweiterung im Ausserdorfschulhaus konnte wie geplant im 2023 abgeschlossen werden. Der Budgetkredit konnte um rund CHF 4'300.00 unterschritten werden.
6130.5040.01	CHF 4'000.00	CHF	0.00	Vom Departement Bau, Verkehr und Umwelt wurde eine Teilzahlung für die Bushaltestelle Chrüzweg in Rechnung gestellt.
6130.5040.02	CHF 4'000.00	CHF	0.00	Das Departement Bau, Verkehr und Umwelt hat eine Teilrechnung für die Bushaltestelle Zelgli gestellt.
6130.5610.01	CHF 4'000.00	CHF	0.00	Das Departement Bau, Verkehr und Umwelt hat für die Belagssanierung und den Ausbau Knoten Freihof eine Zwischenabrechnung erstellt.
6130.6320.02	CHF 0.00	CHF	111'000.00	Der budgetierte Beitrag von Lenzburg an die Bushaltestelle Zelgli konnte noch nicht verbucht werden.
6150.5010.53	CHF 549'874.75	CHF	104'000.00	Die Sanierung Dörfli konnte im Jahr 2023 weiter vorangetrieben werden. Das Projekt ist jedoch noch nicht ganz abgeschlossen.

FINANZIERUNGS AUSWEIS EINWOHNERGEMEINDE	RECHNUNG 2023	BUDGET 2023	RECHNUNG 2022
Investitionsausgaben	892'743.30	354'000.00	7'527'680.70
Investitionseinnahmen	0.00	111'000.00	30'069.00
Ergebnis Investitionsrechnung	-892'743.30	-243'000.00	-7'497'611.70
Selbstfinanzierung	1'222'327.87	935'400.00	811'536.77
FINANZIERUNGSFEHLBETRAG (-) / FINANZIERUNGSÜBERSCHUSS (+)	329'584.57	692'400.00	-6'686'074.93



Investitionsrechnung Wasserversorgung

Kurz und bündig

Die Ausgaben für den Kredit für die Sanierung Dörfli war nicht im Budget 2023 vorgesehen. Man ist davon ausgegangen, dass die Ausgaben bereits im 2022 abgeschlossen werden konnten.

Die massive Abweichung resultiert aus den vorhergehenden Erläuterungen und den Anschlussgebühren, welche die Budgetvorgaben um rund CHF 140'000.00 unterschreiten.

Nettoinvestitionen Rechnung 2023: CHF 152'926.20

Nettoinvestitionen Budget 2023: CHF -150'000.00

7101.5030.51	CHF 13'042.45	CHF	0.00	Für die Projektierung neue Wasserfassung Suret sind weitere der geplanten Ausgaben verbucht worden.
7101.5030.53	CHF 148'851.25	CHF	0.00	Die Sanierung Dörfli konnte im Jahr 2023 weiter vorangetrieben werden. Das Projekt ist jedoch noch nicht ganz abgeschlossen.
7101.6370.01	CHF 8'967.50	CHF	150'000.00	Die Anschlussgebühren unterschreiten den vorgesehenen Betrag um rund CHF 140'000.00.

FINANZIERUNGS AUSWEIS WASSERWERK	RECHNUNG 2023	BUDGET 2023	RECHNUNG 2022
Investitionsausgaben	161'893.70	0.00	208'693.65
Investitionseinnahmen	8'967.50	150'000.00	40'059.55
Ergebnis Investitionsrechnung	-152'926.20	150'000.00	-168'634.10
Selbstfinanzierung	-16'385.35	-24'400.00	73'361.50
FINANZIERUNGSFEHLBETRAG (-) / FINANZIERUNGSÜBERSCHUSS (+)	-169'311.55	125'600.00	-95'272.60
NETTOVERMÖGEN	602'149.23		771'460.78



Investitionsrechnung Abwasserbeseitigung

Nettoinvestitionen Rechnung 2023:

CHF 42'106.15

Nettoinvestitionen Budget 2023:

CHF -320'000.00

Kurz und bündig

Die Ausgaben für das GEP-Sanierungsprojekt 2022 und die Sanierung Dörfli über gesamthaft rund CHF 57'500.00 waren im Budget nicht vorgesehen.

Die Abweichung bezieht sich auch auf die Anschlussgebühren, welche um CHF 305'000.00 tiefer ausgefallen als bei der Budgetierung angenommen wurde.

7201.5030.06	CHF	450.35	CHF	0.00	Die Ausgaben für das GEP-Sanierungsprojekt 2022 betragen CHF 450.35.
7201.5030.53	CHF	57'171.40	CHF	0.00	Die Sanierung Dörfli konnte im Jahr 2023 weiter vorangetrieben werden. Das Projekt ist jedoch noch nicht ganz abgeschlossen.
7201.6370.01	CHF	15'515.60	CHF	320'000.00	Die Anschlussgebühren unterschreiten den vorgesehenen Betrag um rund CHF 305'000.00.

FINANZIERUNGS AUSWEIS ABWASSERBESEITIGUNG	RECHNUNG 2023	BUDGET 2023	RECHNUNG 2022
Investitionsausgaben	57'621.75	0.00	119'536.05
Investitionseinnahmen	15'515.60	320'000.00	96'121.70
Ergebnis Investitionsrechnung	-42'106.15	320'000.00	-23'414.35
Selbstfinanzierung	-109'842.37	-170'000.00	-108'610.48
FINANZIERUNGSFEHLBETRAG (-) / FINANZIERUNGSÜBERSCHUSS (+)	-151'948.52	150'000.00	-132'024.83
NETTOVERMÖGEN	6'932'419.21		7'084'367.73



Investitionsrechnung Abfallwirtschaft

Kurz und bündig


-

Nettoinvestitionen Rechnung 2023: CHF 0.00

Nettoinvestitionen Budget 2023: CHF 0.00

Die Abfallbewirtschaftung verzeichnet keine Ein- oder Ausgaben im Bereich der Investitionsrechnung.

FINANZIERUNGS AUSWEIS ABFALLWIRTSCHAFT	RECHNUNG 2023	BUDGET 2023	RECHNUNG 2022
Investitionsausgaben	0.00	0.00	0.00
Investitionseinnahmen	0.00	0.00	0.00
Ergebnis Investitionsrechnung	0.00	0.00	0.00
Selbstfinanzierung	33'664.85	73'500.00	75'445.20
FINANZIERUNGSFEHLBETRAG (-) / FINANZIERUNGSÜBERSCHUSS (+)	33'664.85	73'500.00	75'445.20
NETTOVERMÖGEN	378'205.55		344'540.70



Investitionsrechnung Elektrizitätswerk

Kurz und bündig

Der Kredit für den Mittelspannungsringchluss Zelgli und die Elektroanlagen TS Zelgmatte sowie die Erstellung der neuen Trafostation Rennweg sind nicht planmässig fortgeschritten. Beide Projekte unterschreiten das Budget um rund CHF 500'000.00.

Nettoinvestitionen Rechnung 2023:

CHF 236'659.50

Nettoinvestitionen Budget 2023:

CHF 480'000.00

8711.5030.06	CHF	0.00	CHF 110'000.00	Für den Mittelspannungsringchluss Zelgli und die Elektroanlagen TS Zelgmatte konnten nicht die geplanten Investitionen getätigt werden. Der Grund liegt in der Entwicklung des Gebietes Zelgli, wo das Dienstleistungsgebäude immer noch nicht erstellt wurde.
8711.5030.45	CHF	13'444.25	CHF 400'000.00	Für die Erstellung der neuen Trafostation Rennweg sind im Jahr 2023 wiederum noch fast keine Rechnungen angefallen.
8711.5030.53	CHF	209'998.05	CHF 0.00	Die Sanierung Dörfli konnte im Jahr 2023 weiter vorangetrieben werden. Das Projekt ist jedoch noch nicht ganz abgeschlossen.
8711.5040.04	CHF	47'544.10	CHF 0.00	Die Photovoltaikanlage auf dem Dach des Mehrfamilienhauses Jung und Alt der Ortsbürgergemeinde wurde in Rechnung gestellt.
8711.6350.01	CHF	33'686.90	CHF 0.00	Für die drei neuen Photovoltaikanlagen auf den Gebäuden der Gemeinde konnten Fördergelder der Pronovo im Gesamtbetrag von CHF 33'686.90 verbucht werden.
8711.6370.01	CHF	640.00	CHF 30'000.00	Die Anschlussgebühren unterschreiten den vorgesehenen Betrag um CHF 29'000.00.

FINANZIERUNGS AUSWEIS ELEKTRIZITÄTSWERK	RECHNUNG 2023	BUDGET 2023	RECHNUNG 2022
Investitionsausgaben	270'986.40	510'000.00	374'792.95
Investitionseinnahmen	34'326.90	30'000.00	12'800.00
Ergebnis Investitionsrechnung	-236'659.50	-480'000.00	-361'992.95
Selbstfinanzierung	207'166.30	81'500.00	-156'444.33
FINANZIERUNGSFEHLBETRAG (-) / FINANZIERUNGSÜBERSCHUSS (+)	-29'493.20	-398'500.00	-518'437.28
NETTOVERMÖGEN	-959'644.10		-939'282.17



Gemeinde Staufen

Erfolgsrechnung

Funktional



Erfolgsrechnung

Rechnung 1.1.2023 - 31.12.2023 Einwohnergemeinde

Einwohnergemeinde Staufen

Erfolgsrechnung Zusammenzug		Rechnung 2023		Budget 2023		Rechnung 2022	
		Aufwand	Ertrag	Aufwand	Ertrag	Aufwand	Ertrag
	Erfolgsrechnung	18'184'383.18	18'184'383.18	18'113'700	18'113'700	16'172'575.12	16'172'575.12
0	ALLGEMEINE VERWALTUNG Nettoergebnis	1'852'433.33	407'446.45 1'444'986.88	1'842'000	425'900 1'416'100	1'895'236.22	420'654.23 1'474'581.99
1	ÖFFENTLICHE ORDNUNG + SICHERHEIT, VERTEIDIGUNG Nettoergebnis	1'156'307.07	632'192.30 524'114.77	1'024'800	453'600 571'200	1'158'931.05	493'648.82 665'282.23
2	BILDUNG Nettoergebnis	5'061'005.90	307'634.00 4'753'371.90	5'151'500	292'200 4'859'300	4'527'672.55	279'025.05 4'248'647.50
3	KULTUR, SPORT UND FREIZEIT Nettoergebnis	438'235.00	63'948.95 374'286.05	451'200	47'400 403'800	492'840.80	56'585.35 436'255.45
4	GESUNDHEIT Nettoergebnis	889'661.25	889'661.25	797'700	797'700	795'144.40	960.00 794'184.40
5	SOZIALE SICHERHEIT Nettoergebnis	2'097'156.16	630'154.90 1'467'001.26	2'025'000	372'100 1'652'900	1'970'240.85	493'060.90 1'477'179.95
6	VERKEHR UND NACHRICHTENÜBERMITTLUNG Nettoergebnis	397'563.30	10'084.70 387'478.60	436'700	30'000 406'700	361'789.20	35'572.90 326'216.30
7	UMWELTSCHUTZ UND RAUMORDNUNG Nettoergebnis	1'625'251.53	1'501'554.43 123'697.10	1'695'700	1'578'900 116'800	1'597'550.97	1'484'224.62 113'326.35
8	VOLKSWIRTSCHAFT Nettoergebnis	3'531'525.47 84'341.30	3'615'866.77	3'803'900 83'800	3'887'700	2'450'431.11 88'119.50	2'538'550.61
9	FINANZEN UND STEUERN Nettoergebnis	1'135'244.17 9'880'256.51	11'015'500.68	885'200 10'140'700	11'025'900	922'737.97 9'447'554.67	10'370'292.64

Erfolgsrechnung

Rechnung 1.1.2023 - 31.12.2023 Einwohnergemeinde

Einwohnergemeinde Staufen

Erfolgsrechnung		Rechnung 2023		Budget 2023		Rechnung 2022	
		Aufwand	Ertrag	Aufwand	Ertrag	Aufwand	Ertrag
	Erfolgsrechnung	18'184'383.18	18'184'383.18	18'113'700	18'113'700	16'172'575.12	16'172'575.12
0	ALLGEMEINE VERWALTUNG	1'852'433.33	407'446.45	1'842'000	425'900	1'895'236.22	420'654.23
	Nettoergebnis		1'444'986.88		1'416'100		1'474'581.99
0110	Legislative	49'456.90		55'200		43'738.80	
3000.00	Löhne, Sitzungs-/Taggelder Behörden, Kommissionen	16'261.00		18'000		13'906.00	
3102.00	Drucksachen, Publikationen	7'972.40		12'000		6'645.75	
3130.00	Dienstleistungen Dritter	9'498.25		9'200		9'390.55	
3130.01	Portokosten	13'355.20		14'000		12'131.65	
3170.00	Spesen, Repräsentation, Anlässe	2'370.05		2'000		1'664.85	
0120	Exekutive	177'827.30	1'080.00	168'600		176'297.00	995.00
3000.00	Löhne, Sitzungs-/Taggelder Behörden, Kommissionen	128'062.50		120'000		128'063.25	
3050.00	AG-Beiträge AHV, IV, EO, ALV, VK	9'768.50		9'500		10'333.95	
3052.00	AG-Beiträge an Pensionskassen	7'363.00		11'500		7'339.75	
3053.00	AG-Beiträge an Unfallversicherungen	1'996.25		200		2'086.85	
3055.00	Krankentaggeldversicherung	269.35		300		279.80	
3090.00	Aus- und Weiterbildung Personal	500.05					
3101.00	Betriebs- und Verbrauchsmaterial					40.00	
3102.00	Drucksachen, Publikationen	207.65					
3130.00	Dienstleistungen Dritter	2'100.00		2'100		2'100.00	
3170.00	Spesen, Repräsentation, Anlässe	27'560.00		25'000		25'613.40	
3190.00	Schadenersatzleistungen					440.00	
4210.00	Gebühren für Amtshandlungen		1'080.00				995.00
0210	Abteilung Finanzen und Steuern	613'947.09	270'869.35	620'300	283'000	576'302.77	260'503.58
3000.00	Löhne, Sitzungs-/Taggelder Behörden, Kommissionen	3'008.50		3'100		2'835.50	
3010.00	Löhne Verwaltungs-/Betriebspersonal	435'362.80		435'000		408'336.15	
3050.00	AG-Beiträge AHV, IV, EO, ALV, VK	34'619.20		37'700		31'614.75	
3052.00	AG-Beiträge an Pensionskassen	31'054.05		35'200		29'432.30	
3053.00	AG-Beiträge an Unfallversicherungen	6'935.35		6'900		6'330.20	
3055.00	Krankentaggeldversicherung	920.30		1'000		855.85	
3090.00	Aus- und Weiterbildung Personal	3'700.00		8'500		150.00	
3099.00	Übriger Personalaufwand	550.00		500		550.00	
3100.00	Büromaterial	4'973.90		5'200		4'429.15	

Erfolgsrechnung

Rechnung 1.1.2023 - 31.12.2023 Einwohnergemeinde

Einwohnergemeinde Staufen

Erfolgsrechnung		Rechnung 2023		Budget 2023		Rechnung 2022	
		Aufwand	Ertrag	Aufwand	Ertrag	Aufwand	Ertrag
3102.00	Drucksachen, Publikationen	910.15		2'800		2'117.45	
3103.00	Fachliteratur, Zeitschriften	716.05		300			
3110.00	Anschaffung Büromobiliar/-geräte, Schulmobiliar	97.95					
3113.00	Anschaffung von Hardware					583.20	
3130.00	Dienstleistungen Dritter	2'330.12		3'500		4'126.87	
3130.01	Portokosten	9'682.32		6'900		8'391.15	
3130.02	Telefon/Kommunikation	2'660.60		3'200		2'649.80	
3130.03	Betriebskosten	10'294.55		6'700		5'676.10	
3151.00	Unterhalt Apparate, Maschinen, Geräte			200			
3170.00	Spesen, Repräsentation, Anlässe	854.55		900		720.60	
3190.00	Schadenersatzleistungen					1'575.00	
3199.00	Übriger Betriebsaufwand	9.85				3.45	
3611.00	Entschädigungen an Kanton	65'266.85		62'700		65'925.25	
4210.00	Gebühren für Amtshandlungen		20'885.35		16'000		20'808.39
4260.00	Rückerstattungen Dritter		694.05		600		1'242.94
4260.01	Rückerstattungen Betriebskosten		5'117.10		5'000		5'459.65
4270.00	Bussen		23'366.30		16'000		18'985.30
4611.00	Entschädigung vom Kanton		86.90		100		139.00
4612.00	Entschädigung von Gemeinden und Gemeindeverbänden		220'719.65		245'300		213'868.30
0220	Allgemeine Dienste, übrige	706'320.79	82'993.90	682'000	90'800	782'614.30	112'230.20
3000.00	Löhne, Sitzungs-/Taggelder Behörden, Kommissionen					202.00	
3010.00	Löhne Verwaltungs-/Betriebspersonal	279'159.10		273'000		257'509.50	
3010.09	Erstattung Lohn Verwaltungs- und Betrieb					-1'319.15	
3050.00	AG-Beiträge AHV, IV, EO, ALV, VK	20'945.70		23'700		18'773.85	
3052.00	AG-Beiträge an Pensionskassen	13'934.05		15'100		11'987.90	
3053.00	AG-Beiträge an Unfallversicherungen	4'374.25		4'300		3'922.45	
3055.00	Krankentaggeldversicherung	766.25		600		629.90	
3090.00	Aus- und Weiterbildung Personal	11'577.30		10'000		11'585.55	
3099.00	Übriger Personalaufwand	7'260.25		6'200		6'582.45	
3100.00	Büromaterial	4'794.55		5'000		4'351.45	
3101.00	Betriebs- und Verbrauchsmaterial					34.75	
3102.00	Drucksachen, Publikationen	7'872.60		12'500		16'127.15	
3103.00	Fachliteratur, Zeitschriften	846.50		700		663.00	
3110.00	Anschaffung Büromobiliar/-geräte, Schulmobiliar					25'580.05	
3111.00	Anschaffung Maschinen, Geräte, Werkzeug, Fahrzeug					199.00	
3113.00	Anschaffung von Hardware	588.45		3'000		4'345.65	

Erfolgsrechnung

Rechnung 1.1.2023 - 31.12.2023 Einwohnergemeinde
Einwohnergemeinde Staufen

Erfolgsrechnung		Rechnung 2023		Budget 2023		Rechnung 2022	
		Aufwand	Ertrag	Aufwand	Ertrag	Aufwand	Ertrag
3118.00	Anschaffung von immateriellen Anlagen			22'000			
3130.00	Dienstleistungen Dritter	12'154.94		12'300		12'220.85	
3130.01	Portokosten	8'495.80		9'000		8'602.50	
3130.02	Telefon/Kommunikation	2'660.60		3'500		2'649.85	
3130.04	Zivilstandsamtliche Papiere	1'200.60		2'600		2'402.40	
3132.00	Honorare externe Berater, Gutachter	246'533.40		175'000		297'159.65	
3134.00	Sachversicherungsprämien	15'563.40		7'000		13'402.40	
3151.00	Unterhalt Apparate, Maschinen, Geräte	1'214.70		900		637.55	
3158.00	Unterhalt immaterielle Anlagen	66'010.05		95'200		84'096.60	
3170.00	Spesen, Repräsentation, Anlässe	368.30		400		267.00	
4210.00	Gebühren für Amtshandlungen		67'817.70		90'000		91'794.95
4250.00	Verkäufe		10.00				18.00
4260.00	Rückerstattungen Dritter		2'136.05		300		7'398.00
4611.00	Entschädigung vom Kanton		30.15				19.25
4612.00	Entschädigung von Gemeinden und Gemeindeverbänden		13'000.00		500		13'000.00
0222	Bauverwaltung	5'265.30					
3110.00	Anschaffung Büromobiliar/-geräte, Schulmobiliar	3'010.60					
3113.00	Anschaffung von Hardware	2'204.10					
3158.00	Unterhalt immaterielle Anlagen	50.60					
0290	Verwaltungsliegenschaften, übriges	220'605.70	13'537.25	235'100	13'000	249'558.60	12'541.55
3010.00	Löhne Verwaltungs-/Betriebspersonal	12'758.70		14'600		14'166.85	
3050.00	AG-Beiträge AHV, IV, EO, ALV, VK	1'027.15		1'300		1'105.45	
3052.00	AG-Beiträge an Pensionskassen	1'128.80		1'200		1'115.65	
3053.00	AG-Beiträge an Unfallversicherungen	205.40		200		221.35	
3055.00	Krankentaggeldversicherung	27.95		100		32.40	
3101.00	Betriebs- und Verbrauchsmaterial	2'526.50		1'200		66.75	
3110.00	Anschaffung Büromobiliar/-geräte, Schulmobiliar					790.00	
3111.00	Anschaffung Maschinen, Geräte, Werkzeug, Fahrzeug			900		4'146.45	
3113.00	Anschaffung von Hardware					3'365.95	
3120.00	Ver- und Entsorgung Liegenschaften VV	21'266.65		12'000		12'397.25	
3130.00	Dienstleistungen Dritter	1'869.85		3'500		2'249.60	
3134.00	Sachversicherungsprämien	2'427.80		3'300		1'356.95	
3143.00	Unterhalt Tiefbauten	1'745.40		2'000		1'072.90	
3144.00	Unterhalt Hochbauten	14'125.05		13'000		27'293.50	
3150.00	Unterhalt Büromöbel und -geräte, Schulmobiliar	556.55		1'000			

Erfolgsrechnung

Rechnung 1.1.2023 - 31.12.2023 Einwohnergemeinde

Einwohnergemeinde Staufeu

Erfolgsrechnung		Rechnung 2023		Budget 2023		Rechnung 2022	
		Aufwand	Ertrag	Aufwand	Ertrag	Aufwand	Ertrag
3151.00	Unterhalt Apparate, Maschinen, Geräte	183.10		500			
3170.00	Spesen, Repräsentation, Anlässe	28.80				28.80	
3300.30	Planmässige Abschreibungen Tiefbauten allg. HH	2'775.00		2'800		2'775.00	
3300.40	Planmässige Abschreibungen Hochbauten allg. HH	157'953.00		158'000		157'953.00	
3300.60	Planmässige Abschreibungen Mobilien VV			19'500		19'420.75	
4260.00	Rückerstattungen Dritter		1'155.70				160.00
4470.00	Pacht-/Mietzinse Liegenschaften VV		381.55		1'000		381.55
4612.00	Entschädigung von Gemeinden und Gemeindeverbänden		12'000.00		12'000		12'000.00
0291	Mehrzweckgebäude Lindenplatz	79'010.25	38'965.95	80'800	39'100	66'724.75	34'383.90
3010.00	Löhne Verwaltungs-/Betriebspersonal	12'364.60		12'500		12'586.95	
3050.00	AG-Beiträge AHV, IV, EO, ALV, VK	995.15		1'100		975.65	
3052.00	AG-Beiträge an Pensionskassen	1'088.25		1'200		1'071.20	
3053.00	AG-Beiträge an Unfallversicherungen	199.05		200		195.50	
3055.00	Krankentaggeldversicherung	26.70		100		26.65	
3099.00	Übriger Personalaufwand					133.05	
3101.00	Betriebs- und Verbrauchsmaterial	635.95		1'500		412.65	
3111.00	Anschaffung Maschinen, Geräte, Werkzeug, Fahrzeug	35.55		1'000		512.75	
3120.00	Ver- und Entsorgung Liegenschaften VV	36'382.05		43'500		30'958.95	
3130.02	Telefon/Kommunikation	957.65		1'000		957.65	
3134.00	Sachversicherungsprämien	2'279.00		2'100		1'274.00	
3143.00	Unterhalt Tiefbauten	1'684.95		500		1'598.25	
3144.00	Unterhalt Hochbauten	14'550.80		7'500		7'156.55	
3151.00	Unterhalt Apparate, Maschinen, Geräte	276.95		1'000		1'331.35	
3170.00	Spesen, Repräsentation, Anlässe	33.60		100		33.60	
3612.00	Entschädigung an Gemeinden und Gemeindeverbände	7'500.00		7'500		7'500.00	
4240.00	Benützungsgebühren und Dienstleistungen		6'577.00		8'100		6'343.00
4260.00	Rückerstattungen Dritter		957.65		1'000		1'680.00
4470.00	Pacht-/Mietzinse Liegenschaften VV		31'431.30		30'000		26'360.90
1	ÖFFENTLICHE ORDNUNG + SICHERHEIT, VERTEIDIGUNG	1'156'307.07	632'192.30	1'024'800	453'600	1'158'931.05	493'648.82
	Nettoergebnis		524'114.77		571'200		665'282.23
1110	Polizei	104'275.00		121'100		103'825.00	
3612.00	Entschädigung an Gemeinden und Gemeindeverbände	104'275.00		121'100		103'825.00	

Erfolgsrechnung

Rechnung 1.1.2023 - 31.12.2023 Einwohnergemeinde
Einwohnergemeinde Staufen

Erfolgsrechnung		Rechnung 2023		Budget 2023		Rechnung 2022	
		Aufwand	Ertrag	Aufwand	Ertrag	Aufwand	Ertrag
1400	Allgemeines Rechtswesen	345'143.25	100'990.28	290'700	56'100	348'059.45	54'572.52
3010.00	Löhne Verwaltungs-/Betriebspersonal	47'775.85		39'100		38'357.65	
3010.09	Erstattung Lohn Verwaltungs- und Betrieb	-4'559.05					
3050.00	AG-Beiträge AHV, IV, EO, ALV, VK	3'922.25		3'400		2'801.65	
3052.00	AG-Beiträge an Pensionskassen	2'786.95		2'800		2'210.05	
3053.00	AG-Beiträge an Unfallversicherungen	704.70		600		555.30	
3055.00	Krankentaggeldversicherung	106.35		100		76.20	
3099.00	Übriger Personalaufwand	420.00				320.00	
3100.00	Büromaterial	1'198.65		1'000		1'087.90	
3130.01	Portokosten	1'450.15		1'000		1'413.90	
3130.02	Telefon/Kommunikation	665.15		700		662.45	
3130.04	Zivilstandsamtliche Papiere	2'326.70		3'000		3'432.90	
3130.05	Gebühren Migrationsamt/ID	32'909.95		24'000		28'439.95	
3170.00	Spesen, Repräsentation, Anlässe	84.00				84.00	
3612.00	Entschädigung an Gemeinden und Gemeindeverbände	255'351.60		215'000		268'617.50	
4210.00	Gebühren für Amtshandlungen		56'742.01		55'000		54'552.52
4240.00	Benützungsgebühren und Dienstleistungen						20.00
4612.00	Entschädigung von Gemeinden und Gemeindeverbänden		44'248.27		1'100		
1407	Betreibungsamt	350'423.87	350'423.87	240'000	240'000	272'395.00	272'395.00
3010.00	Löhne Verwaltungs-/Betriebspersonal	212'928.30		145'000		137'185.60	
3010.09	Erstattung Lohn Verwaltungs- und Betrieb	-58'037.45					
3050.00	AG-Beiträge AHV, IV, EO, ALV, VK	13'266.80		12'600		10'453.90	
3052.00	AG-Beiträge an Pensionskassen	9'176.45		13'100		10'736.00	
3053.00	AG-Beiträge an Unfallversicherungen	2'665.40		2'300		2'093.25	
3055.00	Krankentaggeldversicherung	360.45		300		283.50	
3090.00	Aus- und Weiterbildung Personal	580.00		2'000		3'570.00	
3099.00	Übriger Personalaufwand	100.00		200		150.00	
3100.00	Büromaterial	1'808.25		2'200		2'444.65	
3102.00	Drucksachen, Publikationen			100			
3103.00	Fachliteratur, Zeitschriften	70.00		200		70.00	
3110.00	Anschaffung Büromobiliar/-geräte, Schulmobiliar			200			
3130.02	Telefon/Kommunikation	665.15		800		662.45	
3130.20	Portokosten BA Staufen	11'345.05		8'000		7'378.85	
3130.21	Portokosten BA Othmarsingen	27'255.95		14'000		16'169.80	
3130.22	DL Regionalpolizei BA Staufen	1'380.00		2'500		1'455.00	
3130.23	DL Regionalpolizei BA Othmarsingen	3'075.00		3'500		2'985.00	

Erfolgsrechnung

Rechnung 1.1.2023 - 31.12.2023 Einwohnergemeinde

Einwohnergemeinde Staufen

Erfolgsrechnung		Rechnung 2023		Budget 2023		Rechnung 2022	
		Aufwand	Ertrag	Aufwand	Ertrag	Aufwand	Ertrag
3132.00	Honorare externe Berater, Gutachter					46'263.30	
3158.00	Unterhalt immaterielle Anlagen	11'578.95		12'500		11'896.15	
3161.00	Mieten, Benützungskosten	12'500.00		12'500		12'500.00	
3170.00	Spesen, Repräsentation, Anlässe	900.50		300		320.05	
3612.00	Entschädigung an Gemeinden und Gemeindeverbände	98'805.07		7'700		5'777.50	
4210.20	Betriebsgebühren Staufen		104'166.10		90'000		81'314.86
4210.21	Betriebsgebühren Othmarsingen		231'128.32		150'000		157'560.54
4612.00	Entschädigung von Gemeinden und Gemeindeverbänden		15'129.45				33'519.60
1500	Feuerwehr	271'117.40	174'559.30	295'500	157'500	368'521.70	162'905.00
3010.10	Einsatzsold Feuerwehr	16'414.00		25'900		24'150.10	
3120.00	Ver- und Entsorgung Liegenschaften VV	534.45		400		365.70	
3130.00	Dienstleistungen Dritter			100			
3151.01	Unterhalt Fahrzeuge					2'927.30	
3181.00	Tatsächliche Forderungsverluste	291.80		500		274.80	
3181.09	Eingang abgeschriebener Forderungen					-12.35	
3300.60	Planmässige Abschreibungen Mobilien VV	26'073.50		26'100		26'076.00	
3612.01	Entschädigungen an Gemeinden und Gemeindeverbände Hydr.	64'000.00		65'000		63'600.00	
3612.03	Entschädigungen an Gemeinden und Gemeindeverbände Feuerwehr	163'803.65		177'500		251'140.15	
4200.00	Ersatzabgaben		162'414.95		148'000		149'720.00
4260.00	Rückerstattungen Dritter		12'144.35		9'500		13'185.00
1610	Militärische Verteidigung	16'463.25		14'700		14'198.85	
3010.00	Löhne Verwaltungs-/Betriebspersonal	175.75		200		180.50	
3050.00	AG-Beiträge AHV, IV, EO, ALV, VK	14.30		100		13.65	
3052.00	AG-Beiträge an Pensionskassen	15.60		100		15.50	
3053.00	AG-Beiträge an Unfallversicherungen	2.60				2.60	
3055.00	Krankentaggeldversicherung	0.65				0.65	
3120.00	Ver- und Entsorgung Liegenschaften VV	373.45		300		461.70	
3170.00	Spesen, Repräsentation, Anlässe	0.60				0.55	
3632.00	Beiträge Gemeinden u. Gemeindeverbände	15'880.30		14'000		13'523.70	
1620	Zivilschutz	68'884.30	6'218.85	62'800		51'931.05	3'776.30
3010.00	Löhne Verwaltungs-/Betriebspersonal	706.30		700		717.00	
3050.00	AG-Beiträge AHV, IV, EO, ALV, VK	56.55		100		55.90	

Erfolgsrechnung

Rechnung 1.1.2023 - 31.12.2023 Einwohnergemeinde

Einwohnergemeinde Staufen

Erfolgsrechnung		Rechnung 2023		Budget 2023		Rechnung 2022	
		Aufwand	Ertrag	Aufwand	Ertrag	Aufwand	Ertrag
3052.00	AG-Beiträge an Pensionskassen	63.15		100		62.05	
3053.00	AG-Beiträge an Unfallversicherungen	11.70				11.05	
3055.00	Krankentaggeldversicherung	1.30				1.30	
3120.00	Ver- und Entsorgung Liegenschaften VV	1'266.90		1'000		694.20	
3130.01	Portokosten			100			
3170.00	Spesen, Repräsentation, Anlässe	1.80				1.85	
3612.00	Entschädigung an Gemeinden und Gemeindeverbände	66'776.60		60'800		50'387.70	
4501.01	Entnahme Ersatzabgabe Schutzraumbauten		6'218.85				3'776.30
2	BILDUNG	5'061'005.90	307'634.00	5'151'500	292'200	4'527'672.55	279'025.05
	Nettoergebnis		4'753'371.90		4'859'300		4'248'647.50
2110	Kindergarten	369'259.60		395'500		369'444.80	
3104.00	Lehrmittel	15'418.15		16'800		15'993.45	
3171.01	Exkursionen, Schulreisen	3'073.35		2'500		2'713.35	
3631.00	Beiträge an Kanton	350'768.10		376'200		350'738.00	
2120	Primarstufe	983'382.05		1'019'400		875'682.50	124.00
3104.00	Lehrmittel	58'275.75		66'400		64'401.70	
3104.01	Lehrmittel Textiles Werken	9'174.40		12'700		11'130.05	
3171.01	Exkursionen, Schulreisen	6'504.35		9'700		5'845.15	
3171.02	Klassenlager	4'720.95		6'700		10'697.55	
3171.03	Schneesportlager	10'167.50		8'600		7'584.30	
3171.04	Waldtag	1'974.90		1'900		1'969.90	
3171.05	MFM Projekt (sexualpädagog. Präventionsprojekt)	3'648.20		3'500		3'698.60	
3171.10	Schwimmunterricht	8'777.75		12'000		7'815.60	
3631.00	Beiträge an Kanton	880'138.25		897'900		762'539.65	
4260.00	Rückerstattungen Dritter						124.00
2130	Oberstufe	1'176'297.30		1'231'500		1'225'346.00	
3612.00	Entschädigung an Gemeinden und Gemeindeverbände	632'368.00		618'800		635'949.00	
3631.00	Beiträge an Kanton	516'300.40		582'500		563'155.30	
3632.00	Beiträge Gemeinden u. Gemeindeverbände	27'628.90		30'200		26'241.70	
2140	Musikschulen	512'633.20	219'584.00	512'700	212'200	459'998.35	207'015.00
3010.03	Löhne Musikschulleitung, Sekretariat	15'108.00		19'400		14'812.20	
3010.09	Erstattung Lohn Verwaltungs- und Betrieb	-111.00					

Erfolgsrechnung

Rechnung 1.1.2023 - 31.12.2023 Einwohnergemeinde
Einwohnergemeinde Staufen

Erfolgsrechnung		Rechnung 2023		Budget 2023		Rechnung 2022	
		Aufwand	Ertrag	Aufwand	Ertrag	Aufwand	Ertrag
3020.00	Löhne der Lehrkräfte	420'966.85		412'100		377'845.95	
3049.00	Übrige Zulagen	1'200.00		3'000		550.00	
3050.00	AG-Beiträge AHV, IV, EO, ALV, VK	34'745.15		36'900		31'273.60	
3052.00	AG-Beiträge an Pensionskassen	27'621.00		26'200		23'780.15	
3053.00	AG-Beiträge an Unfallversicherungen	4'565.00		4'300		4'113.80	
3055.00	Krankentaggeldversicherung	934.95		900		842.15	
3100.00	Büromaterial	48.70		300			
3101.00	Betriebs- und Verbrauchsmaterial			300		98.95	
3102.00	Drucksachen, Publikationen	24.70		100			
3110.00	Anschaffung Büromobiliar/-geräte, Schulmobiliar	20.25		500			
3130.00	Dienstleistungen Dritter	1'310.05		1'500		1'260.00	
3130.01	Portokosten	137.20		200		215.10	
3151.00	Unterhalt Apparate, Maschinen, Geräte	900.00		1'200			
3170.00	Spesen, Repräsentation, Anlässe	2'282.35		2'800		2'326.45	
3632.00	Beiträge Gemeinden u. Gemeindeverbände	2'880.00		3'000		2'880.00	
4231.01	Elternbeiträge Musikschule		213'789.00		203'000		196'195.00
4231.02	Elternbeiträge Musikschule Auswärtige Schüler		5'795.00		9'200		10'820.00
2170	Schulliegenschaften	1'271'002.95	62'525.00	1'262'200	60'000	806'224.40	31'455.05
3000.00	Löhne, Sitzungs-/Taggelder Behörden, Kommissionen	-64.10				4'680.75	
3010.00	Löhne Verwaltungs-/Betriebspersonal	179'725.05		186'000		145'293.20	
3010.02	Löhne Reinigungspersonal	56'872.70		50'000		55'203.75	
3010.09	Erstattung Lohn Verwaltungs- und Betrieb	-197.55					
3020.09	Erstattung von Lohn der Lehrkräfte	-4'880.70					
3049.00	Übrige Zulagen	241.00					
3050.00	AG-Beiträge AHV, IV, EO, ALV, VK	18'525.00		16'100		13'821.85	
3052.00	AG-Beiträge an Pensionskassen	14'412.25		15'300		10'986.30	
3053.00	AG-Beiträge an Unfallversicherungen	3'768.50		3'000		2'822.10	
3055.00	Krankentaggeldversicherung	502.55		400		335.50	
3090.00	Aus- und Weiterbildung Personal	1'665.40		2'000		210.00	
3099.00	Übriger Personalaufwand	2'263.55		600		653.05	
3100.00	Büromaterial					20.70	
3101.00	Betriebs- und Verbrauchsmaterial	23'563.55		33'000		27'473.05	
3110.00	Anschaffung Büromobiliar/-geräte, Schulmobiliar	1'415.95		16'000		16'605.00	
3111.00	Anschaffung Maschinen, Geräte, Werkzeug, Fahrzeug	7'758.65		3'000		6'324.75	
3120.00	Ver- und Entsorgung Liegenschaften VV	73'860.65		80'000		49'315.50	
3130.00	Dienstleistungen Dritter	1'496.70		4'600		1'453.60	

Erfolgsrechnung

Rechnung 1.1.2023 - 31.12.2023 Einwohnergemeinde

Einwohnergemeinde Staufen

Erfolgsrechnung		Rechnung 2023		Budget 2023		Rechnung 2022	
		Aufwand	Ertrag	Aufwand	Ertrag	Aufwand	Ertrag
3130.02	Telefon/Kommunikation	3'529.10		3'500		3'260.40	
3132.00	Honorare externe Berater, Gutachter	258.50		5'000		6'983.00	
3134.00	Sachversicherungsprämien	10'777.05		18'900		6'023.85	
3143.00	Unterhalt Tiefbauten	21'507.75		16'500		15'814.35	
3144.00	Unterhalt Hochbauten	86'363.35		69'600		75'357.20	
3151.00	Unterhalt Apparate, Maschinen, Geräte	5'446.80		12'000		4'508.70	
3170.00	Spesen, Repräsentation, Anlässe	560.60				400.60	
3300.30	Planmässige Abschreibungen Tiefbauten allg. HH	4'652.00		4'700		4'652.00	
3300.40	Planmässige Abschreibungen Hochbauten allg. HH	650'788.00		678'300		310'394.20	
3300.60	Planmässige Abschreibungen Mobilien VV	106'190.65		43'700		43'631.00	
4240.00	Benützungsgebühren und Dienstleistungen		2'525.00				
4260.00	Rückerstattungen Dritter						1'455.05
4920.00	Interne Verrechnung von Pacht, Mieten		60'000.00		60'000		30'000.00
2180	Tagesbetreuung	39'482.40	8'367.00	38'200	10'000	40'394.60	11'331.00
3020.00	Löhne der Lehrkräfte	14'467.00		14'500		14'223.00	
3050.00	AG-Beiträge AHV, IV, EO, ALV, VK	153.85		600		580.45	
3053.00	AG-Beiträge an Unfallversicherungen	22.60		100		22.20	
3631.00	Beiträge an Kanton	24'838.95		23'000		25'568.95	
4231.03	Elternbeiträge Hausaufgabenbetreuung		8'367.00		10'000		11'331.00
2190	Schulleitung und Schulverwaltung	138'252.05		166'300		132'533.55	
3000.00	Löhne, Sitzungs-/Taggelder Behörden, Kommissionen	4'445.75		15'000		3'341.00	
3010.00	Löhne Verwaltungs-/Betriebspersonal	40'000.20		40'000		28'140.00	
3049.00	Übrige Zulagen	6'025.00		9'900		6'550.00	
3050.00	AG-Beiträge AHV, IV, EO, ALV, VK	3'390.10		5'600		2'413.15	
3052.00	AG-Beiträge an Pensionskassen	4'124.05		2'300		2'608.30	
3053.00	AG-Beiträge an Unfallversicherungen	682.85		600		485.65	
3055.00	Krankentaggeldversicherung	91.55		100		65.45	
3090.00	Aus- und Weiterbildung Personal	1'019.30		1'000		553.35	
3091.00	Personalwerbung			500			
3099.00	Übriger Personalaufwand	2'221.50		3'000		3'514.00	
3102.00	Drucksachen, Publikationen			300		9.90	
3103.00	Fachliteratur, Zeitschriften	97.70		300		56.00	
3130.01	Portokosten	348.70		600		488.80	
3130.02	Telefon/Kommunikation	310.80				115.95	
3132.00	Honorare externe Berater, Gutachter	3'017.00		2'000		2'537.00	

Erfolgsrechnung

Rechnung 1.1.2023 - 31.12.2023 Einwohnergemeinde

Einwohnergemeinde Staufen

Erfolgsrechnung		Rechnung 2023		Budget 2023		Rechnung 2022	
		Aufwand	Ertrag	Aufwand	Ertrag	Aufwand	Ertrag
3170.00	Spesen, Repräsentation, Anlässe	1'795.75		2'000		1'046.40	
3631.00	Beiträge an Kanton	70'681.80		83'100		80'608.60	
2191	Volksschule Sonstiges	110'694.35	1'700.00	124'700		119'766.35	
3010.00	Löhne Verwaltungs-/Betriebspersonal	9'148.75		9'000		8'968.70	
3049.00	Übrige Zulagen	25.00					
3050.00	AG-Beiträge AHV, IV, EO, ALV, VK	726.70		800		711.75	
3052.00	AG-Beiträge an Pensionskassen	683.40		700		688.35	
3053.00	AG-Beiträge an Unfallversicherungen	147.95		200		143.85	
3055.00	Krankentaggeldversicherung	19.50		100		19.50	
3090.00	Aus- und Weiterbildung Personal	3'963.85		2'500		345.00	
3099.00	Übriger Personalaufwand	3'944.35		1'800		2'052.00	
3100.00	Büromaterial	6'353.95		5'000		5'166.40	
3102.00	Drucksachen, Publikationen	15'731.45		18'700		17'717.00	
3103.00	Fachliteratur, Zeitschriften	667.65		700		637.55	
3103.01	Schülerbibliothek	2'018.20		2'000		2'464.95	
3103.02	Lehrermediothek	1'161.20		1'200		1'572.20	
3104.00	Lehrmittel	1'022.50					
3104.03	Lehrmittel Sprachheilunterricht	3'825.80		3'700		5'215.05	
3104.04	Verbrauchsmaterial Turnhalle	985.85		2'000		2'944.80	
3104.05	Verbrauchsmaterial Waldsofa/Schulgarten	182.40		1'000		79.05	
3113.00	Anschaffung von Hardware	17'362.05		20'000		24'966.75	
3130.00	Dienstleistungen Dritter	2'220.00					
3134.00	Sachversicherungsprämien	803.30		800		803.30	
3158.00	Unterhalt immaterielle Anlagen	24'373.90		28'000		25'601.20	
3170.00	Spesen, Repräsentation, Anlässe	3'188.60		4'500		2'333.60	
3170.01	Examenessen	3'418.40		4'000		3'564.15	
3171.06	Projektwochen	3'884.55		5'800		5'930.40	
3171.07	Schulveranstaltungen	2'960.70		5'300		6'043.10	
3171.08	Generationen im Klassenzimmer (Projekt Pro Senectute)	538.50		1'100		538.50	
3612.00	Entschädigung an Gemeinden und Gemeindeverbände	500.00		500		500.00	
3630.00	Beiträge an Bund			800			
3631.00	Beiträge an Kanton	835.85		4'500		759.20	
4260.00	Rückerstattungen Dritter		700.00				
4631.00	Beitrag Kanton		1'000.00				
2192	Jugendfest	292.75				76'614.50	17'000.00

Erfolgsrechnung

Rechnung 1.1.2023 - 31.12.2023 Einwohnergemeinde

Einwohnergemeinde Staufen

Erfolgsrechnung		Rechnung 2023		Budget 2023		Rechnung 2022	
		Aufwand	Ertrag	Aufwand	Ertrag	Aufwand	Ertrag
3000.00	Löhne, Sitzungs-/Taggelder Behörden, Kommissionen					3'703.00	
3000.01	Entschädigungen					945.00	
3010.03	Löhne Musikschulleitung, Sekretariat					221.00	
3050.00	AG-Beiträge AHV, IV, EO, ALV, VK					173.30	
3052.00	AG-Beiträge an Pensionskassen					30.50	
3053.00	AG-Beiträge an Unfallversicherungen					45.95	
3055.00	Krankentaggeldversicherung					4.65	
3170.00	Spesen, Repräsentation, Anlässe	292.75				69'491.10	
3612.00	Entschädigung an Gemeinden und Gemeindeverbände					2'000.00	
4260.00	Rückerstattungen Dritter						17'000.00
2193	Schulsozialarbeit	31'670.00		36'000		26'000.00	
3132.00	Honorare externe Berater, Gutachter			1'000			
3612.00	Entschädigung an Gemeinden und Gemeindeverbände	31'670.00		35'000		26'000.00	
2200	Sonderschulen	74'930.00	15'458.00	100'000	10'000	91'460.00	12'100.00
3614.00	Schulgelder Sonderschule	74'930.00		100'000		91'460.00	
4260.00	Rückerstattungen Dritter		15'458.00		10'000		12'100.00
2300	Berufliche Grundbildung	353'109.25		265'000		304'207.50	
3631.00	Beiträge an Kanton	191'159.25		140'000		153'057.50	
3634.00	Beiträge an öffentliche Unternehmungen	161'950.00		125'000		151'150.00	
3	KULTUR, SPORT UND FREIZEIT	438'235.00	63'948.95	451'200	47'400	492'840.80	56'585.35
	Nettoergebnis		374'286.05		403'800		436'255.45
3290	Kultur, übriges	103'847.50	10'923.45	101'500		69'225.75	
3000.00	Löhne, Sitzungs-/Taggelder Behörden, Kommissionen	9'381.00		11'000		7'711.00	
3010.00	Löhne Verwaltungs-/Betriebspersonal	11'321.70		12'900		11'521.50	
3050.00	AG-Beiträge AHV, IV, EO, ALV, VK	1'217.20		1'200		1'158.60	
3052.00	AG-Beiträge an Pensionskassen	735.90		800		721.65	
3053.00	AG-Beiträge an Unfallversicherungen	360.80		400		349.45	
3055.00	Krankentaggeldversicherung	26.20		100		24.05	
3101.00	Betriebs- und Verbrauchsmaterial	708.95		1'000		516.70	
3110.00	Anschaffung Büromobiliar/-geräte, Schulmobiliar			1'000		42.10	
3111.00	Anschaffung Maschinen, Geräte, Werkzeug, Fahrzeug			1'000			
3130.00	Dienstleistungen Dritter	774.55		4'000		149.65	

Erfolgsrechnung

Rechnung 1.1.2023 - 31.12.2023 Einwohnergemeinde

Einwohnergemeinde Staufen

Erfolgsrechnung		Rechnung 2023		Budget 2023		Rechnung 2022	
		Aufwand	Ertrag	Aufwand	Ertrag	Aufwand	Ertrag
3130.06	Neuzuzügeranlass					10'001.10	
3130.17	Jungbürgerfeier	4'545.35		7'000			
3170.00	Spesen, Repräsentation, Anlässe	37'775.85		21'100		29.95	
3636.00	Beiträge an private Organisationen	27'000.00		30'000		27'000.00	
3920.00	Interne Verrechnung Pacht, Mieten	10'000.00		10'000		10'000.00	
4260.00	Rückerstattungen Dritter		10'923.45				
3291	Zopfhuus	124'088.55	41'075.50	125'900	32'400	135'718.00	40'687.65
3010.00	Löhne Verwaltungs-/Betriebspersonal	48'279.45		52'500		49'045.85	
3050.00	AG-Beiträge AHV, IV, EO, ALV, VK	3'885.40		4'200		3'803.55	
3052.00	AG-Beiträge an Pensionskassen	4'247.25		4'600		4'169.00	
3053.00	AG-Beiträge an Unfallversicherungen	777.65		800		761.40	
3055.00	Krankentaggeldversicherung	105.30		100		103.05	
3099.00	Übriger Personalaufwand	59.90		200		267.20	
3101.00	Betriebs- und Verbrauchsmaterial	4'954.15		5'000		4'242.90	
3110.00	Anschaffung Büromobiliar/-geräte, Schulmobiliar			1'000		1'000.00	
3111.00	Anschaffung Maschinen, Geräte, Werkzeug, Fahrzeug	657.15		2'000		512.75	
3120.00	Ver- und Entsorgung Liegenschaften VV	21'259.10		14'000		25'900.60	
3130.00	Dienstleistungen Dritter	153.45		1'100		234.05	
3134.00	Sachversicherungsprämien	1'266.35		1'200		708.05	
3144.00	Unterhalt Hochbauten	6'189.25		6'000		12'638.10	
3151.00	Unterhalt Apparate, Maschinen, Geräte	1'142.55		2'000		1'219.90	
3170.00	Spesen, Repräsentation, Anlässe	129.60		200		129.60	
3300.40	Planmässige Abschreibungen Hochbauten allg. HH	25'982.00		26'000		25'982.00	
3612.00	Entschädigung an Gemeinden und Gemeindeverbände	5'000.00		5'000		5'000.00	
4240.00	Benützungsgebühren und Dienstleistungen		18'119.10		9'500		15'573.80
4260.00	Rückerstattungen Dritter		22'956.40		22'900		25'113.85
3320	Massenmedien	49'166.50	11'950.00	55'000	15'000	50'976.55	15'240.00
3000.00	Löhne, Sitzungs-/Taggelder Behörden, Kommissionen	15'760.90		19'000		17'230.30	
3050.00	AG-Beiträge AHV, IV, EO, ALV, VK	838.60		100		842.90	
3053.00	AG-Beiträge an Unfallversicherungen	16.25		100		18.50	
3090.00	Aus- und Weiterbildung Personal	500.00					
3102.00	Drucksachen, Publikationen	28'109.70		31'000		29'422.55	
3130.01	Portokosten	2'789.30		3'500		2'822.95	
3170.00	Spesen, Repräsentation, Anlässe	1'151.75		1'300		639.35	
4240.00	Benützungsgebühren und Dienstleistungen		11'950.00		15'000		15'240.00

Erfolgsrechnung

Rechnung 1.1.2023 - 31.12.2023 Einwohnergemeinde
Einwohnergemeinde Staufen

Erfolgsrechnung		Rechnung 2023		Budget 2023		Rechnung 2022	
		Aufwand	Ertrag	Aufwand	Ertrag	Aufwand	Ertrag
3410	Sport	40'000.00		40'000		20'000.00	
3920.00	Interne Verrechnung Pacht, Mieten	40'000.00		40'000		20'000.00	
3411	Externe Sport- und Freizeitanlagen	67'485.00		66'600		164'309.00	
3632.01	Beiträge Gemeindeverband, Schwimmbad L'Burg	25'000.00		25'000		25'000.00	
3632.02	Beiträge Gemeindeverband, Schwimmbad L'Burg, Schülerabos	4'925.00		4'000		4'350.00	
3632.03	Beiträge Hallenbad Seon	12'561.00		12'600		12'459.00	
3632.04	Beiträge Sport- und Freizeitanlage Lenzburg	25'000.00		25'000		25'000.00	
3660.20	Planmässige Abschreibungen IR-Beiträge	-1.00				2'500.00	
3661.20	Ausserplanmässige Abschreib. IR-Beiträge					95'000.00	
3420	Freizeit	53'647.45		62'200		52'611.50	657.70
3010.00	Löhne Verwaltungs-/Betriebspersonal	9'328.80		11'000		9'145.50	
3050.00	AG-Beiträge AHV, IV, EO, ALV, VK	741.00		800		726.70	
3052.00	AG-Beiträge an Pensionskassen	534.45		600		525.75	
3053.00	AG-Beiträge an Unfallversicherungen	292.85		400		297.70	
3055.00	Krankentaggeldversicherung	20.15		100		19.50	
3140.00	Unterhalt an Grundstücken	985.45		5'000		495.40	
3141.00	Unterhalt Strassen/Verkehrswege	21'069.75		22'200		28'931.35	
3143.00	Unterhalt Tiefbauten	10'651.00		12'000		12'445.60	
3170.00	Spesen, Repräsentation, Anlässe	24.00		100		24.00	
3920.00	Interne Verrechnung Pacht, Mieten	10'000.00		10'000			
4260.00	Rückerstattungen Dritter						657.70
4	GESUNDHEIT	889'661.25		797'700		795'144.40	960.00
	Nettoergebnis		889'661.25		797'700		794'184.40
4120	Kranken-, Alters- und Pflegeheime	520'403.90		450'000		479'180.00	
3631.00	Beiträge an Kanton	520'403.90		450'000		479'180.00	
4210	Ambulante Krankenpflege	345'286.50		323'700		294'770.90	
3612.00	Entschädigung an Gemeinden und Gemeindeverbände	44'914.75		45'900		45'132.05	
3631.00	Beiträge an Kanton	65'509.15		12'100		45'698.80	
3635.00	Beiträge an private Unternehmungen	102.70				55.55	
3636.00	Beiträge an private Organisationen	234'759.90		265'700		203'884.50	

Erfolgsrechnung

Rechnung 1.1.2023 - 31.12.2023 Einwohnergemeinde
Einwohnergemeinde Staufen

Erfolgsrechnung		Rechnung 2023		Budget 2023		Rechnung 2022	
		Aufwand	Ertrag	Aufwand	Ertrag	Aufwand	Ertrag
4330	Schulgesundheitsdienst	23'714.85		23'700		20'581.50	960.00
3010.04	Lohn Schulzahnpflege	4'635.75		4'000		4'105.50	
3050.00	AG-Beiträge AHV, IV, EO, ALV, VK	368.10		400		326.00	
3052.00	AG-Beiträge an Pensionskassen			100			
3053.00	AG-Beiträge an Unfallversicherungen	7.20		100		6.40	
3101.00	Betriebs- und Verbrauchsmaterial	330.35					
3136.00	Zahnärztliche Kontrolluntersuchungen	16'339.80		16'000		14'476.60	
3136.01	Ärztliche Austrittsuntersuchung	2'033.65		3'000		1'667.00	
3170.00	Spesen, Repräsentation, Anlässe			100			
4611.00	Entschädigung vom Kanton						960.00
4340	Lebensmittelkontrolle	256.00		300		612.00	
3010.06	Lohn Pilzkontrollstelle	256.00		300		512.00	
3160.00	Miete und Pacht Liegenschaften					100.00	
5	SOZIALE SICHERHEIT	2'097'156.16	630'154.90	2'025'000	372'100	1'970'240.85	493'060.90
	Nettoergebnis		1'467'001.26		1'652'900		1'477'179.95
5310	Alters- + Hinterlassenenversicherung AHV	11'950.90	336.40	14'500	800	14'480.20	456.40
3010.00	Löhne Verwaltungs-/Betriebspersonal	10'944.30		12'000		12'296.15	
3050.00	AG-Beiträge AHV, IV, EO, ALV, VK	506.45		1'100		952.30	
3052.00	AG-Beiträge an Pensionskassen	301.90		1'100		997.75	
3053.00	AG-Beiträge an Unfallversicherungen	101.15		200		190.40	
3055.00	Krankentaggeldversicherung	13.60		100		26.00	
3170.00	Spesen, Repräsentation, Anlässe	83.50				17.60	
4611.00	Entschädigung vom Kanton		336.40		800		456.40
5330	Leistungen an Pensionierte	7'044.60		6'100		5'715.00	
3062.00	Teuerungszulagen auf Renten	7'044.60		6'100		5'715.00	
5350	Leistungen an Alter	5'237.75		4'500		5'827.50	
3000.00	Löhne, Sitzungs-/Taggelder Behörden, Kommissionen	565.00				773.50	
3050.00	AG-Beiträge AHV, IV, EO, ALV, VK	11.25				21.90	
3053.00	AG-Beiträge an Unfallversicherungen	0.50				1.60	
3170.00	Spesen, Repräsentation, Anlässe	4'661.00		4'500		5'030.50	

Erfolgsrechnung

Rechnung 1.1.2023 - 31.12.2023 Einwohnergemeinde
Einwohnergemeinde Staufen

Erfolgsrechnung		Rechnung 2023		Budget 2023		Rechnung 2022	
		Aufwand	Ertrag	Aufwand	Ertrag	Aufwand	Ertrag
5430	Alimentenbevorschussung und -inkasso	37'337.85	19'283.85	35'000	3'000	34'220.60	13'670.85
3130.00	Dienstleistungen Dritter	10'675.25		10'000		9'548.60	
3637.02	Alimentenbevorschussung	26'662.60		25'000		24'672.00	
4260.03	Rückerstattung Alimentenbevorschussung		19'283.85		3'000		13'670.85
5440	Jugendschutz	2'220.00	360.00				
3130.00	Dienstleistungen Dritter	2'220.00					
4260.00	Rückerstattungen Dritter		360.00				
5450	Leistungen an Familien	84'398.10		94'000		68'102.25	9'453.35
3130.00	Dienstleistungen Dritter	560.50		600		558.35	
3612.00	Entschädigung an Gemeinden und Gemeindeverbände	82'803.75		82'800		51'020.50	
3636.00	Beiträge an private Organisationen	500.00		3'600		500.00	
3637.00	Beiträge an Private			2'000		15'033.40	
3637.06	Familienergänzende Kinderbetreuung	533.85		5'000		990.00	
4631.00	Beitrag Kanton						9'453.35
5590	Arbeitslosigkeit	15'477.40		18'000		15'173.15	
3010.00	Löhne Verwaltungs-/Betriebspersonal	13'526.50		13'500		13'260.00	
3050.00	AG-Beiträge AHV, IV, EO, ALV, VK	1'074.10		1'100		1'053.00	
3052.00	AG-Beiträge an Pensionskassen	633.00		700		620.70	
3053.00	AG-Beiträge an Unfallversicherungen	214.85		200		210.90	
3055.00	Krankentaggeldversicherung	28.95				28.55	
3636.00	Beiträge an private Organisationen			2'500			
5720	Gesetzliche wirtschaftliche Hilfe	366'397.95	164'234.60	405'000	50'000	383'252.90	123'548.00
3010.07	Löhne Beschäftigungseinsätze Gemeinde			15'500		275.00	
3050.00	AG-Beiträge AHV, IV, EO, ALV, VK			1'300			
3053.00	AG-Beiträge an Unfallversicherungen			100		0.45	
3130.00	Dienstleistungen Dritter	45'718.65		45'200		45'954.00	
3631.00	Beiträge an Kanton	8'006.00		12'900		7'310.00	
3637.01	Materielle Hilfe Schweizer/Ausländer	312'673.30		330'000		329'554.45	
3637.04	Materielle Hilfe Asylsuchende					159.00	
4260.02	Rückerstattung Materielle Hilfe		164'234.60		50'000		123'548.00
5730	Asylwesen	376'883.51	334'698.05	253'700	260'000	299'314.40	307'920.95
3010.00	Löhne Verwaltungs-/Betriebspersonal	38'926.00		50'000		38'995.00	

Erfolgsrechnung

Rechnung 1.1.2023 - 31.12.2023 Einwohnergemeinde

Einwohnergemeinde Staufen

Erfolgsrechnung		Rechnung 2023		Budget 2023		Rechnung 2022	
		Aufwand	Ertrag	Aufwand	Ertrag	Aufwand	Ertrag
3010.11	Lohn Betreuung Asylsuchende	6'859.10		10'000		5'365.60	
3050.00	AG-Beiträge AHV, IV, EO, ALV, VK	3'098.90		4'400		3'092.40	
3052.00	AG-Beiträge an Pensionskassen	1'805.65		2'600		1'803.80	
3053.00	AG-Beiträge an Unfallversicherungen	631.40		500		627.10	
3055.00	Krankentaggeldversicherung	30.45		100		84.45	
3101.00	Betriebs- und Verbrauchsmaterial	1'489.45				2'897.05	
3110.00	Anschaffung Büromobiliar/-geräte, Schulmobiliar	2'000.00		1'000			
3130.01	Portokosten	9.70					
3130.02	Telefon/Kommunikation	4'151.50		2'600		2'248.80	
3151.00	Unterhalt Apparate, Maschinen, Geräte	88.55					
3170.00	Spesen, Repräsentation, Anlässe	651.90		500		518.90	
3300.40	Planmässige Abschreibungen Hochbauten allg. HH	1'910.00		2'000		1'910.00	
3637.04	Materielle Hilfe Asylsuchende	315'230.91		180'000		241'771.30	
4260.00	Rückerstattungen Dritter		395.90				
4260.04	Rückerstattung Materielle Hilfe Asylsuchende		284'122.15		200'000		270'925.95
4611.00	Entschädigung vom Kanton		50'180.00		60'000		36'995.00
5790	Fürsorge, übriges	1'180'208.10	111'242.00	1'184'200	58'300	1'134'154.85	38'011.35
3010.00	Löhne Verwaltungs-/Betriebspersonal	32'794.85		33'000		33'391.60	
3050.00	AG-Beiträge AHV, IV, EO, ALV, VK	2'641.15		3'000		2'583.10	
3052.00	AG-Beiträge an Pensionskassen	2'206.25		2'500		2'178.00	
3053.00	AG-Beiträge an Unfallversicherungen	518.90		500		511.10	
3055.00	Krankentaggeldversicherung	72.10		100		69.60	
3101.00	Betriebs- und Verbrauchsmaterial					58.90	
3120.00	Ver- und Entsorgung Liegenschaften VV	1'194.00					
3130.00	Dienstleistungen Dritter	2'858.15		1'000		1'409.35	
3160.00	Miete und Pacht Liegenschaften	131'260.00		56'800		45'095.00	
3170.00	Spesen, Repräsentation, Anlässe	54.00				54.00	
3181.00	Tatsächliche Forderungsverluste					2'266.00	
3611.00	Entschädigungen an Kanton	2'163.00		2'200		2'163.00	
3631.00	Beiträge an Kanton	1'004'409.25		1'044'100		973'887.30	
3637.05	Krankenkassen-Verlustscheine	36.45		41'000		70'487.90	
4480.00	Mietzinse von gemieteten Liegenschaften		108'914.25		56'800		33'822.80
4611.00	Entschädigung vom Kanton		2'327.75		1'500		4'188.55
5920	Hilfsaktionen im Inland	5'000.00		5'000		5'000.00	
3636.00	Beiträge an private Organisationen	5'000.00		5'000		5'000.00	

Erfolgsrechnung

Rechnung 1.1.2023 - 31.12.2023 Einwohnergemeinde
Einwohnergemeinde Staufen

Erfolgsrechnung		Rechnung 2023		Budget 2023		Rechnung 2022	
		Aufwand	Ertrag	Aufwand	Ertrag	Aufwand	Ertrag
5930	Hilfsaktionen im Ausland	5'000.00		5'000		5'000.00	
3636.00	Beiträge an private Organisationen	5'000.00		5'000		5'000.00	
6	VERKEHR UND NACHRICHTENÜBERMITTLUNG	397'563.30	10'084.70	436'700	30'000	361'789.20	35'572.90
	Nettoergebnis		387'478.60		406'700		326'216.30
6130	Kantonsstrassen, übrige	5'400.00		4'400		4'524.60	
3141.04	Unterhalt Strassen, Entwässerung	5'400.00		4'400		4'524.60	
6150	Gemeindestrassen	392'163.30	4'709.70	404'300		329'264.60	4'935.90
3010.00	Löhne Verwaltungs-/Betriebspersonal	56'195.45		56'500		50'462.95	
3049.00	Übrige Zulagen	807.80		800		1'908.00	
3050.00	AG-Beiträge AHV, IV, EO, ALV, VK	3'671.50		4'900		3'558.60	
3052.00	AG-Beiträge an Pensionskassen	2'608.50		3'000		2'570.60	
3053.00	AG-Beiträge an Unfallversicherungen	1'613.80		1'900		1'527.00	
3055.00	Krankentaggeldversicherung	146.15		200		114.10	
3090.00	Aus- und Weiterbildung Personal	4'139.65		1'400		818.60	
3101.00	Betriebs- und Verbrauchsmaterial	20'494.85		16'000		14'634.40	
3102.00	Drucksachen, Publikationen	131.25		300			
3110.00	Anschaffung Büromobiliar/-geräte, Schulmobiliar					249.95	
3111.00	Anschaffung Maschinen, Geräte, Werkzeug, Fahrzeug	10'391.45		14'700		8'640.85	
3120.01	Ver- und Entsorgung, Strassenbeleuchtung	8'976.30		5'600		5'566.60	
3130.00	Dienstleistungen Dritter	8'432.45		5'500		997.20	
3130.02	Telefon/Kommunikation	844.40		900		837.00	
3134.00	Sachversicherungsprämien	2'780.40		2'800		2'780.40	
3137.00	Steuern und Abgaben	1'048.00		1'100		1'048.00	
3141.01	Unterhalt Strassennetz	62'258.55		70'000		46'936.30	
3141.02	Unterhalt Strassenbeleuchtung	11'589.40		30'000		33'690.70	
3141.03	Unterhalt Strassen, Winterdienst	14'147.35		15'000		3'877.75	
3141.04	Unterhalt Strassen, Entwässerung	42'000.00		39'000		26'500.00	
3143.01	Unterhalt Mittelspannungsnetz	375.25					
3151.00	Unterhalt Apparate, Maschinen, Geräte	3'033.40		3'500		1'181.00	
3151.01	Unterhalt Fahrzeuge	12'595.50		3'000		3'895.35	
3161.00	Mieten, Benützungskosten	300.00		600			
3170.00	Spesen, Repräsentation, Anlässe	179.90		700		597.25	
3300.10	Planmässige Abschreibung Strassen / Verk	105'300.00		110'400		100'518.00	

Erfolgsrechnung

Rechnung 1.1.2023 - 31.12.2023 Einwohnergemeinde
Einwohnergemeinde Staufen

Erfolgsrechnung		Rechnung 2023		Budget 2023		Rechnung 2022	
		Aufwand	Ertrag	Aufwand	Ertrag	Aufwand	Ertrag
3300.40	Planmässige Abschreibungen Hochbauten allg. HH	5'251.00		5'300		5'251.00	
3300.60	Planmässige Abschreibungen Mobilien VV	11'103.00		11'200		11'103.00	
3660.20	Planmässige Abschreibungen IR-Beiträge	1'748.00					
4250.00	Verkäufe		252.45				471.00
4260.00	Rückerstattungen Dritter		2'057.25				2'064.90
4631.00	Beitrag Kanton		2'400.00				2'400.00
6290	Öffentlicher Verkehr, übriges		5'375.00	28'000	30'000	28'000.00	30'637.00
3634.00	Beiträge an öffentliche Unternehmungen			28'000		28'000.00	
4240.00	Benützungsgebühren und Dienstleistungen		5'289.00		30'000		30'637.00
4260.00	Rückerstattungen Dritter		86.00				
7	UMWELTSCHUTZ UND RAUMORDNUNG	1'625'251.53	1'501'554.43	1'695'700	1'578'900	1'597'550.97	1'484'224.62
	Nettoergebnis		123'697.10		116'800		113'326.35
7100	Wasserversorgung					84.70	
3143.00	Unterhalt Tiefbauten					84.70	
7101	Wasserwerk [Gemeindebetrieb]	562'581.60	562'581.60	562'400	562'400	548'015.80	548'015.80
	EWB						
3000.00	Löhne, Sitzungs-/Taggelder Behörden, Kommissionen	2'458.35		2'700		2'029.25	
3050.00	AG-Beiträge AHV, IV, EO, ALV, VK	88.65		100		14.15	
3052.00	AG-Beiträge an Pensionskassen	84.05				51.00	
3053.00	AG-Beiträge an Unfallversicherungen	5.95				5.60	
3055.00	Krankentaggeldversicherung	0.65				0.35	
3090.00	Aus- und Weiterbildung Personal			200			
3111.00	Anschaffung Maschinen, Geräte, Werkzeug, Fahrzeug	27'701.10		46'000		21'681.15	
3120.00	Ver- und Entsorgung Liegenschaften VV	47'706.70		32'000		25'427.25	
3130.00	Dienstleistungen Dritter	71'929.70		65'000		44'731.95	
3130.01	Portokosten	1'074.10		1'200		1'142.65	
3130.02	Telefon/Kommunikation	368.05		400		338.65	
3132.00	Honorare externe Berater, Gutachter	8'368.00		11'000		4'058.50	
3132.01	Honorare ext. Berater, Brunnenmeister	119'524.10		100'000		93'056.15	
3134.00	Sachversicherungsprämien	707.85		900		384.80	
3140.00	Unterhalt an Grundstücken					18'000.00	
3143.00	Unterhalt Tiefbauten	105'633.55		120'000		71'731.45	
3170.00	Spesen, Repräsentation, Anlässe	164.55		500		256.50	

Erfolgsrechnung

Rechnung 1.1.2023 - 31.12.2023 Einwohnergemeinde

Einwohnergemeinde Staufen

Erfolgsrechnung		Rechnung 2023		Budget 2023		Rechnung 2022	
		Aufwand	Ertrag	Aufwand	Ertrag	Aufwand	Ertrag
3181.00	Tatsächliche Forderungsverluste			500			
3192.00	Konzession	25'757.05		25'000		25'209.30	
3199.01	Vorsteuerminderung	4'494.55		3'100		4'118.30	
3300.31	Planmässige Abschreibungen Tiefbauten spez.finanz.	90'456.00		96'600		87'434.00	
3400.00	Verzinsung laufende Verbindlichkeiten			3'000			
3409.01	Verpflichtungsverzinsung / Vorschussverzinsung					1'650.30	
3612.00	Entschädigung an Gemeinden und Gemeindeverbände	20'740.00		22'000		20'610.00	
4120.00	Konzessionen		375.00		400		375.00
4240.00	Benützungsgebühren und Dienstleistungen		329'323.20		325'000		325'233.10
4260.00	Rückerstattungen Dritter		6'723.40		500		750.70
4612.00	Entschädigung von Gemeinden und Gemeindeverbänden		64'000.00		65'000		63'600.00
4631.00	Beitrag Kanton		20'000.00		18'300		17'900.00
4660.71	Planm. Aufl. pass. IR-Beitr. priv. Haushalten		142'160.00		153'200		140'157.00
9010.00	Abschluss Spezialfinanzierungen im EK, Ertragsüberschuss	35'318.65		32'200		126'084.50	
7201	Abwasserbeseitigung [Gemeindebetrieb]	599'014.98	599'014.98	613'300	613'300	575'136.72	575'136.72
	EWB						
3000.00	Löhne, Sitzungs-/Taggelder Behörden, Kommissionen	2'458.35		2'700		2'029.25	
3010.00	Löhne Verwaltungs-/Betriebspersonal	919.75		1'000		934.55	
3050.00	AG-Beiträge AHV, IV, EO, ALV, VK	162.75		200		86.30	
3052.00	AG-Beiträge an Pensionskassen	138.50		100		104.75	
3053.00	AG-Beiträge an Unfallversicherungen	35.20		100		35.50	
3055.00	Krankentaggeldversicherung	2.60				2.30	
3090.00	Aus- und Weiterbildung Personal			200			
3120.00	Ver- und Entsorgung Liegenschaften VV	732.30		1'000		578.30	
3130.00	Dienstleistungen Dritter	84'855.45		70'000		36'289.25	
3130.01	Portokosten	1'122.55		1'200		1'142.65	
3130.02	Telefon/Kommunikation	170.10		200		171.90	
3132.00	Honorare externe Berater, Gutachter	1'425.00					
3134.00	Sachversicherungsprämien	102.80		100		55.95	
3143.00	Unterhalt Tiefbauten	10'203.95		25'000		7'696.75	
3151.00	Unterhalt Apparate, Maschinen, Geräte	216.00		200			
3170.00	Spesen, Repräsentation, Anlässe	166.95		500		258.90	
3181.00	Tatsächliche Forderungsverluste			400			
3199.01	Vorsteuerminderung	1'734.80		300		970.80	
3300.31	Planmässige Abschreibungen Tiefbauten spez.finanz.	111'403.00		112'700		109'374.00	
3400.00	Verzinsung laufende Verbindlichkeiten			57'400			

Erfolgsrechnung

Rechnung 1.1.2023 - 31.12.2023 Einwohnergemeinde
Einwohnergemeinde Staufen

Erfolgsrechnung		Rechnung 2023		Budget 2023		Rechnung 2022	
		Aufwand	Ertrag	Aufwand	Ertrag	Aufwand	Ertrag
3409.01	Verpflichtungsverzinsung / Vorschussverzinsung					30'223.75	
3612.00	Entschädigung an Gemeinden und Gemeindeverbände	272'794.30		283'800		276'356.30	
3660.21	Planmässige Abschreib.IR-Beiträge spezfi	2'031.00		2'100		2'031.00	
4240.00	Benützungsgebühren und Dienstleistungen		267'398.98		274'400		248'307.77
4260.00	Rückerstattungen Dritter						18.95
4660.71	Planm. Aufl. pass. IR-Beitr. priv. Haushalten		331'616.00		338'900		326'810.00
9010.00	Abschluss Spezialfinanzierungen im EK, Ertragsüberschuss	108'339.63		54'100		106'794.52	
7300	Abfallwirtschaft	4'047.05		5'500		5'060.10	
3612.00	Entschädigung an Gemeinden und Gemeindeverbände	2'727.70		3'000		2'707.65	
3631.00	Beiträge an Kanton	1'319.35		2'500		1'259.85	
3635.00	Beiträge an private Unternehmungen					1'092.60	
7301	Abfallwirtschaft [Gemeindebetrieb] EWB	326'824.20	326'824.20	382'200	382'200	341'031.30	341'031.30
3010.00	Löhne Verwaltungs-/Betriebspersonal	27'235.70		28'000		27'722.30	
3050.00	AG-Beiträge AHV, IV, EO, ALV, VK	2'192.35		2'400		2'149.45	
3052.00	AG-Beiträge an Pensionskassen	1'846.25		2'000		1'816.75	
3053.00	AG-Beiträge an Unfallversicherungen	726.50		900		736.45	
3055.00	Krankentaggeldversicherung	59.80		100		58.45	
3090.00	Aus- und Weiterbildung Personal			200			
3099.00	Übriger Personalaufwand			200			
3101.00	Betriebs- und Verbrauchsmaterial	2'712.00		3'000		2'658.00	
3102.00	Drucksachen, Publikationen	230.25		800		500.30	
3130.07	Hauskehricht/Sperrgut, Transport	59'774.00		45'000		41'892.00	
3130.08	Hauskehricht/Sperrgut, Verbrennung	39'250.50		60'000		44'854.70	
3130.09	Grüngut, Transport+Mulden	48'751.85		45'000		41'505.95	
3130.10	Grüngut, Verwertung	69'348.90		75'000		60'072.30	
3130.11	Entsorgung Alteisen, Glas, Schutt	8'498.20		9'000		8'197.55	
3130.12	Sonderabfälle Haushaltungen	1'789.80		2'000		2'425.85	
3144.00	Unterhalt Hochbauten			1'000			
3160.00	Miete und Pacht Liegenschaften	1'440.00		2'200		1'440.00	
3170.00	Spesen, Repräsentation, Anlässe	72.00		100		72.00	
3181.00	Tatsächliche Forderungsverluste	178.45		100		12.45	
3612.00	Entschädigung an Gemeinden und Gemeindeverbände	24'880.00		25'000		24'730.00	
3632.00	Beiträge Gemeinden u. Gemeindeverbände	1'768.00		3'200		1'982.40	
3636.00	Beiträge an private Organisationen	2'404.80		3'500		2'759.20	

Erfolgsrechnung

Rechnung 1.1.2023 - 31.12.2023 Einwohnergemeinde

Einwohnergemeinde Staufen

Erfolgsrechnung		Rechnung 2023		Budget 2023		Rechnung 2022	
		Aufwand	Ertrag	Aufwand	Ertrag	Aufwand	Ertrag
4240.00	Benützungsgebühren und Dienstleistungen		322'560.20		370'000		331'669.50
4260.00	Rückerstattungen Dritter		4'264.00		12'000		9'361.80
4270.00	Bussen				200		
9010.00	Abschluss Spezialfinanzierungen im EK, Ertragsüberschuss	33'664.85		73'500		75'445.20	
7500	Arten- und Landschaftsschutz	15'928.65	10'333.65	19'200	15'000	13'382.45	10'882.45
3000.00	Löhne, Sitzungs-/Taggelder Behörden, Kommissionen	2'736.00		1'000			
3050.00	AG-Beiträge AHV, IV, EO, ALV, VK	22.65					
3052.00	AG-Beiträge an Pensionskassen	103.00					
3053.00	AG-Beiträge an Unfallversicherungen	8.00					
3055.00	Krankentaggeldversicherung	0.60					
3101.00	Betriebs- und Verbrauchsmaterial			500			
3130.00	Dienstleistungen Dritter	12'633.65		17'500		13'382.45	
3158.00	Unterhalt immaterielle Anlagen	132.85					
3170.00	Spesen, Repräsentation, Anlässe	291.90		200			
4501.00	Entnahmen aus Fonds des FK		10'333.65		15'000		10'882.45
7710	Friedhof und Bestattung	42'598.45	2'800.00	41'800	2'000	40'950.05	2'200.00
3010.00	Löhne Verwaltungs-/Betriebspersonal	10'715.75		11'000		11'038.50	
3050.00	AG-Beiträge AHV, IV, EO, ALV, VK	854.25		1'000		841.55	
3052.00	AG-Beiträge an Pensionskassen	659.25		800		651.90	
3053.00	AG-Beiträge an Unfallversicherungen	313.70		400		322.20	
3055.00	Krankentaggeldversicherung	23.45		100		23.05	
3101.00	Betriebs- und Verbrauchsmaterial			100		4'780.80	
3130.13	Beerdigungskosten, Grabbepflanzung	1'038.75		1'000		489.00	
3130.14	Friedhofwart	10'827.65		13'000		9'713.30	
3143.00	Unterhalt Tiefbauten	5'945.05		2'000		869.10	
3170.00	Spesen, Repräsentation, Anlässe	27.60		100		27.65	
3300.40	Planmässige Abschreibungen Hochbauten allg. HH	10'387.00		10'400		10'387.00	
3660.20	Planmässige Abschreibungen IR-Beiträge	1'806.00		1'900		1'806.00	
4240.00	Benützungsgebühren und Dienstleistungen		2'800.00		2'000		2'200.00
7900	Raumordnung	74'256.60		71'300	4'000	73'889.85	6'958.35
3010.00	Löhne Verwaltungs-/Betriebspersonal	15'397.80		15'500		15'671.00	
3050.00	AG-Beiträge AHV, IV, EO, ALV, VK	1'238.95		1'300		1'209.65	
3052.00	AG-Beiträge an Pensionskassen	1'151.85		1'200		1'130.80	
3053.00	AG-Beiträge an Unfallversicherungen	238.25		200		234.65	

Erfolgsrechnung

Rechnung 1.1.2023 - 31.12.2023 Einwohnergemeinde
Einwohnergemeinde Staufen

Erfolgsrechnung		Rechnung 2023		Budget 2023		Rechnung 2022	
		Aufwand	Ertrag	Aufwand	Ertrag	Aufwand	Ertrag
3055.00	Krankentaggeldversicherung	33.15		100		32.45	
3130.00	Dienstleistungen Dritter			3'000			
3132.00	Honorare externe Berater, Gutachter	17'435.60		11'000		17'275.30	
3170.00	Spesen, Repräsentation, Anlässe	12.00				12.00	
3320.90	Planmässige Abschreibungen übrige	17'984.00		18'000		17'984.00	
3632.00	Beiträge Gemeinden u. Gemeindeverbände	20'765.00		21'000		20'340.00	
4260.00	Rückerstattungen Dritter				4'000		6'958.35
8	VOLKSWIRTSCHAFT	3'531'525.47	3'615'866.77	3'803'900	3'887'700	2'450'431.11	2'538'550.61
	Nettoergebnis	84'341.30		83'800		88'119.50	
8140	Produktionsverbesserungen Pflanzen	1'498.70	380.00	3'200	1'000	1'087.20	5'456.00
3010.00	Löhne Verwaltungs-/Betriebspersonal	380.00		2'200		456.00	
3010.08	Lohn Kommunale Erhebungsstelle Landwirtschaft KEL	119.00		200		115.50	
3050.00	AG-Beiträge AHV, IV, EO, ALV, VK	29.95		100		35.80	
3052.00	AG-Beiträge an Pensionskassen	14.95		100		17.70	
3053.00	AG-Beiträge an Unfallversicherungen	9.05				11.10	
3055.00	Krankentaggeldversicherung	0.70				1.10	
3130.00	Dienstleistungen Dritter	465.05					
3637.00	Beiträge an Private	480.00		600		450.00	
4631.00	Beitrag Kanton		380.00		1'000		456.00
4636.00	Beiträge von privaten Organisationen						5'000.00
8400	Tourismus					3'269.30	
3130.00	Dienstleistungen Dritter					3'269.30	
8710	Elektrizität		80'000.00		80'000		80'000.00
4120.00	Konzessionen		80'000.00		80'000		80'000.00
8711	Elektrizitätswerk /-netz [GdeBetrieb] EWB	1'574'527.05	1'574'527.05	1'628'100	1'628'100	1'476'396.06	1'476'396.06
3000.00	Löhne, Sitzungs-/Taggelder Behörden, Kommissionen	2'486.30		3'000		2'097.00	
3010.00	Löhne Verwaltungs-/Betriebspersonal	20'510.00		22'000		20'895.00	
3050.00	AG-Beiträge AHV, IV, EO, ALV, VK	1'247.85		1'200		1'217.90	
3052.00	AG-Beiträge an Pensionskassen	85.05				54.85	
3053.00	AG-Beiträge an Unfallversicherungen	64.40		100		100.80	
3055.00	Krankentaggeldversicherung	0.65				0.45	

Erfolgsrechnung

Rechnung 1.1.2023 - 31.12.2023 Einwohnergemeinde
Einwohnergemeinde Staufeu

Erfolgsrechnung	Rechnung 2023		Budget 2023		Rechnung 2022	
	Aufwand	Ertrag	Aufwand	Ertrag	Aufwand	Ertrag
3090.00			1'000			
3101.01					311'203.70	
3101.02	318'350.65		342'000			
3101.03	53'572.45		59'000		20'533.10	
3101.04	268'253.00		295'000		295'163.80	
3102.00	84'183.00		66'600		16'357.00	
3111.00	72.00		500		72.00	
3130.00	49'290.95		76'000		26'126.50	
3130.01	61'581.00		75'900		48'503.00	
3130.02	1'253.05		1'800		2'024.11	
3130.15	113.80		500		112.90	
3132.00	32'383.10		44'000		32'257.20	
3134.00			10'000			
3143.01	4'002.55		4'100		3'878.00	
3143.02	16'307.75		2'000		5'013.55	
3143.03	10'430.45		5'000		6'183.55	
3143.04	41'182.05		150'000		200'634.85	
3143.05	75'746.40		60'000		76'375.35	
3151.00					39'501.25	
3170.00	119'075.55		50'000		53'088.80	
3181.00	164.60		600		257.55	
3192.00	1'276.15		400		3'959.45	
3300.31	80'000.00		80'000		80'000.00	
3300.41	78'924.00		89'500		74'790.00	
3300.61	35'182.00		54'800		35'182.00	
3612.00	27'217.00		27'300		27'217.00	
3636.00	90'410.00		103'000		88'940.00	
4240.01	1'857.00		2'800		4'655.40	
4240.02		1'193'571.20		1'179'000		965'825.48
4240.03		54'990.80		59'000		19'786.85
4250.00		274'762.60		295'000		286'261.75
4260.00		15'297.25				4'581.05
4660.71		2'444.20		5'000		2'992.85
9010.00		33'461.00		36'600		32'821.00
9011.00	99'304.30			53'500		164'127.08

Erfolgsrechnung

Rechnung 1.1.2023 - 31.12.2023 Einwohnergemeinde
Einwohnergemeinde Staufen

Erfolgsrechnung		Rechnung 2023		Budget 2023		Rechnung 2022	
		Aufwand	Ertrag	Aufwand	Ertrag	Aufwand	Ertrag
8712	Elektrizitätswerk - Stromhandel/Übriges EWB	1'955'499.72	1'955'499.72	2'172'600	2'172'600	969'678.55	969'678.55
3101.11	Energielieferung Vorlieferant	1'863'591.65		1'983'000		896'674.60	
3101.12	Energielieferung Naturstrom, Private	72'691.65		103'000		61'440.40	
3181.00	Tatsächliche Forderungsverluste	1'044.15		400		2'669.55	
3612.00	Entschädigung an Gemeinden und Gemeindeverbände	9'041.00		10'300		8'894.00	
4240.11	Stromverkauf		1'863'365.17		2'098'000		848'097.20
4240.12	Verkauf Naturstrom		7'951.55		8'000		8'539.10
4240.13	Eigene Netzverluste		84'183.00		66'600		16'357.00
9010.00	Abschluss Spezialfinanzierungen im EK, Ertragsüberschuss	9'131.27		75'900			
9011.00	Abschluss Spezialfinanzierungen im EK, Aufwandüberschuss						96'685.25
8720	Gas		5'460.00		6'000		7'020.00
4260.00	Rückerstattungen Dritter		5'460.00		6'000		7'020.00
9	FINANZEN UND STEUERN	1'135'244.17	11'015'500.68	885'200	11'025'900	922'737.97	10'370'292.64
	Nettoergebnis	9'880'256.51		10'140'700		9'447'554.67	
9100	Allgemeine Gemeindesteuern	4'390.85	10'385'319.45	15'500	10'402'500	29'361.90	9'616'161.15
3180.00	Wertberichtigungen auf Forderungen (Erhöhung Delkredere)			1'500		25'387.55	
3180.09	Wertberichtigungen auf Forderungen (Senkung Delkredere)	-4'924.80					
3181.00	Tatsächliche Forderungsverluste	9'088.80		15'000		8'656.40	
3181.09	Eingang abgeschriebener Forderungen	226.85		-1'000		-4'682.05	
4000.00	Einkommenssteuern natPers. Rechnungsjahr		8'322'112.58		8'566'000		7'518'950.18
4000.10	Einkommenssteuern natPers. frühere Jahre		782'005.11		393'000		807'601.49
4000.30	Pauschale Steueranrechnung natürliche Pe		-4'132.25		-2'500		-3'008.00
4001.00	Vermögenssteuern natPers.Rechnungsjahr		742'382.12		847'000		689'510.72
4001.10	Vermögenssteuern natPers. früherer Jahre		85'231.29		49'000		92'333.31
4002.00	Quellensteuern natürliche Personen		143'764.60		150'000		164'173.10
4010.00	Gewinn-/Kapitalsteuern jur. Personen		313'956.00		400'000		346'600.35
9101	Sondersteuern	4'100.00	346'613.73	3'900	278'400	3'930.00	384'134.87
3601.00	Ertragsanteile an Kanton	4'100.00		3'900		3'930.00	
4000.20	Nachsteuern und Bussen natürliche Person		7'585.15		10'000		21'692.60
4022.00	Vermögensgewinnsteuern		185'334.98		170'000		291'878.32
4024.00	Erbschafts- und Schenkungssteuern		128'313.60		75'000		47'463.95

Erfolgsrechnung

Rechnung 1.1.2023 - 31.12.2023 Einwohnergemeinde
Einwohnergemeinde Staufen

Erfolgsrechnung		Rechnung 2023		Budget 2023		Rechnung 2022	
		Aufwand	Ertrag	Aufwand	Ertrag	Aufwand	Ertrag
4033.00	Hundetaxen		25'380.00		23'400		23'100.00
9300	Finanz- und Lastenausgleich	819'000.00	108'200.00	819'000	94'500	728'000.00	94'500.00
3621.50	Innerkantonaler Finanzausgleich von Gemeinde an Kanton	819'000.00		819'000		728'000.00	
4621.60	Feinausgleich Aufgabenverschiebung		108'200.00		94'500		94'500.00
9610	Zinsen	43'335.05	10'807.10	42'700	70'400	11'397.70	42'438.27
3400.00	Verzinsung laufende Verbindlichkeiten	9'585.05		3'200		7'335.20	
3401.00	Verzinsung Finanzverbindlichkeiten	33'750.00		39'500		4'062.50	
4401.00	Zinsen Forderungen und Kontokorrente		10'807.10		70'400		10'564.22
4409.01	Verpflichtungsverzinsung / Vorschussverzinsung						31'874.05
9630	Liegenschaften des Finanzvermögens	3'720.05	11'603.95	4'100	11'600	325.80	11'603.95
3430.40	Baulicher Unterhalt Gebäude FV	3'299.75				74.55	
3439.10	Ver- und Entsorgung			600			
3439.30	Sachversicherungsprämien	420.30		500		251.25	
3439.50	Honorare externe Berater, Gutachter, Fac			3'000			
4430.01	Mietzinsen Liegenschaften FV		7'200.00		7'200		7'200.00
4430.02	Pachtzinsen Liegenschaften FV		4'403.95		4'400		4'403.95
9710	Rückverteilungen aus CO2-Abgabe		1'236.45		600		1'524.40
4699.10	Rückverteilung CO2-Abgabe		1'236.45		600		1'524.40
9950	Neutrale Aufwendungen und Erträge						59'060.00
4290.00	Übrige Entgelte						59'060.00
9990	Abschluss	260'698.22	151'720.00		167'900	149'722.57	160'870.00
4895.00	Entnahmen aus Aufwertungsreserve		151'720.00		151'800		160'870.00
9000.00	Ertragsüberschuss Erfolgsrechnung	260'698.22				149'722.57	
9001.00	Aufwandüberschuss Erfolgsrechnung				16'100		



Gemeinde Staufen

Erfolgsrechnung

Artengliederung

Erfolgsrechnung

Rechnung 1.1.2023 - 31.12.2023 Einwohnergemeinde
Einwohnergemeinde Staufen

Erfolgsrechnung Artengliederung Zusammenzug		Rechnung 2023		Budget 2023		Rechnung 2022	
		Aufwand	Ertrag	Aufwand	Ertrag	Aufwand	Ertrag
	ERFOLGSRECHNUNG	18'184'383.18	18'184'383.18	18'113'700	18'113'700	16'172'575.12	16'172'575.12
3	Aufwand	17'637'926.26		17'878'000		15'714'528.33	
30	Personalaufwand	2'575'326.75		2'643'800		2'378'809.55	
31	Sach- + Übriger Betriebsaufwand	5'671'638.03		5'865'900		4'570'829.43	
33	Abschreibungen Verwaltungsvermögen	1'469'531.15		1'497'300		1'072'033.95	
34	Finanzaufwand	47'055.10		107'200		43'597.55	
36	Transferaufwand	7'814'375.23		7'703'800		7'619'257.85	
39	Interne Verrechnungen	60'000.00		60'000		30'000.00	
4	Ertrag		18'184'383.18		18'044'100		15'911'762.79
40	Fiskalertrag		10'731'933.18		10'680'900		10'000'296.02
41	Regalien und Konzessionen		80'375.00		80'400		80'375.00
42	Entgelte		5'918'152.33		5'856'800		4'501'187.70
44	Finanzertrag		163'138.15		169'800		114'607.47
45	Entnahmen aus Fonds und Spezfina		16'552.50		15'000		14'658.75
46	Transferertrag		1'062'512.02		1'029'400		1'009'767.85
48	Ausserordentlicher Ertrag		151'720.00		151'800		160'870.00
49	Interne Verrechnungen		60'000.00		60'000		30'000.00
9	Abschlusskonten	546'456.92		235'700	69'600	458'046.79	260'812.33
90	Abschluss Erfolgsrechnung	546'456.92		235'700	69'600	458'046.79	260'812.33

Erfolgsrechnung

Rechnung 1.1.2023 - 31.12.2023 Einwohnergemeinde
Einwohnergemeinde Staufeu

Erfolgsrechnung Artengliederung		Rechnung 2023		Budget 2023		Rechnung 2022	
		Aufwand		Aufwand	Ertrag	Aufwand	Ertrag
	ERFOLGSRECHNUNG	18'184'383.18	18'184'383.18	18'113'700	18'113'700	16'172'575.12	16'172'575.12
3	Aufwand	17'637'926.26		17'878'000		15'714'528.33	
30	Personalaufwand	2'575'326.75		2'643'800		2'378'809.55	
300	Behörden und Kommissionen	187'559.55		195'500		189'546.80	
3000	Löhne, Tag- und Sitzungsgelder	187'559.55		195'500		189'546.80	
3000.00	Löhne, Sitzungs-/Taggelder Behörden, Kommissionen	187'559.55		195'500		188'601.80	
3000.01	Entschädigungen					945.00	
301	Löhne des Verwaltungs-+ Betriebspersonal	1'563'940.95		1'601'500		1'449'719.50	
3010	Löhne des Verwaltungs-+ Betriebspersonal	1'563'940.95		1'601'500		1'449'719.50	
3010.00	Löhne Verwaltungs-/Betriebspersonal	1'526'581.45		1'476'200		1'346'278.00	
3010.02	Löhne Reinigungspersonal	56'872.70		50'000		55'203.75	
3010.03	Löhne Musikschulleitung, Sekretariat	15'108.00		19'400		15'033.20	
3010.04	Lohn Schulzahnpflege	4'635.75		4'000		4'105.50	
3010.06	Lohn Pilzkontrollstelle	256.00		300		512.00	
3010.07	Löhne Beschäftigungseinsätze Gemeinde			15'500		275.00	
3010.08	Lohn Kommunale Erhebungsstelle Landwirtschaft KEL	119.00		200		115.50	
3010.09	Erstattung Lohn Verwaltungs- und Betrieb	-62'905.05				-1'319.15	
3010.10	Einsatzsold Feuerwehr	16'414.00		25'900		24'150.10	
3010.11	Lohn Betreuung Asylsuchende	6'859.10		10'000		5'365.60	
302	Löhne der Lehrkräfte	430'553.15		426'600		392'068.95	
3020	Löhne der Lehrkräfte	430'553.15		426'600		392'068.95	
3020.00	Löhne der Lehrkräfte	435'433.85		426'600		392'068.95	
3020.09	Erstattung von Lohn der Lehrkräfte	-4'880.70					
304	Zulagen	8'298.80		13'700		9'008.00	
3049	Übrige Zulagen	8'298.80		13'700		9'008.00	
3049.00	Übrige Zulagen	8'298.80		13'700		9'008.00	

Erfolgsrechnung

Rechnung 1.1.2023 - 31.12.2023 Einwohnergemeinde
Einwohnergemeinde Staufen

Erfolgsrechnung Artengliederung		Rechnung 2023		Budget 2023	Rechnung 2022	
		Aufwand	Aufwand	Ertrag	Aufwand	Ertrag
305	Arbeitgeberbeiträge	333'464.60	358'200		301'297.05	
3050	AG-Beiträge AHV,IV,EO,ALV VV-Kosten	166'047.45	178'300		148'776.70	
3050.00	AG-Beiträge AHV, IV, EO, ALV, VK	166'047.45	178'300		148'776.70	
3052	AG-Beiträge an andere Pensionskassen	130'606.80	145'000		119'479.00	
3052.00	AG-Beiträge an Pensionskassen	130'606.80	145'000		119'479.00	
3053	AG-Beiträge an Unfallversicherungen	32'218.00	29'800		29'000.40	
3053.00	AG-Beiträge an Unfallversicherungen	32'218.00	29'800		29'000.40	
3055	AG-Beiträge an KK-Taggeldversicherungen	4'592.35	5'100		4'040.95	
3055.00	Krankentaggeldversicherung	4'592.35	5'100		4'040.95	
306	Arbeitgeberleistungen	7'044.60	6'100		5'715.00	
3062	Teuerungszulagen auf Renten + Rentenant.	7'044.60	6'100		5'715.00	
3062.00	Teuerungszulagen auf Renten	7'044.60	6'100		5'715.00	
309	Übriger Personalaufwand	44'465.10	42'200		31'454.25	
3090	Aus- + Weiterbildung des Personals	27'645.55	29'000		17'232.50	
3090.00	Aus- und Weiterbildung Personal	27'645.55	29'000		17'232.50	
3091	Personalwerbung		500			
3091.00	Personalwerbung		500			
3099	Übriger Personalaufwand	16'819.55	12'700		14'221.75	
3099.00	Übriger Personalaufwand	16'819.55	12'700		14'221.75	
31	Sach- + Übriger Betriebsaufwand	5'671'638.03	5'865'900		4'570'829.43	
310	Material- + Warenaufwand	2'892'960.45	3'116'000		1'854'627.65	
3100	Büromaterial	19'178.00	18'700		17'500.25	
3100.00	Büromaterial	19'178.00	18'700		17'500.25	

Erfolgsrechnung

Rechnung 1.1.2023 - 31.12.2023 Einwohnergemeinde
Einwohnergemeinde Staufen

Erfolgsrechnung Artengliederung		Rechnung 2023		Budget 2023	Rechnung 2022	
		Aufwand	Aufwand	Ertrag	Aufwand	Ertrag
3101	Betriebs-,Verbrauchsmaterial	2'718'058.15	2'910'200		1'659'287.50	
3101.00	Betriebs- und Verbrauchsmaterial	57'415.75	61'600		57'914.90	
3101.01	Netznutzung Vorlieferant	318'350.65	342'000		311'203.70	
3101.02	Swissgrid, SDL Systemdienstleistungen	53'572.45	59'000		20'533.10	
3101.03	Pronovo, KEV Kostendeckende Einspeisevergütung	268'253.00	295'000		295'163.80	
3101.04	Eigene Netzverluste	84'183.00	66'600		16'357.00	
3101.11	Energielieferung Vorlieferant	1'863'591.65	1'983'000		896'674.60	
3101.12	Energielieferung Naturstrom, Private	72'691.65	103'000		61'440.40	
3102	Drucksachen, Publikationen	61'262.15	79'100		72'612.10	
3102.00	Drucksachen, Publikationen	61'262.15	79'100		72'612.10	
3103	Fachliteratur, Zeitschriften	5'577.30	5'400		5'463.70	
3103.00	Fachliteratur, Zeitschriften	2'397.90	2'200		1'426.55	
3103.01	Schülerbibliothek	2'018.20	2'000		2'464.95	
3103.02	Lehrermediothek	1'161.20	1'200		1'572.20	
3104	Lehrmittel	88'884.85	102'600		99'764.10	
3104.00	Lehrmittel	74'716.40	83'200		80'395.15	
3104.01	Lehrmittel Textiles Werken	9'174.40	12'700		11'130.05	
3104.03	Lehrmittel Sprachheilunterricht	3'825.80	3'700		5'215.05	
3104.04	Verbrauchsmaterial Turnhalle	985.85	2'000		2'944.80	
3104.05	Verbrauchsmaterial Waldsofa/Schulgarten	182.40	1'000		79.05	
311	Nicht aktivierbare Anlagen	122'534.20	209'300		145'672.85	
3110	Büromöbel und -geräte, Schulmobiliar	6'544.75	19'700		44'267.10	
3110.00	Anschaffung Büromobiliar/-geräte, Schulmobiliar	6'544.75	19'700		44'267.10	
3111	Apparate, Maschinen, Geräte, Fz,Werkzeug	95'834.85	144'600		68'144.20	
3111.00	Anschaffung Maschinen, Geräte, Werkzeug, Fahrzeug	95'834.85	144'600		68'144.20	
3113	Hardware	20'154.60	23'000		33'261.55	
3113.00	Anschaffung von Hardware	20'154.60	23'000		33'261.55	
3118	Anschaffung von immateriellen Anlagen		22'000			

Erfolgsrechnung

Rechnung 1.1.2023 - 31.12.2023 Einwohnergemeinde
Einwohnergemeinde Staufen

Erfolgsrechnung Artengliederung		Rechnung 2023		Budget 2023	Rechnung 2022	
		Aufwand	Aufwand	Ertrag	Aufwand	Ertrag
3118.00	Anschaffung von immateriellen Anlagen		22'000			
312	Ver- und Entsorgung	213'552.55	189'800		151'666.05	
3120	Ver- und Entsorgung	213'552.55	189'800		151'666.05	
3120.00	Ver- und Entsorgung Liegenschaften VV	204'576.25	184'200		146'099.45	
3120.01	Ver- und Entsorgung, Strassenbeleuchtung	8'976.30	5'600		5'566.60	
313	Dienstleistungen und Honorare	1'215'342.18	1'134'000		1'125'413.03	
3130	Dienstleistungen Dritter	758'648.63	757'700		610'220.83	
3130.00	Dienstleistungen Dritter	335'837.76	335'600		237'828.62	
3130.01	Portokosten	39'718.07	39'500		38'375.46	
3130.02	Telefon/Kommunikation	17'096.90	17'300		14'667.80	
3130.03	Betreibungskosten	10'294.55	6'700		5'676.10	
3130.04	Zivilstandsamtliche Papiere	3'527.30	5'600		5'835.30	
3130.05	Gebühren Migrationsamt/ID	32'909.95	24'000		28'439.95	
3130.06	Neuzuzügeranlass				10'001.10	
3130.07	Hauskehricht/Sperrgut, Transport	59'774.00	45'000		41'892.00	
3130.08	Hauskehricht/Sperrgut, Verbrennung	39'250.50	60'000		44'854.70	
3130.09	Grüngut, Transport+Mulden	48'751.85	45'000		41'505.95	
3130.10	Grüngut, Verwertung	69'348.90	75'000		60'072.30	
3130.11	Entsorgung Alteisen, Glas, Schutt	8'498.20	9'000		8'197.55	
3130.12	Sonderabfälle Haushaltungen	1'789.80	2'000		2'425.85	
3130.13	Beerdigungskosten, Grabbepflanzung	1'038.75	1'000		489.00	
3130.14	Friedhofwart	10'827.65	13'000		9'713.30	
3130.15	Dienstleistungen SWL Energie AG	32'383.10	44'000		32'257.20	
3130.17	Jungbürgerfeier	4'545.35	7'000			
3130.20	Portokosten BA Staufen	11'345.05	8'000		7'378.85	
3130.21	Portokosten BA Othmarsingen	27'255.95	14'000		16'169.80	
3130.22	DL Regionalpolizei BA Staufen	1'380.00	2'500		1'455.00	
3130.23	DL Regionalpolizei BA Othmarsingen	3'075.00	3'500		2'985.00	
3132	Honorare ext. Berater,Gutachter,Fachexp.	396'561.60	315'000		467'332.90	
3132.00	Honorare externe Berater, Gutachter	277'037.50	215'000		374'276.75	
3132.01	Honorare ext. Berater, Brunnenmeister	119'524.10	100'000		93'056.15	

Erfolgsrechnung

Rechnung 1.1.2023 - 31.12.2023 Einwohnergemeinde
Einwohnergemeinde Staufen

Erfolgsrechnung Artengliederung		Rechnung 2023		Budget 2023	Rechnung 2022	
		Aufwand	Aufwand	Ertrag	Aufwand	Ertrag
3134	Sachversicherungsprämien	40'710.50	41'200		30'667.70	
3134.00	Sachversicherungsprämien	40'710.50	41'200		30'667.70	
3136	Honorare privatärztlicher Tätigkeit	18'373.45	19'000		16'143.60	
3136.00	Zahnärztliche Kontrolluntersuchungen	16'339.80	16'000		14'476.60	
3136.01	Ärztliche Austrittsuntersuchung	2'033.65	3'000		1'667.00	
3137	Steuern und Abgaben	1'048.00	1'100		1'048.00	
3137.00	Steuern und Abgaben	1'048.00	1'100		1'048.00	
314	Baulicher Unterhalt	580'092.50	677'700		724'423.10	
3140	Unterhalt Grundstücken	985.45	5'000		18'495.40	
3140.00	Unterhalt an Grundstücken	985.45	5'000		18'495.40	
3141	Unterhalt Strassen / Verkehrswege	156'465.05	180'600		144'460.70	
3141.00	Unterhalt Strassen/Verkehrswege	21'069.75	22'200		28'931.35	
3141.01	Unterhalt Strassennetz	62'258.55	70'000		46'936.30	
3141.02	Unterhalt Strassenbeleuchtung	11'589.40	30'000		33'690.70	
3141.03	Unterhalt Strassen, Winterdienst	14'147.35	15'000		3'877.75	
3141.04	Unterhalt Strassen, Entwässerung	47'400.00	43'400		31'024.60	
3143	Unterhalt Tiefbauten	301'413.55	395'000		439'021.65	
3143.00	Unterhalt Tiefbauten	157'371.65	178'000		111'313.10	
3143.01	Unterhalt Mittelspannungsnetz	16'683.00	2'000		5'013.55	
3143.02	Unterhalt Trafostationen	10'430.45	5'000		6'183.55	
3143.03	Unterhalt Niederspannungsnetz	41'182.05	150'000		200'634.85	
3143.04	Hausinstallationskontrollen / IA / PK	75'746.40	60'000		76'375.35	
3143.05	Unterhalt Netzkommando (Rundsteueranlage)				39'501.25	
3144	Unterhalt Hochbauten	121'228.45	97'100		122'445.35	
3144.00	Unterhalt Hochbauten	121'228.45	97'100		122'445.35	
315	Unterhalt Mobilien + immat. Anlagen	246'876.00	211'200		190'383.90	
3150	Unterhalt Büromöbel und -geräte, Schulmobiliar	556.55	1'000			
3150.00	Unterhalt Büromöbel und -geräte, Schulmobiliar	556.55	1'000			

Erfolgsrechnung

Rechnung 1.1.2023 - 31.12.2023 Einwohnergemeinde
Einwohnergemeinde Staufen

Erfolgsrechnung Artengliederung		Rechnung 2023		Budget 2023	Rechnung 2022	
		Aufwand	Aufwand	Ertrag	Aufwand	Ertrag
3151	Apparate, Maschinen, Geräte, Fz,Werkzeug	144'173.10	74'500		68'789.95	
3151.00	Unterhalt Apparate, Maschinen, Geräte	131'577.60	71'500		61'967.30	
3151.01	Unterhalt Fahrzeuge	12'595.50	3'000		6'822.65	
3158	Unterhalt immaterielle Anlagen	102'146.35	135'700		121'593.95	
3158.00	Unterhalt immaterielle Anlagen	102'146.35	135'700		121'593.95	
316	Mieten, Leasing, Pachten, Benützungsgeb.	145'500.00	72'100		59'135.00	
3160	Miete und Pacht Liegenschaften	132'700.00	59'000		46'635.00	
3160.00	Miete und Pacht Liegenschaften	132'700.00	59'000		46'635.00	
3161	Mieten, Benützungskosten Mobilien	12'800.00	13'100		12'500.00	
3161.00	Mieten, Benützungskosten	12'800.00	13'100		12'500.00	
317	Spesenentschädigungen	135'602.50	129'600		168'659.20	
3170	Reisekosten und Spesen	89'351.75	72'500		115'822.75	
3170.00	Spesen, Repräsentation, Anlässe	85'933.35	68'500		112'258.60	
3170.01	Examenessen	3'418.40	4'000		3'564.15	
3171	Exkursionen, Schulreisen und Lager	46'250.75	57'100		52'836.45	
3171.01	Exkursionen, Schulreisen	9'577.70	12'200		8'558.50	
3171.02	Klassenlager	4'720.95	6'700		10'697.55	
3171.03	Schneesportlager	10'167.50	8'600		7'584.30	
3171.04	Waldtag	1'974.90	1'900		1'969.90	
3171.05	MFM Projekt (sexualpädagog. Präventionsprojekt)	3'648.20	3'500		3'698.60	
3171.06	Projektwochen	3'884.55	5'800		5'930.40	
3171.07	Schulveranstaltungen	2'960.70	5'300		6'043.10	
3171.08	Generationen im Klassenzimmer (Projekt Pro Senectute)	538.50	1'100		538.50	
3171.10	Schwimmunterricht	8'777.75	12'000		7'815.60	
318	Wertberichtigungen auf Forderungen	7'181.40	17'800		38'531.80	
3180	Wertberichtigungen auf Forderungen	-4'924.80	1'500		25'387.55	
3180.00	Wertberichtigungen auf Forderungen (Erhöhung Delkredere)	-4'924.80	1'500		25'387.55	

Erfolgsrechnung

Rechnung 1.1.2023 - 31.12.2023 Einwohnergemeinde
Einwohnergemeinde Staufen

Erfolgsrechnung Artengliederung		Rechnung 2023		Budget 2023	Rechnung 2022	
		Aufwand	Aufwand	Ertrag	Aufwand	Ertrag
3180.09	Wertberichtigungen auf Forderungen (Senkung Delkredere)	-4'924.80				
3181	Tatsächliche Forderungsverluste	12'106.20	16'300		13'144.25	
3181.00	Tatsächliche Forderungsverluste	11'879.35	17'300		17'838.65	
3181.09	Eingang abgeschriebener Forderungen	226.85	-1'000		-4'694.40	
319	Verschiedener Betriebsaufwand	111'996.25	108'400		112'316.85	
3190	Schadenersatzleistungen				2'015.00	
3190.00	Schadenersatzleistungen				2'015.00	
3192	Abgeltung von Rechten	105'757.05	105'000		105'209.30	
3192.00	Konzession	105'757.05	105'000		105'209.30	
3199	Übriger Betriebsaufwand	6'239.20	3'400		5'092.55	
3199.00	Übriger Betriebsaufwand	9.85			3.45	
3199.01	Vorsteuerkürzung	6'229.35	3'400		5'089.10	
33	Abschreibungen Verwaltungsvermögen	1'469'531.15	1'497'300		1'072'033.95	
330	Abschreibungen Sachanlagen VV	1'451'547.15	1'479'300		1'054'049.95	
3300	Planmässige Abschreibungen Sachanlagen	1'451'547.15	1'479'300		1'054'049.95	
3300.10	Planmässige Abschreibung Strassen / Verk	105'300.00	110'400		100'518.00	
3300.30	Planmässige Abschreibungen Tiefbauten allg. HH	7'427.00	7'500		7'427.00	
3300.31	Planmässige Abschreibungen Tiefbauten spez.finanz.	280'783.00	298'800		271'598.00	
3300.40	Planmässige Abschreibungen Hochbauten allg. HH	852'271.00	880'000		511'877.20	
3300.41	Planmässige Abschreibungen Hochbauten spez.finanz.	35'182.00	54'800		35'182.00	
3300.60	Planmässige Abschreibungen Mobilien VV	143'367.15	100'500		100'230.75	
3300.61	Planmässige Abschreibungen Mobilien	27'217.00	27'300		27'217.00	
332	Abschreibungen Immaterielle Anlagen	17'984.00	18'000		17'984.00	
3320	Planmässige Abschreibungen imm. Anlagen	17'984.00	18'000		17'984.00	
3320.90	Planmässige Abschreibungen übrige	17'984.00	18'000		17'984.00	
34	Finanzaufwand	47'055.10	107'200		43'597.55	

Erfolgsrechnung

Rechnung 1.1.2023 - 31.12.2023 Einwohnergemeinde
Einwohnergemeinde Staufen

Erfolgsrechnung Artengliederung		Rechnung 2023		Budget 2023	Rechnung 2022	
		Aufwand	Aufwand	Ertrag	Aufwand	Ertrag
340	Zinsaufwand	43'335.05	103'100		43'271.75	
3400	Verzinsung laufende Verbindlichkeiten	9'585.05	63'600		7'335.20	
3400.00	Verzinsung laufende Verbindlichkeiten	9'585.05	63'600		7'335.20	
3401	Verzinsung kurzfristige Finanzverbind.	33'750.00	39'500		4'062.50	
3401.00	Verzinsung Finanzverbindlichkeiten	33'750.00	39'500		4'062.50	
3409	Übrige Passivzinsen				31'874.05	
3409.01	Verpflichtungsverzinsung / Vorschussverzinsung				31'874.05	
343	Liegenschaftenaufwand Finanzvermögen	3'720.05	4'100		325.80	
3430	Baulicher Unterhalt Liegenschaften FV	3'299.75			74.55	
3430.40	Baulicher Unterhalt Gebäude FV	3'299.75			74.55	
3439	Übriger Liegenschaftsaufwand FV	420.30	4'100		251.25	
3439.10	Ver- und Entsorgung		600			
3439.30	Sachversicherungsprämien	420.30	500		251.25	
3439.50	Honorare externe Berater, Gutachter, Fac		3'000			
36	Transferaufwand	7'814'375.23	7'703'800		7'619'257.85	
360	Ertragsanteile an Dritte	4'100.00	3'900		3'930.00	
3601	... an Kantone und Konkordate	4'100.00	3'900		3'930.00	
3601.00	Ertragsanteile an Kanton	4'100.00	3'900		3'930.00	
361	Entschädigungen an Gemeinwesen	2'120'721.27	2'054'600		2'098'235.60	
3611	... an den Kanton	67'429.85	64'900		68'088.25	
3611.00	Entschädigungen an Kanton	67'429.85	64'900		68'088.25	
3612	... an Gemeinden und Gemeindeverbände	1'978'361.42	1'889'700		1'938'687.35	
3612.00	Entschädigung an Gemeinden und Gemeindeverbände	1'750'557.77	1'647'200		1'623'947.20	
3612.01	Entschädigungen an Gemeinden und Gemeindeverbände ..	64'000.00	65'000		63'600.00	

Erfolgsrechnung

Rechnung 1.1.2023 - 31.12.2023 Einwohnergemeinde

Einwohnergemeinde Staufen

Erfolgsrechnung Artengliederung		Rechnung 2023		Budget 2023	Rechnung 2022	
		Aufwand	Aufwand	Ertrag	Aufwand	Ertrag
3612.03	Entschädigungen an Gemeinden und Gemeindeverbände ..	163'803.65	177'500		251'140.15	
3614	... an öffentliche Unternehmungen	74'930.00	100'000		91'460.00	
3614.00	Schulgelder Sonderschule	74'930.00	100'000		91'460.00	
362	Finanz- und Lastenausgleich	819'000.00	819'000		728'000.00	
3621	... an den Kanton	819'000.00	819'000		728'000.00	
3621.50	Innerkantonaler Finanzausgleich von Gemeinde an Kanton	819'000.00	819'000		728'000.00	
363	Beiträge an Gemeinwesen und Dritte	4'864'969.96	4'822'300		4'687'755.25	
3630	... an Bund		800			
3630.00	Beiträge an Bund		800			
3631	... an den Kanton	3'634'370.25	3'628'800		3'443'763.15	
3631.00	Beiträge an Kanton	3'634'370.25	3'628'800		3'443'763.15	
3632	... an Gemeinden und Gemeindezweckverb	136'408.20	138'000		131'776.80	
3632.00	Beiträge Gemeinden u. Gemeindeverbände	68'922.20	71'400		64'967.80	
3632.01	Beiträge Gemeindeverband, Schwimmbad L'Burg	25'000.00	25'000		25'000.00	
3632.02	Beiträge Gemeindeverband, Schwimmbad L'Burg, Schüler..	4'925.00	4'000		4'350.00	
3632.03	Beiträge Hallenbad Seon	12'561.00	12'600		12'459.00	
3632.04	Beiträge Sport- und Freizeitanlage Lenzburg	25'000.00	25'000		25'000.00	
3634	... an öffentliche Unternehmungen	161'950.00	153'000		179'150.00	
3634.00	Beiträge an öffentliche Unternehmungen	161'950.00	153'000		179'150.00	
3635	... an private Unternehmungen	102.70			1'148.15	
3635.00	Beiträge an private Unternehmungen	102.70			1'148.15	
3636	... an private Organis ohne Erwerbszweck	276'521.70	318'100		248'799.10	
3636.00	Beiträge an private Organisationen	276'521.70	318'100		248'799.10	
3637	... an private Haushalte	655'617.11	583'600		683'118.05	
3637.00	Beiträge an Private	480.00	2'600		15'483.40	
3637.01	Materielle Hilfe Schweizer/Ausländer	312'673.30	330'000		329'554.45	

Erfolgsrechnung

Rechnung 1.1.2023 - 31.12.2023 Einwohnergemeinde
Einwohnergemeinde Staufen

Erfolgsrechnung Artengliederung		Rechnung 2023		Budget 2023	Rechnung 2022	
		Aufwand	Aufwand	Ertrag	Aufwand	Ertrag
3637.02	Alimentenbevorschussung	26'662.60	25'000		24'672.00	
3637.04	Materielle Hilfe Asylsuchende	315'230.91	180'000		241'930.30	
3637.05	Krankenkassen-Verlustscheine	36.45	41'000		70'487.90	
3637.06	Familienergänzende Kinderbetreuung	533.85	5'000		990.00	
366	Abschreibungen Investitionsbeiträge	5'584.00	4'000		101'337.00	
3660	Planmässige Abschreibung Inv.Beiträge	5'584.00	4'000		6'337.00	
3660.20	Planmässige Abschreibungen IR-Beiträge	3'553.00	1'900		4'306.00	
3660.21	Planmässige Abschreib.IR-Beiträge spezfi	2'031.00	2'100		2'031.00	
3661	Ausserplanmässige Abschreibung Inv.Beitr				95'000.00	
3661.20	Ausserplanmässige Abschreib. IR-Beiträge				95'000.00	
39	Interne Verrechnungen	60'000.00	60'000		30'000.00	
392	.. von Pacht, Mieten, Benützungskosten	60'000.00	60'000		30'000.00	
3920	iV von Pacht, Mieten, Benützungskosten	60'000.00	60'000		30'000.00	
3920.00	Interne Verrechnung Pacht, Mieten	60'000.00	60'000		30'000.00	
	Ertrag			18'044'100		15'911'762.79
40	Fiskalertrag			10'680'900		10'000'296.02
400	Direkte Steuern natürliche Personen			10'012'500		9'291'253.40
4000	Einkommenssteuern natürliche Personen			8'966'500		8'345'236.27
4000.00	Einkommenssteuern natPers. Rechnungsjahr	8'322'112.58		8'566'000		7'518'950.18
4000.10	Einkommenssteuern natPers. frühere Jahre	782'005.11		393'000		807'601.49
4000.20	Nachsteuern und Bussen natürliche Person	7'585.15		10'000		21'692.60
4000.30	Pauschale Steueranrechnung natürliche Pe	-4'132.25		-2'500		-3'008.00
4001	Vermögenssteuern natürliche Personen			896'000		781'844.03
4001.00	Vermögenssteuern natPers.Rechnungsjahr	742'382.12		847'000		689'510.72
4001.10	Vermögenssteuern natPers. früherer Jahre	85'231.29		49'000		92'333.31

Erfolgsrechnung

Rechnung 1.1.2023 - 31.12.2023 Einwohnergemeinde
Einwohnergemeinde Staufen

Erfolgsrechnung Artengliederung		Rechnung 2023		Budget 2023		Rechnung 2022	
		Aufwand		Aufwand	Ertrag	Aufwand	Ertrag
4002	Quellensteuern natürliche Personen		143'764.60		150'000		164'173.10
4002.00	Quellensteuern natürliche Personen		143'764.60		150'000		164'173.10
401	Direkte Steuern juristische Personen		313'956.00		400'000		346'600.35
4010	Gewinnsteuern juristische Personen		313'956.00		400'000		346'600.35
4010.00	Gewinn-/Kapitalsteuern jur. Personen		313'956.00		400'000		346'600.35
402	Übrige Direkte Steuern		313'648.58		245'000		339'342.27
4022	Vermögensgewinnsteuern		185'334.98		170'000		291'878.32
4022.00	Vermögensgewinnsteuern		185'334.98		170'000		291'878.32
4024	Erbschafts- und Schenkungssteuern		128'313.60		75'000		47'463.95
4024.00	Erbschafts- und Schenkungssteuern		128'313.60		75'000		47'463.95
403	Besitz- und Aufwandsteuern		25'380.00		23'400		23'100.00
4033	Hundetaxen		25'380.00		23'400		23'100.00
4033.00	Hundetaxen		25'380.00		23'400		23'100.00
41	Regalien und Konzessionen		80'375.00		80'400		80'375.00
412	Konzessionen		80'375.00		80'400		80'375.00
4120	Konzessionen		80'375.00		80'400		80'375.00
4120.00	Konzessionen		80'375.00		80'400		80'375.00
42	Entgelte		5'918'152.33		5'856'800		4'501'187.70
420	Ersatzabgaben		162'414.95		148'000		149'720.00
4200	Ersatzabgaben		162'414.95		148'000		149'720.00
4200.00	Ersatzabgaben		162'414.95		148'000		149'720.00
421	Gebühren für Amtshandlungen		481'819.48		401'000		407'026.26

Erfolgsrechnung

Rechnung 1.1.2023 - 31.12.2023 Einwohnergemeinde
Einwohnergemeinde Staufen

Erfolgsrechnung Artengliederung		Rechnung 2023	Budget 2023	Rechnung 2022
		Aufwand	Aufwand Ertrag	Aufwand Ertrag
4210	Gebühren für Amtshandlungen	481'819.48	401'000	407'026.26
4210.00	Gebühren für Amtshandlungen	146'525.06	161'000	168'150.86
4210.20	Betreibungsgebühren Staufen	104'166.10	90'000	81'314.86
4210.21	Betreibungsgebühren Othmarsingen	231'128.32	150'000	157'560.54
423	Schul- und Kursgelder	227'951.00	222'200	218'346.00
4231	Kursgelder	227'951.00	222'200	218'346.00
4231.01	Elternbeiträge Musikschule	213'789.00	203'000	196'195.00
4231.02	Elternbeiträge Musikschule Auswärtige Schüler	5'795.00	9'200	10'820.00
4231.03	Elternbeiträge Hausaufgabenbetreuung	8'367.00	10'000	11'331.00
424	Benützungsgebühren und Dienstleistungen	4'445'366.80	4'739'600	3'120'091.55
4240	Benützungsgebühren und Dienstleistungen	4'445'366.80	4'739'600	3'120'091.55
4240.00	Benützungsgebühren und Dienstleistungen	966'542.48	1'034'000	975'224.17
4240.01	Stromverkauf Netznutzung	1'193'571.20	1'179'000	965'825.48
4240.02	Swissgrid, SDL Systemdienstleistungen	54'990.80	59'000	19'786.85
4240.03	Pronovo, KEV Kostendeckende Einspeisevergütung	274'762.60	295'000	286'261.75
4240.11	Stromverkauf	1'863'365.17	2'098'000	848'097.20
4240.12	Verkauf Naturstrom	7'951.55	8'000	8'539.10
4240.13	Eigene Netzverluste	84'183.00	66'600	16'357.00
425	Erlös aus Verkäufen	15'559.70		5'070.05
4250	Verkäufe	15'559.70		5'070.05
4250.00	Verkäufe	15'559.70		5'070.05
426	Rückerstattungen	561'674.10	329'800	522'888.54
4260	Rückerstattungen Dritter	561'674.10	329'800	522'888.54
4260.00	Rückerstattungen Dritter	88'916.40	71'800	109'284.09
4260.01	Rückerstattungen Betriebskosten	5'117.10	5'000	5'459.65
4260.02	Rückerstattung Materielle Hilfe	164'234.60	50'000	123'548.00
4260.03	Rückerstattung Alimentenbevorschussung	19'283.85	3'000	13'670.85
4260.04	Rückerstattung Materielle Hilfe Asylsuchende	284'122.15	200'000	270'925.95

Erfolgsrechnung

Rechnung 1.1.2023 - 31.12.2023 Einwohnergemeinde
Einwohnergemeinde Staufen

Erfolgsrechnung Artengliederung		Rechnung 2023		Budget 2023		Rechnung 2022	
		Aufwand		Aufwand	Ertrag	Aufwand	Ertrag
427	Bussen		23'366.30		16'200		18'985.30
4270	Bussen		23'366.30		16'200		18'985.30
4270.00	Bussen		23'366.30		16'200		18'985.30
429	Übrige Entgelte						59'060.00
4290	Übrige Entgelte						59'060.00
4290.00	Übrige Entgelte						59'060.00
44	Finanzertrag		163'138.15		169'800		114'607.47
440	Zinsertrag		10'807.10		70'400		42'438.27
4401	Zinsen Forderungen und Kontokorrente		10'807.10		70'400		10'564.22
4401.00	Zinsen Forderungen und Kontokorrente		10'807.10		70'400		10'564.22
4409	Übrige Zinsen von Finanzvermögen						31'874.05
4409.01	Verpflichtungsverzinsung / Vorschussverzinsung						31'874.05
443	Liegenschaftsertrag FV		11'603.95		11'600		11'603.95
4430	Pacht- und Mietzinse Liegenschaften FV		11'603.95		11'600		11'603.95
4430.01	Mietzinsen Liegenschaften FV		7'200.00		7'200		7'200.00
4430.02	Pachtzinsen Liegenschaften FV		4'403.95		4'400		4'403.95
447	Liegenschaftenertrag VV		31'812.85		31'000		26'742.45
4470	Pacht- und Mietzinse Liegenschaften VV		31'812.85		31'000		26'742.45
4470.00	Pacht-/Mietzinse Liegenschaften VV		31'812.85		31'000		26'742.45
448	Erträge von gemieteten Liegenschaften		108'914.25		56'800		33'822.80
4480	Mietzins von gemieteten Liegenschaften		108'914.25		56'800		33'822.80
4480.00	Mietzinse von gemieteten Liegenschaften		108'914.25		56'800		33'822.80
45	Entnahmen aus Fonds und Spezifina		16'552.50		15'000		14'658.75

Erfolgsrechnung

Rechnung 1.1.2023 - 31.12.2023 Einwohnergemeinde
Einwohnergemeinde Staufen

Erfolgsrechnung Artengliederung		Rechnung 2023	Budget 2023	Rechnung 2022
		Aufwand	Aufwand Ertrag	Aufwand Ertrag
450	Entnahme aus Fonds+SpezFina im FK	16'552.50	15'000	14'658.75
4501	Entnahmen aus Fonds des FK	16'552.50	15'000	14'658.75
4501.00	Entnahmen aus Fonds des FK	10'333.65	15'000	10'882.45
4501.01	Entnahme Ersatzabgabe Schutzraumbauten	6'218.85		3'776.30
46	Transferertrag	1'062'512.02	1'029'400	1'009'767.85
461	Entschädigungen von Gemeinwesen	422'058.57	386'300	378'746.10
4611	... vom Kanton	52'961.20	62'400	42'758.20
4611.00	Entschädigung vom Kanton	52'961.20	62'400	42'758.20
4612	... von Gemeinden + Gemeindeverbänden	369'097.37	323'900	335'987.90
4612.00	Entschädigung von Gemeinden und Gemeindeverbänden	369'097.37	323'900	335'987.90
462	Finanz- und Lastenausgleich	108'200.00	94'500	94'500.00
4621	... von Kantonen und Konkordaten	108'200.00	94'500	94'500.00
4621.60	Feinausgleich Aufgabenverschiebung	108'200.00	94'500	94'500.00
463	Beiträge von Gemeinwesen und Dritten	23'780.00	19'300	35'209.35
4631	... vom Kanton	23'780.00	19'300	30'209.35
4631.00	Beitrag Kanton	23'780.00	19'300	30'209.35
4636	... von privaten Org. ohne Erwerbszweck			5'000.00
4636.00	Beiträge von privaten Organisationen			5'000.00
466	Auflösung passiv. Investitionsbeiträge	507'237.00	528'700	499'788.00
4660	Planmässige Auflösung passiv.IR-Beiträge	507'237.00	528'700	499'788.00
4660.71	Planm. Aufl. pass. IR-Beitr. priv. Haushalten	507'237.00	528'700	499'788.00
469	Übriger Transferertrag	1'236.45	600	1'524.40

Erfolgsrechnung

Rechnung 1.1.2023 - 31.12.2023 Einwohnergemeinde
Einwohnergemeinde Staufen

Erfolgsrechnung Artengliederung		Rechnung 2023		Budget 2023		Rechnung 2022	
		Aufwand		Aufwand	Ertrag	Aufwand	Ertrag
4699	Rückverteilungen		1'236.45		600		1'524.40
4699.10	Rückverteilung CO2-Abgabe		1'236.45		600		1'524.40
48	Ausserordentlicher Ertrag		151'720.00		151'800		160'870.00
489	Entnahmen aus dem Eigenkapital		151'720.00		151'800		160'870.00
4895	... aus Aufwertungsreserve		151'720.00		151'800		160'870.00
4895.00	Entnahmen aus Aufwertungsreserve		151'720.00		151'800		160'870.00
49	Interne Verrechnungen		60'000.00		60'000		30'000.00
492	.. von Pacht, Mieten, Benützungskosten		60'000.00		60'000		30'000.00
4920	Int.Verr von Pacht,Mieten, Benützungsko.		60'000.00		60'000		30'000.00
4920.00	Interne Verrechnung von Pacht, Mieten		60'000.00		60'000		30'000.00
9	Abschlusskonten	546'456.92		235'700	69'600	458'046.79	260'812.33
9	Abschluss Erfolgsrechnung	546'456.92		235'700	69'600	458'046.79	260'812.33
900	Abschluss allgemeiner Haushalt	260'698.22			16'100	149'722.57	
9000	Ertragsüberschuss Erfolgsrechnung	260'698.22				149'722.57	
9000.00	Ertragsüberschuss Erfolgsrechnung	260'698.22				149'722.57	
9001	Aufwandüberschuss Erfolgsrechnung				16'100		
9001.00	Aufwandüberschuss Erfolgsrechnung				16'100		
901	Abschluss Spezialfinanzierungen	285'758.70		235'700	53'500	308'324.22	260'812.33
9010	Abschluss Spezialfinanzierungen im EK, Ertragsübersc..	285'758.70		235'700		308'324.22	
9010.00	Abschluss Spezialfinanzierungen im EK, Ertragsüberschuss	285'758.70		235'700		308'324.22	
9011	Abschluss Spezialfinanzierungen im EK, Aufwandüber..				53'500		260'812.33
9011.00	Abschluss Spezialfinanzierungen im EK, Aufwandüberschu..				53'500		260'812.33



Investitionsrechnung

Funktional



Investitionsrechnung

Rechnung 1.1.2023 - 31.12.2023 Einwohnergemeinde
Einwohnergemeinde Staufen

Nummer	Investitionsrechnung Zusammenzug	Rechnung 2023		Budget 2023		Rechnung 2022	
		Ausgaben	Einnahmen	Ausgaben	Einnahmen	Ausgaben	Einnahmen
	Investitionsrechnung	1'442'055.15	1'442'055.15	1'475'000	1'475'000	8'409'753.60	8'409'753.60
2	BILDUNG Nettoergebnis	330'868.55	330'868.55	220'000	220'000	7'115'345.00	30'069.00 7'085'276.00
6	VERKEHR UND NACHRICHTENÜBERMITTLUNG Nettoergebnis	561'874.75	561'874.75	134'000	111'000 23'000	412'335.70	412'335.70
7	UMWELTSCHUTZ UND RAUMORDNUNG Nettoergebnis	219'515.45	24'483.10 195'032.35	470'000	470'000	328'229.70	136'181.25 192'048.45
8	VOLKSWIRTSCHAFT Nettoergebnis	270'986.40	34'326.90 236'659.50	510'000	30'000 480'000	374'792.95	12'800.00 361'992.95
9	FINANZEN Nettoergebnis	58'810.00 1'324'435.15	1'383'245.15	611'000 253'000	864'000	179'050.25 8'051'653.10	8'230'703.35

Investitionsrechnung

Rechnung 1.1.2023 - 31.12.2023 Einwohnergemeinde

Einwohnergemeinde Staufeu

Nummer	Investitionsrechnung	Rechnung 2023		Budget 2023		Rechnung 2022	
		Ausgaben	Einnahmen	Ausgaben	Einnahmen	Ausgaben	Einnahmen
I	Investitionsrechnung	1'442'055.15	1'442'055.15	1'475'000	1'475'000	8'409'753.60	8'409'753.60
2	BILDUNG	330'868.55		220'000		7'115'345.00	30'069.00
	Nettoergebnis		330'868.55		220'000		7'085'276.00
2170	Schulliegenschaften	330'868.55		220'000		7'115'345.00	30'069.00
5040.18	Neubau Doppel-Sporthalle GV 26.08.2020, Fr. 8'700'000.00	93'485.40				4'804'615.25	
5040.19	Neubau Kindergarten GV 11.11.2020, Fr. 4'340'000.00	56'911.10				2'142'733.15	
5040.20	Studienauftrag Architekten Ersatzneubau GV 08.06.2022, Fr. 160'000.00	124'832.05		160'000		25'178.85	
5040.21	Schulraumerweiterung TTG (Ausserdorfschulhaus) BK	55'640.00		60'000			
5060.03	4. Abteilung Schulraum Zopf / Mobiliar / Wandtafeln BK 10.11.2021, Fr. 60'000.00					51'073.35	
5060.04	Abteilungserweiterungen / Mobiliar / Renovation BK 10.11.2021, Fr. 110'000.00					91'744.40	
6809.00	Ausserordentliche Investitionseinnahmen für Abgang von übrigen Sachanlagen						30'069.00
6	VERKEHR UND NACHRICHTENÜBERMITTLUNG	561'874.75		134'000	111'000	412'335.70	
	Nettoergebnis		561'874.75		23'000		412'335.70
6130	Kantonsstrassen, übrige	12'000.00		30'000	111'000	38'251.25	
5040.01	Bushaltestelle Chrüzweg GV 09.06.2021, Fr. 637'000.00	4'000.00		10'000		25'084.40	
5040.02	Bushaltestelle Zelgli GV 09.06.2021, Fr. 916'200.00	4'000.00		10'000		5'483.15	
5610.01	K247 Belagssanierung und Ausbau Knoten Freihof GV 26.08.2020, Fr. 465'000.00	4'000.00		10'000		7'683.70	
6320.02	Bushaltestelle Zelgli; Beitrag Stadt Lenzburg				111'000		
6150	Gemeindestrassen	549'874.75		104'000		374'084.45	
5010.18	Sanierung Bahnübergänge Gebundene Ausgabe, Fr. 120'000.00					193'418.20	

Investitionsrechnung

Rechnung 1.1.2023 - 31.12.2023 Einwohnergemeinde
Einwohnergemeinde Staufen

Nummer	Investitionsrechnung	Rechnung 2023		Budget 2023		Rechnung 2022	
		Ausgaben	Einnahmen	Ausgaben	Einnahmen	Ausgaben	Einnahmen
5010.52	Sanierung Mühlacherweg GV 11.11.2020; Fr. 240'000.00					7'224.25	
5010.53	Sanierung Dörfli GV 10.11.2021, Fr. 524'000.00	549'874.75		104'000		103'532.85	
5620.01	Bahnübergang Seetalbahn Brännli GV 06.06.2018, CHF 77'500.-					69'909.15	
7	UMWELTSCHUTZ UND RAUMORDNUNG Nettoergebnis	219'515.45	24'483.10		470'000	328'229.70	136'181.25
			195'032.35	470'000			192'048.45
7101	Wasserwerk [Gemeindebetrieb]	161'893.70	8'967.50		150'000	208'693.65	40'059.55
5030.51	Projektierung neue Wasserfassung Suret GV 11.11.2020, Fr. 266'220.00	13'042.45				58'934.45	
5030.52	Sanierung Mühlacherweg GV 11.11.2020; Fr. 282'000.00					2'208.05	
5030.53	Sanierung Dörfli GV 10.11.2021, Fr. 378'000.00	148'851.25				147'551.15	
6370.01	Anschlussgebühren		8'967.50		150'000		40'059.55
7201	Abwasserbeseitigung [Gemeindebetrieb]	57'621.75	15'515.60		320'000	119'536.05	96'121.70
5030.06	GEP-Sanierungsprojekt 2020 GV 11.11.2020, Fr. 240'000.00	450.35				56'051.70	
5030.49	Sanierung Bleichemattweg GV 13.11.2019, Fr. 100'000.00					57'679.85	
5030.53	Sanierung Dörfli GV 10.11.2021, Fr. 191'000.00	57'171.40				5'804.50	
6370.01	Anschlussgebühren		15'515.60		320'000		96'121.70
8	VOLKSWIRTSCHAFT Nettoergebnis	270'986.40	34'326.90	510'000	30'000	374'792.95	12'800.00
			236'659.50		480'000		361'992.95
8711	Elektrizitätswerk /-netz [Gemeindebetrieb]	270'986.40	34'326.90	510'000	30'000	374'792.95	12'800.00
5030.06	Mittelspannungsringchluss Zelgli und Elektroanlagen TS Zelgmatte GV 19.06.2019, Fr. 670'000.00			110'000		49'820.65	
5030.45	Trafostation TS Rennweg GV 09.06.2021, Fr. 790'000.00	13'444.25		400'000		380.70	

Investitionsrechnung

Rechnung 1.1.2023 - 31.12.2023 Einwohnergemeinde
Einwohnergemeinde Staufen

Nummer	Investitionsrechnung	Rechnung 2023		Budget 2023		Rechnung 2022	
		Ausgaben	Einnahmen	Ausgaben	Einnahmen	Ausgaben	Einnahmen
5030.52	Sanierung Mühlacherweg GV 11.11.2020; Fr. 310'000.00					2'280.00	
5030.53	Sanierung Dörfli GV 10.11.2021, Fr. 325'000.00	209'998.05				202'534.40	
5040.02	Photovoltaikanlage Dach Sporthalle GV 29.08.2020, Fr. 74'000.00					68'709.40	
5040.03	Photovoltaikanlage Dach Kindergarten GV 11.11.2020; Fr. 55'000.00					51'067.80	
5040.04	Photovoltaikanlage MFH jung + alt GV 10.11.2021, Fr. 55'000.00	47'544.10					
6350.01	Investitionsbeiträge von privaten Unternehmungen		33'686.90				
6370.01	Anschlussgebühren		640.00		30'000		12'800.00
9	FINANZEN Nettoergebnis	58'810.00 1'324'435.15	1'383'245.15	611'000 253'000	864'000	179'050.25 8'051'653.10	8'230'703.35
9990	Abschluss	58'810.00	1'383'245.15	611'000	864'000	179'050.25	8'230'703.35
5900.00	Passivierte Einnahmen allgemeiner Haushalt			111'000		30'069.00	
5900.01	Passivierte Einnahmen Wasserwerk	8'967.50		150'000		40'059.55	
5900.02	Passivierte Einnahmen Abwasserbeseitigung	15'515.60		320'000		96'121.70	
5900.04	Passivierte Einnahmen Elektrizitätswerk	34'326.90		30'000		12'800.00	
6900.00	Aktivierte Ausgaben allgemeiner Haushalt		892'743.30		354'000		7'527'680.70
6900.01	Aktivierte Ausgaben Wasserwerk		161'893.70				208'693.65
6900.02	Aktivierte Ausgaben Abwasserbeseitigung		57'621.75				119'536.05
6900.04	Aktivierte Ausgaben Elektrizitätswerk		270'986.40		510'000		374'792.95



Gemeinde Staufen

Investitionsrechnung

Artengliederung

Investitionsrechnung

Rechnung 1.1.2023 - 31.12.2023 Einwohnergemeinde
Einwohnergemeinde Staufen

Nummer	Investitionsrechnung Artengliederung Zusammenzug	Rechnung 2023		Budget 2023		Rechnung 2022	
		Ausgaben	Einnahmen	Ausgaben	Einnahmen	Ausgaben	Einnahmen
	INVESTITIONSRECHNUNG	1'442'055.15	1'442'055.15	1'475'000	1'475'000	8'409'753.60	8'409'753.60
5	Investitionsausgaben	1'442'055.15		1'475'000		8'409'753.60	
50	Sachanlagen	1'379'245.15		854'000		8'153'110.50	
56	Eigene Investitionsbeiträge	4'000.00		10'000		77'592.85	
59	Übertrag an Bilanz	58'810.00		611'000		179'050.25	
6	Investitionseinnahmen		1'442'055.15		1'475'000		8'409'753.60
63	Investitionsbeiträge		58'810.00		611'000		148'981.25
68	Ausserordentliche Investitionseinnahmen						30'069.00
69	Übertrag an Bilanz		1'383'245.15		864'000		8'230'703.35

Investitionsrechnung

Rechnung 1.1.2023 - 31.12.2023 Einwohnergemeinde

Einwohnergemeinde Staufen

Nummer	Investitionsrechnung Artengliederung	Rechnung 2023		Budget 2023		Rechnung 2022	
		Ausgaben	Einnahmen	Ausgaben	Einnahmen	Ausgaben	Einnahmen
	INVESTITIONSRECHNUNG	1'442'055.15	1'442'055.15	1'475'000	1'475'000.0	8'409'753.60	8'409'753.60
	Investitionsausgaben	1'442'055.15		1'475'000		8'409'753.60	
50	Sachanlagen	1'379'245.15		854'000		8'153'110.50	
501	Strassen / Verkehrswege	549'874.75		104'000		304'175.30	
5010	Strassen / Verkehrswege	549'874.75		104'000		304'175.30	
5010.01	Strassen / Verkehrswege	549'874.75		104'000		304'175.30	
503	Tiefbauten	442'957.75				583'245.45	
5030	Tiefbauten	442'957.75				583'245.45	
5030.01	Tiefbauten	442'957.75				583'245.45	
504	Hochbauten	386'412.65		750'000		7'122'872.00	
5040	Hochbauten	386'412.65		750'000		7'122'872.00	
5040.01	Hochbauten	386'412.65		750'000		7'122'872.00	
506	Mobilien					142'817.75	
5060	Mobilien					142'817.75	
5060.01	Mobilien					142'817.75	
56	Eigene Investitionsbeiträge	4'000.00		10'000		77'592.85	
561	Investitionsbeiträge an den Kanton	4'000.00		10'000		7'683.70	
5610	IR-Beiträge an den Kanton	4'000.00		10'000		7'683.70	
5610.01	IR-Beiträge an den Kanton	4'000.00		10'000		7'683.70	
562	IR-Beiträge an Gemeinden und Gemeindeverbände					69'909.15	
5620	IR-Beiträge an Gemeinden und -verbände					69'909.15	

Investitionsrechnung

Rechnung 1.1.2023 - 31.12.2023 Einwohnergemeinde
Einwohnergemeinde Staufen

Nummer	Investitionsrechnung Artengliederung	Rechnung 2023		Budget 2023		Rechnung 2022	
		Ausgaben	Einnahmen	Ausgaben	Einnahmen	Ausgaben	Einnahmen
5620.01	IR-Beiträge an Gemeinden + GVerbände					69'909.15	
59	Übertrag an Bilanz	58'810.00		611'000		179'050.25	
590	Passivierungen	58'810.00		611'000		179'050.25	
5900	Passivierte Einnahmen	58'810.00		611'000		179'050.25	
5900.00	Passivierte Einnahmen allgemeiner HH			111'000		30'069.00	
5900.01	Passivierte Einnahmen Wasserwerk	8'967.50		150'000		40'059.55	
5900.02	Passivierte Einnahmen Abwasserbeseitigung	15'515.60		320'000		96'121.70	
5900.04	Passivierte Einnahmen Elektrizitätswerk	34'326.90		30'000		12'800.00	
	Investitionseinnahmen		1'442'055.15		1'475'000.0		8'409'753.60
63	Investitionsbeiträge		58'810.00		611'000.0		148'981.25
632	IR-Beitr. von Gemeinde und Gemeindeverbände				111'000.0		
6320	IR-Beiträge von Gde + Gdeverbänden				111'000.0		
6320.01	IR-Beiträge von Gemeinden und GVerbände				111'000.0		
635	IR-Beitr. von private Unternehmungen		33'686.90				
6350	IR-Beiträge von priv. Unternehmungen		33'686.90				
6350.01	IR-Beiträge von privaten Unternehmungen		33'686.90				
637	IR-Beitr. von privaten Haushalte		25'123.10		500'000.0		148'981.25
6370	IR-Beiträge von privaten Haushalten		25'123.10		500'000.0		148'981.25
6370.01	IR-Beiträge von privaten Haushalten		25'123.10		500'000.0		148'981.25
68	Ausserordentliche Investitionseinnahmen						30'069.00
680	a.o. IR-Einnahmen für Abgang Sachanlagen						30'069.00
6809	a.o. IR-Einnahmen für Abgang übrige Sachanlagen						30'069.00
6809.00	Ausserordentliche Einnahmen						30'069.00

Investitionsrechnung

Rechnung 1.1.2023 - 31.12.2023 Einwohnergemeinde
Einwohnergemeinde Staufen

Nummer	Investitionsrechnung Artengliederung	Rechnung 2023		Budget 2023		Rechnung 2022	
		Ausgaben	Einnahmen	Ausgaben	Einnahmen	Ausgaben	Einnahmen
69	Übertrag an Bilanz		1'383'245.15		864'000.0		8'230'703.35
690	Aktivierungen		1'383'245.15		864'000.0		8'230'703.35
6900	Aktivierte Ausgaben		1'383'245.15		864'000.0		8'230'703.35
6900.00	Aktivierte Ausgaben allgemeiner Haushalt		892'743.30		354'000.0		7'527'680.70
6900.01	Aktivierte Ausgaben Wasserwerk		161'893.70				208'693.65
6900.02	Aktivierte Ausgaben Abwasserbeseitigung		57'621.75				119'536.05
6900.04	Aktivierte Ausgaben Elektrizitätswerk		270'986.40		510'000.0		374'792.95



Gemeinde Staufen

Bilanz



Bilanz

Rechnung 1.1.2023 - 31.12.2023 Einwohnergemeinde
Einwohnergemeinde Staufen

Nummer	Bilanz Zusammenzug	01.01.2023	Zuwachs	Abgang	31.12.2023
	AKTIVEN	61'966'896.43	138'353'622.88	136'892'711.39	63'427'807.92
10	Finanzvermögen	8'652'723.66	123'866'981.18	122'280'512.79	10'239'192.05
14	Verwaltungsvermögen	53'314'172.77	14'486'641.70	14'612'198.60	53'188'615.87
	PASSIVEN	61'966'896.43	50'997'137.73	49'536'226.24	63'427'807.92
20	Fremdkapital	17'807'322.89	38'309'268.24	37'243'093.67	18'873'497.46
29	Eigenkapital	44'159'573.54	12'687'869.49	12'293'132.57	44'554'310.46

Bilanz

Rechnung 1.1.2023 - 31.12.2023 Einwohnergemeinde
Einwohnergemeinde Staufen

Nummer	Bilanz	01.01.2023	Zuwachs	Abgang	31.12.2023
	AKTIVEN	61'966'896.43	138'353'622.88	136'892'711.39	63'427'807.92
10	Finanzvermögen	8'652'723.66	123'866'981.18	122'280'512.79	10'239'192.05
100	Flüssige Mittel	3'487'417.07	35'268'654.25	34'648'282.66	4'107'788.66
1000	Kasse	48'310.35	192'650.30	213'921.55	27'039.10
10000	Hauptkasse	40'384.95	171'381.80	188'474.65	23'292.10
10000.01	Kasse Abteilung Finanzen	40'384.95	171'381.80	188'474.65	23'292.10
10001	Nebenkassen	7'925.40	21'268.50	25'446.90	3'747.00
10001.02	Kasse Gemeindekanzlei	1'364.35	21'268.50	21'000.00	1'632.85
10001.04	Kasse Betriebsamt Staufen	1'280.60		252.75	1'027.85
10001.05	Kasse Betriebsamt Othmarsingen	5'280.45		4'194.15	1'086.30
1001	Post	1'019'739.99	4'661'346.05	4'149'343.23	1'531'742.81
10010	Post-Geschäftskonten	1'019'739.99	4'661'346.05	4'149'343.23	1'531'742.81
10010.01	Postkonto Finanzverwaltung	938'557.87	4'508'757.10	4'149'343.23	1'297'971.74
10010.02	Postkonto Betriebsamt Staufen	25'827.92	30'258.63		56'086.55
10010.03	Postkonto Betriebsamt Othmarsingen	55'354.20	122'330.32		177'684.52
1002	Bank	2'419'366.73	30'414'657.90	30'285'017.88	2'549'006.75
10020	Bankkontokorrente	2'419'366.73	30'414'657.90	30'285'017.88	2'549'006.75
10020.01	HBL Hypothekarbank Lenzburg	1'133'908.80	17'097'128.24	17'035'013.86	1'196'023.18
10020.02	CS Credit Suisse	785'760.33	12'556'747.09	12'489'309.73	853'197.69
10020.03	AKB Aargauische Kantonalbank	499'697.60	166.57	78.29	499'785.88
10020.05	HBL Hypothekarbank Lenzburg (KK OBG)		760'000.00	760'000.00	
10020.99	Geld in Transit		616.00	616.00	
101	Forderungen	2'996'584.97	88'029'834.25	87'105'525.41	3'920'893.81
1010	Forderungen aus Lieferungen/L Dritten	1'026'749.95	5'111'346.24	4'804'989.99	1'333'106.20

Bilanz

Rechnung 1.1.2023 - 31.12.2023 Einwohnergemeinde
Einwohnergemeinde Staufen

Nummer	Bilanz	01.01.2023	Zuwachs	Abgang	31.12.2023
10100	Forderungen aus Lieferungen + Leistungen	1'026'749.95	5'111'287.95	4'804'989.99	1'333'047.91
10100.01	Forderungen Sammelkonto	120'646.30	863'498.60	867'709.25	116'435.65
10100.02	Forderungen Strom/Wasser/Abwasser	871'379.15	4'265'847.35	3'920'614.24	1'216'612.26
10100.09	Forderungen (manuell)	34'724.50	-18'058.00	16'666.50	
10101	Forderungen Verrechnungssteuer		58.29		58.29
10101.00	Forderungen Verrechnungssteuer		58.29		58.29
1011	Kontokorrente mit Dritten		1'679'785.05	1'679'785.05	
10110	Kontokorrente mit Dritten		1'679'785.05	1'679'785.05	
10110.02	Kontokorrent mit Ortsbürgergemeinde		1'679'785.05	1'679'785.05	
1012	Steuerforderungen	2'009'299.77	63'428'777.02	62'862'270.18	2'575'806.61
10120	Forderungen allgm. Gemeindesteuern	1'872'671.32	63'093'586.62	62'725'641.73	2'240'616.21
10120.01	SL Sammelkonto	1'911'692.87	31'152'140.05	30'760'438.46	2'303'394.46
10120.02	SL Direktzahlungen		657'928.13	657'928.13	
10120.03	SL ESR/ASR-Zahlungen		27'788'496.54	27'788'496.54	
10120.04	SL Aktien- und Quellensteuern		469'256.70	497'938.20	-28'681.50
10120.05	SL Rückerstattungen/Verrechnungen/Umbuch		572'881.27	572'881.27	
10120.08	SL Rückzahlungen auf Konto		2'447'959.13	2'447'959.13	
10120.99	WB auf Forderungen allg. Gemeindesteuern	-39'021.55	4'924.80		-34'096.75
10121	Forderungen Sondersteuern	136'628.45	335'190.40	136'628.45	335'190.40
10121.11	Forderungen Nachsteuern und Bussen	10'011.00	13'496.00	10'011.00	13'496.00
10121.12	Forderungen Grundstückgewinnsteuern	126'617.45	214'306.40	126'617.45	214'306.40
10121.13	Forderungen Erbschafts- und Schenkungsst		107'388.00		107'388.00
1015	Interne Kontokorrente	-71'326.05	17'667'074.09	17'595'748.04	
10154	Abrechnungskonten Zahlungsverkehr	-71'326.05	4'728'509.44	4'657'183.39	
10154.02	Abrechnungskonto ESR-Eingänge	-71'326.05	4'728'509.44	4'657'183.39	
10155	Weitere Abrechnungskonten		12'938'564.65	12'938'564.65	
10155.80	Abrechnungskonto Diverses, Geldverkehr		12'753'650.00	12'753'650.00	
10155.81	Abrechnungskonto Debitoren Verrechnungen		184'914.65	184'914.65	

Bilanz

Rechnung 1.1.2023 - 31.12.2023 Einwohnergemeinde
Einwohnergemeinde Staufen

Nummer	Bilanz	01.01.2023	Zuwachs	Abgang	31.12.2023
1019	Übrige Forderungen	31'861.30	142'851.85	162'732.15	11'981.00
10190	Depotzahlungen und Hinterlegungen	3'762.90	0.35		3'763.25
10190.01	Depotzahlungen und Hinterlegungen	3'762.90	0.35		3'763.25
10192	MWST-Vorsteuerguthaben	28'098.40	142'851.50	162'732.15	8'217.75
10192.01	MWST-Vorsteuerguthaben ER Wasserwerk		-20.05	-20.05	
10192.11	MWST-VST ER Abwasser		-20.05	-20.05	
10192.31	MWST-VST ER Elektrizität		-124.75	-124.75	
10192.80	MWST Abrechnungskonto	28'098.40	143'016.35	162'897.00	8'217.75
104	Aktive Rechnungsabgrenzungen	522'941.72	568'492.68	526'704.72	564'729.68
1042	Steuern	380'787.37	300'248.25	384'210.07	296'825.55
10420	RA Steuern	380'787.37	300'248.25	384'210.07	296'825.55
10420.00	RA Steuern	380'787.37	300'248.25	384'210.07	296'825.55
1043	Transfers der Erfolgsrechnung	7'879.20	14'388.80	8'219.50	14'048.50
10430	RA Transfers der Erfolgsrechnung	7'879.20	14'388.80	8'219.50	14'048.50
10430.00	RA Transfers der Erfolgsrechnung	7'879.20	14'388.80	8'219.50	14'048.50
1045	Übriger betrieblicher Ertrag	134'275.15	253'855.63	134'275.15	253'855.63
10450	RA übriger betrieblicher Ertrag	134'275.15	253'855.63	134'275.15	253'855.63
10450.00	RA übriger betrieblicher Ertrag	134'275.15	253'855.63	134'275.15	253'855.63
108	Sachanlagen FV	1'645'779.90			1'645'779.90
1080	Grundstücke FV	1'526'768.90			1'526'768.90
10800	Grundstücke FV	1'526'768.90			1'526'768.90
10800.01	Grundstücke FV	1'526'768.90			1'526'768.90
1084	Gebäude FV	119'011.00			119'011.00

Bilanz

Rechnung 1.1.2023 - 31.12.2023 Einwohnergemeinde
Einwohnergemeinde Staufen

Nummer	Bilanz	01.01.2023	Zuwachs	Abgang	31.12.2023
10840	Gebäude FV	119'011.00			119'011.00
10840.01	Gebäude FV	119'011.00			119'011.00
14	Verwaltungsvermögen	53'314'172.77	14'486'641.70	14'612'198.60	53'188'615.87
140	Sachanlagen VV	53'075'953.02	14'486'641.70	14'588'630.60	52'973'964.12
1400	Grundstücke VV	11'901'690.00			11'901'690.00
14000	Grundstücke allgemeiner Haushalt	11'901'690.00			11'901'690.00
14000.01	Grundstücke allgemeiner Haushalt	11'901'690.00			11'901'690.00
1401	Strassen / Verkehrswege	2'051'363.34	191'271.15	105'300.00	2'137'334.49
14010	Strassen / Verkehrswege allgemeiner Haushalt	2'051'363.34	191'271.15	105'300.00	2'137'334.49
14010.01	Strassen / Verkehrswege allgemeiner Haus	4'067'209.49	191'271.15		4'258'480.64
14010.99	WB Strassen / Verkehrswege allgemeiner	-2'015'846.15		105'300.00	-2'121'146.15
1403	Tiefbauten	10'645'695.51	459'217.05	288'210.00	10'816'702.56
14030	Tiefbauten allgemeiner Haushalt	336'262.90		7'427.00	328'835.90
14030.01	Tiefbauten Allgm. Haushalt	371'352.90			371'352.90
14030.99	WB Tiefbauten Allgm. Haushalt	-35'090.00		7'427.00	-42'517.00
14031	Tiefbauten Wasserwerk	3'313'120.74	151'076.40	90'456.00	3'373'741.14
14031.01	Tiefbauten Wasserwerk	4'371'744.14	151'076.40		4'522'820.54
14031.99	WB Tiefbauten Wasserwerk	-1'058'623.40		90'456.00	-1'149'079.40
14032	Tiefbauten Abwasserbeseitigung	3'953'304.71	101'434.50	111'403.00	3'943'336.21
14032.01	Tiefbauten Abwasserbeseitigung	5'468'658.06	101'434.50		5'570'092.56
14032.99	WB Tiefbauten Abwasserbeseitigung	-1'515'353.35		111'403.00	-1'626'756.35
14034	Tiefbauten Elektrizitätswerk	3'043'007.16	206'706.15	78'924.00	3'170'789.31
14034.01	Tiefbauten Elektrizitätswerk	3'739'562.11	206'706.15		3'946'268.26
14034.99	WB Tiefbauten Elektrizitätswerk	-696'554.95		78'924.00	-775'478.95
1404	Hochbauten	11'059'000.92	12'062'969.65	887'453.00	22'234'517.57

Bilanz

Rechnung 1.1.2023 - 31.12.2023 Einwohnergemeinde
Einwohnergemeinde Staufen

Nummer	Bilanz	01.01.2023	Zuwachs	Abgang	31.12.2023
14040	Hochbauten allgemeiner Haushalt	10'597'791.32	12'062'969.65	852'271.00	21'808'489.97
14040.01	Hochbauten allgemeiner Haushalt	18'954'578.67	12'062'969.65		31'017'548.32
14040.99	WB Hochbauten allgemeiner Haushalt	-8'356'787.35		852'271.00	-9'209'058.35
14041	Hochbauten Wasserwerk	2.00			2.00
14041.01	Hochbauten Wasserwerk	2.00			2.00
14044	Hochbauten Elektrizitätswerk	461'207.60		35'182.00	426'025.60
14044.01	Hochbauten Elektrizitätswerk	1'231'350.20			1'231'350.20
14044.99	WB Hochbauten Elektrizitätswerk	-770'142.60		35'182.00	-805'324.60
1406	Mobilien VV	510'270.30	445'578.70	170'584.15	785'264.85
14060	Mobilien allgemeiner Haushalt	455'834.65	185'750.30	143'367.15	498'217.80
14060.01	Mobilien, Ausstattung, Fahrzeuge	2'591'186.28	185'750.30		2'776'936.58
14060.99	WB Mobilien, Ausstattung, Fahrzeuge	-2'135'351.63		143'367.15	-2'278'718.78
14061	Mobilien Wasserwerk	1.00			1.00
14061.01	Mobilien Wasserwerk	131'350.25			131'350.25
14061.99	WB Mobilien Wasserwerk	-131'349.25			-131'349.25
14064	Mobilien Elektrizitätswerk	54'434.65	259'828.40	27'217.00	287'046.05
14064.01	Mobilien Elektrizitätswerk	384'839.90	259'828.40		644'668.30
14064.99	WB Mobilien Elektrizitätswerk	-330'405.25		27'217.00	-357'622.25
1407	Anlagen im Bau VV	16'907'932.95	1'327'605.15	13'137'083.45	5'098'454.65
14070	Anlagen im Bau VV allgemeiner Haushalt	13'452'749.25	837'103.30	12'384'351.10	1'905'501.45
14070.10	Anlagen im Bau, Strassen/Verkehrswege	797'652.50	553'874.75	191'271.15	1'160'256.10
14070.40	Anlagen im Bau, Hochbauten	12'655'096.75	283'228.55	12'193'079.95	745'245.35
14071	Anlagen im Bau VV Wasserwerk	1'520'159.15	161'893.70	151'076.40	1'530'976.45
14071.30	Anlagen im Bau, Tiefbauten Wasserwerk	1'520'159.15	161'893.70	151'076.40	1'530'976.45
14072	Anlagen im Bau VV Abwasserbeseitigung	343'128.05	57'621.75	101'434.50	299'315.30
14072.30	Anlagen im Bau, Tiefbauten Abwasser	343'128.05	57'621.75	101'434.50	299'315.30

Bilanz

Rechnung 1.1.2023 - 31.12.2023 Einwohnergemeinde
Einwohnergemeinde Staufen

Nummer	Bilanz	01.01.2023	Zuwachs	Abgang	31.12.2023
14074	Anlagen im Bau VV Elektrizitätswerk	1'591'896.50	270'986.40	500'221.45	1'362'661.45
14074.30	Anlagen im Bau, Tiefbauten Elektrizitäts	1'472'119.30	223'442.30	466'534.55	1'229'027.05
14074.40	Anlagen im Bau, Hochbauten Elektrizitäts	119'777.20	47'544.10	33'686.90	133'634.40
142	Immaterielle Anlagen	77'351.95		17'984.00	59'367.95
1429	Übrige immaterielle Anlagen	77'351.95		17'984.00	59'367.95
14290	Übrige immaterielle Anlagen allgemeiner Haushalt	77'348.95		17'984.00	59'364.95
14290.01	Übrige immaterielle Anlagen allgemeiner	1'011'914.85			1'011'914.85
14290.99	WB übrige immaterielle Anlagen allgemein	-934'565.90		17'984.00	-952'549.90
14291	Übrige immaterielle Anlagen Wasserwerk	2.00			2.00
14291.01	Übrige immaterielle Anlagen Wasserwerk	92'169.95			92'169.95
14291.99	WB übrige immaterielle Anlagen Wasserwer	-92'167.95			-92'167.95
14294	Übrige immaterielle Anlagen Elektrizitätswerk	1.00			1.00
14294.01	Übrige immaterielle Anlagen Elektrizität	67'841.65			67'841.65
14294.99	WB übrige immaterielle Anlagen Elektrizit	-67'840.65			-67'840.65
146	Investitionsbeiträge	160'867.80		5'584.00	155'283.80
1462	IR Beiträge an Gemeinden + Gemeindeverbände	160'867.80		5'584.00	155'283.80
14620	IR Beiträge an Gemeinden + Gemeindeverb. allg. HH	138'530.40		3'553.00	134'977.40
14620.01	IR Beiträge an Gemeinden + Gemeindeverb. allg. HH	568'360.60			568'360.60
14620.99	WB IR Beiträge an Gemeinden + Gemeindeverb. allg. HH	-429'830.20		3'553.00	-433'383.20
14622	IR Beiträge an Gemeinden + Gemeindeverb. Abwasserbesei..	22'337.40		2'031.00	20'306.40
14622.01	IR Beiträge an Gemeinden + Gemeindeverb. Abwasserbeseitigung	1'393'045.85			1'393'045.85
14622.99	WB IR Beiträge an Gemeinden + Gemeindeverb. Abwasserbeseit..	-1'370'708.45		2'031.00	-1'372'739.45

Bilanz

Rechnung 1.1.2023 - 31.12.2023 Einwohnergemeinde
Einwohnergemeinde Staufen

Nummer	Bilanz	01.01.2023	Zuwachs	Abgang	31.12.2023
	PASSIVEN	61'966'896.43	50'997'137.73	49'536'226.24	63'427'807.92
20	Fremdkapital	17'807'322.89	38'309'268.24	37'243'093.67	18'873'497.46
200	Laufende Verbindlichkeiten	6'291'363.66	36'270'296.64	36'931'615.84	5'630'044.46
2000	... aus Lieferungen/Leistungen von Dritt	2'871'772.95	17'054'959.85	17'382'657.95	2'544'074.85
20000	... aus Lieferungen/Leistungen von Dritt	2'869'658.25	16'473'139.35	16'802'201.55	2'540'596.05
20000.01	Kreditoren ABACUS	2'868'768.40	16'471'343.70	16'801'634.35	2'538'477.75
20000.80	Kreditoren Abklärungskonto	9.35	182.45	191.80	
20000.98	Vorauszahlungen Debitoren	880.50	1'613.20	375.40	2'118.30
20001	Kreditoren Sozial- und Personalversicherungen	2'114.70	581'820.50	580'456.40	3'478.80
20001.01	Sozialversicherungen AHV/IV/ALV/FAK/EO	148.45	302'629.70	302'597.65	180.50
20001.02	BVG Pensionskasse, Profond	-171.50	174'978.75	174'807.25	
20001.04	Unfall-/Krankentaggeldvers. UVG/KTG	-723.70	41'933.00	41'907.75	-698.45
20001.05	BVG Pensionskasse, Musik und Bildung		55'240.80	55'240.80	
20001.06	Quellensteuern	2'861.45	7'038.25	5'902.95	3'996.75
2001	Kontokorrente mit Dritten	1'061'076.10		883'630.55	177'445.55
20010	Kontokorrente mit Dritten	1'061'076.10		883'630.55	177'445.55
20010.01	Kontokorrent mit OBG	1'061'076.10		883'630.55	177'445.55
2002	Steuern	2'244'328.59	19'055'741.84	18'656'709.99	2'643'360.44
20020	Verpflichtungen allg. Gemeindesteuern	2'231'340.39	18'821'945.39	18'419'540.94	2'633'744.84
20020.01	Kantonssteuern	403'077.10	15'703'939.15	15'443'344.55	663'671.70
20020.02	Reformierte Kirchensteuern	19'869.50	693'231.95	675'274.40	37'827.05
20020.03	Römisch-kath. Kirchensteuern	52'669.50	440'335.80	420'077.80	72'927.50
20020.04	Christkath. Kirchensteuern	4'338.80	3'685.40	4'209.75	3'814.45
20020.05	Direkte Bundessteuern		125'248.95	125'248.95	
20020.13	Haben-Saldo SL Steuerbezug	355'648.41	431'994.80	355'648.41	431'994.80
20020.14	Überzahlung allg. Gemeindesteuern	1'395'736.98	1'402'078.34	1'395'736.98	1'402'078.34
20020.15	Überzahlung Sondersteuern	0.10	21'431.00	0.10	21'431.00

Bilanz

Rechnung 1.1.2023 - 31.12.2023 Einwohnergemeinde
Einwohnergemeinde Staufen

Nummer	Bilanz	01.01.2023	Zuwachs	Abgang	31.12.2023
20022	Steuerschulden MWST	12'988.20	233'796.45	237'169.05	9'615.60
20022.21	MWST-Umsatzsteuer Abfallwirtschaft		1.45	1.45	
20022.31	MWST-Umsatzsteuer Elektrizitätswerk		-228.80	-228.80	
20022.80	MWST Abrechnungskonto	12'988.20	234'023.80	237'396.40	9'615.60
2005	Interne Kontokorrente	-225.30		-225.30	
20054	Abrechnungskonten Zahlungsverkehr	-225.30		-225.30	
20054.02	Abrechnungskonto ESR-Eingänge	-225.30		-225.30	
2009	Übrige Verpflichtungen	114'411.32	159'594.95	8'842.65	265'163.62
20090	Übrige Verpflichtungen	114'411.32	159'594.95	8'842.65	265'163.62
20090.02	Betreibungsamt Staufen (Kasse/Postkonto)	27'108.52	30'258.63	252.75	57'114.40
20090.03	Betreibungsamt Othmarsingen (Kasse/Post)	60'634.65	122'330.32	4'194.15	178'770.82
20090.05	Altstoffsammlung Schule, Papierkasse	16'524.40	1'768.00	1'515.40	16'777.00
20090.08	J+S-Beiträge Schule	9'339.70	4'488.00	1'661.90	12'165.80
20090.23	Wertkarten-Zähler Nr. 310	804.05	750.00	1'218.45	335.60
201	Kurzfristige Finanzverbindlichkeiten		2'000'000.00		2'000'000.00
2011	Verb.g/Gemeinwesen + Gemeindeverbänden		2'000'000.00		2'000'000.00
20110	... gegenüber Gemeinwesen + Gemeindeverbänden		2'000'000.00		2'000'000.00
20110.01	Darlehen Stadt Lenzburg, 1,5 %		2'000'000.00		2'000'000.00
204	Passive Rechnungsabgrenzung	200'489.48	433'562.20	200'579.58	433'472.10
2041	Sach- und übriger	7'556.35	7'065.20	7'646.45	6'975.10
20410	RA Sach- und übriger Betriebsaufwand	7'556.35	7'065.20	7'646.45	6'975.10
20410.00	RA Sach-/übriger Betriebsaufwand	7'556.35	7'065.20	7'646.45	6'975.10
2042	Steuern	192'618.13	416'424.45	192'618.13	416'424.45
20420	RA Steuern	192'618.13	416'424.45	192'618.13	416'424.45

Bilanz

Rechnung 1.1.2023 - 31.12.2023 Einwohnergemeinde
Einwohnergemeinde Staufen

Nummer	Bilanz	01.01.2023	Zuwachs	Abgang	31.12.2023
20420.00	RA Steuern		4'988.50		4'988.50
20420.01	RA Sicherungssteuer Grundpfandrecht	192'618.13	411'435.95	192'618.13	411'435.95
2043	Transfers der Erfolgsrechnung	315.00	8'930.55	315.00	8'930.55
20430	RA Transfers der Erfolgsrechnung	315.00	8'930.55	315.00	8'930.55
20430.00	RA Transfers der Erfolgsrechnung	315.00	8'930.55	315.00	8'930.55
2045	Übriger betrieblicher Ertrag		1'142.00		1'142.00
20450	RA übriger betrieblicher Ertrag		1'142.00		1'142.00
20450.00	RA übriger betrieblicher Erfolg		1'142.00		1'142.00
205	Kurzfristige Rückstellungen	69'400.00	46'548.30	20'200.00	95'748.30
2050	... aus Mehrleistungen des Personals	69'400.00		20'200.00	49'200.00
20500	... aus Mehrleistungen des Personals	69'400.00		20'200.00	49'200.00
20500.01	kurzfr. Rückstellung für Mehrleistung Personal	69'400.00		20'200.00	49'200.00
2059	Übrige kurzfristige Rückstellungen		46'548.30		46'548.30
20590	Übrige kurzfristige Rückstellungen		46'548.30		46'548.30
20590.01	Übrige kurzfr. Rückstellungen		46'548.30		46'548.30
206	Langfristige Finanzverbindlichkeiten	10'716'182.75	-482'113.90		10'234'068.85
2064	Darlehen, Schuldscheine	3'000'000.00			3'000'000.00
20640	Langfristige Darlehen	3'000'000.00			3'000'000.00
20640.05	Darlehen Stadt Lenzburg 0,25% bis 15.06.2025	3'000'000.00			3'000'000.00
2068	Passivierte Investitionsbeiträge	7'716'182.75	-482'113.90		7'234'068.85
20687	... von privaten Haushalten	7'716'182.75	-482'113.90		7'234'068.85
20687.10	Pass. IR-Beitr. priv. Haushalten Wasserw	2'188'346.15	-133'192.50		2'055'153.65
20687.20	Pass. IR-Beitr. priv. Haushalten Abwasse	5'018'285.55	-316'100.40		4'702'185.15

Bilanz

Rechnung 1.1.2023 - 31.12.2023 Einwohnergemeinde
Einwohnergemeinde Staufen

Nummer	Bilanz	01.01.2023	Zuwachs	Abgang	31.12.2023
20687.40	Pass. IR-Beitr. priv. Haushalten Elektri	509'551.05	-32'821.00		476'730.05
208	Langfristige Rückstellungen	89'561.00	40'975.00	74'145.75	56'390.25
2089	Übrige langf.Rück. der Erfolgsrechnung	89'561.00	40'975.00	74'145.75	56'390.25
20890	Übrige langf.Rück. der Erfolgsrechnung	89'561.00	40'975.00	74'145.75	56'390.25
20890.01	Rückstellung Verlustscheine Krankenkasse	89'561.00	40'975.00	74'145.75	56'390.25
209	Verb. g/SpezFina und Fonds im FK	440'326.00		16'552.50	423'773.50
2091	Verbindlichkeiten gegenüber Fonds im FK	440'326.00		16'552.50	423'773.50
20910	Verbindlichkeiten gegenüber Fonds im FK	440'326.00		16'552.50	423'773.50
20910.01	Ersatzabgaben für Schutzraumbauten	175'595.40		6'218.85	169'376.55
20910.02	Unterhaltsfonds Naturschutzgebiet Buech-Steiach	264'730.60		10'333.65	254'396.95
29	Eigenkapital	44'159'573.54	12'687'869.49	12'293'132.57	44'554'310.46
290	(+) bzw. (-) gegenüber SpezFina	13'847'506.25	285'758.70		14'133'264.95
2900	Spezialfinanzierungen im EK	13'847'506.25	285'758.70		14'133'264.95
29001	Verpflichtungen / Vorschüsse Wasserwerk	3'416'399.52	35'318.65		3'451'718.17
29001.01	Verpflichtungen / Vorschüsse Wasserwerk	3'416'399.52	35'318.65		3'451'718.17
29002	Verpflichtungen / Vorschüsse Abwasserbeseitigung	6'384'852.34	108'339.63		6'493'191.97
29002.01	Verpflichtungen / Vorschüsse Abwasserbes	6'384'852.34	108'339.63		6'493'191.97
29003	Verpflichtungen / Vorschüsse Abfallwirtschaft	344'540.70	33'664.85		378'205.55
29003.01	Verpflichtungen / Vorschüsse Abfallwirts	344'540.70	33'664.85		378'205.55
29004	Verpflichtungen / Vorschüsse Elektrizitätswerk	3'701'713.69	108'435.57		3'810'149.26
29004.01	Verpflichtungen / Vorschüsse Elektrizitä	3'701'713.69	108'435.57		3'810'149.26
291	Fonds	793'700.40			793'700.40
2911	Legate und Stiftungen o. Rechtspers. im EK	793'700.40			793'700.40

Bilanz

Rechnung 1.1.2023 - 31.12.2023 Einwohnergemeinde
Einwohnergemeinde Staufen

Nummer	Bilanz	01.01.2023	Zuwachs	Abgang	31.12.2023
29110	Zweckgebundene Zuwendungen	793'700.40			793'700.40
29110.01	Karl Wernli-Fonds	793'700.40			793'700.40
295	Aufwertungsreserve	18'649'277.93		12'143'410.00	6'505'867.93
2950	Aufwertungsreserve	18'649'277.93		12'143'410.00	6'505'867.93
29500	Aufwertungsreserve allgemeiner Haushalt	18'649'277.93		12'143'410.00	6'505'867.93
29500.01	Aufwertungsreserve übrige Anlagen VV	6'657'587.93		151'720.00	6'505'867.93
29500.02	Aufwertungsreserve Grundstücke VV	11'991'690.00		11'991'690.00	
299	Bilanzüberschuss/-fehlbetrag	10'869'088.96	12'402'110.79	149'722.57	23'121'477.18
2990	Jahresergebnis	149'722.57	260'698.22	149'722.57	260'698.22
29900	Jahresergebnis	149'722.57	260'698.22	149'722.57	260'698.22
29900.00	Jahresergebnis	149'722.57	260'698.22	149'722.57	260'698.22
2999	Kumulierte Ergebnisse der Vorjahre	10'719'366.39	12'141'412.57		22'860'778.96
2999	Kumulierte Ergebnisse der Vorjahre	10'719'366.39	12'141'412.57		22'860'778.96
29990.00	Kumulierte Ergebnisse der Vorjahre	10'719'366.39	12'141'412.57		22'860'778.96



Gemeinde Staufen

Kreditkontrolle



Kreditkontrolle

Rechnung 1.1.2023 - 31.12.2023 Einwohnergemeinde
Einwohnergemeinde Staufen

	Kredite nach Funktionen Beschluss Instanz & Datum	Kreditbetrag	Kumulierte Investitionen bis 31.12.2022	Rechnung 2023 Ausgaben Einnahmen	Ausgaben	Budget 2023 Einnahmen	Verfügbarer Restkredit
	Investitionsrechnung		14'859'366.60	1'383'245.15	864'000.00	111'000.00	6'901'432.10
2	BILDUNG		12'349'502.80	330'868.55	220'000.00		1'429'628.65
2170	Schulliegenschaften		12'349'502.80	330'868.55	220'000.00		1'429'628.65
5040.18	Neubau Doppel-Sporthalle GV 26.08.2020, CHF 8'700'000.00	8'700'000.00	7'963'208.65	93'485.40			643'305.95
5040.19	Neubau Kindergarten GV 11.11.2020, CHF 4'340'000.00	4'340'000.00	4'218'297.55	56'911.10			64'791.35
5040.20	Studienauftrag Architekten Ersatzneubau GV 08.06.2022, CHF 160'000.00	160'000.00	25'178.85	124'832.05	160'000.00		9'989.10
5040.21	Schulraumerweiterung TTG (Ausserdorfschulhaus) BK, CHF 60'000.00	60'000.00		55'640.00	60'000.00		4'360.00
5040.22	Schulraumerweiterung Ersatzneubau (Projektierungskredit) GV 15.11.2023, CHF 530'000.00	530'000.00					530'000.00
5060.03	4. Abteilung Schulraum Zopf / Mobiliar / Wandtafeln BK 10.11.2021, CHF 60'000.00	60'000.00	51'073.35				8'926.65
5060.04	Abteilungserweiterungen / Mobiliar / Renovation BK 10.11.2021, CHF 110'000.00	110'000.00	91'744.40				18'255.60
5060.05	Erweiterung Schule Staufen (Wandtafeln, Mobiliar) BK 15.11.2023, CHF 90'000.00	90'000.00					90'000.00
5060.06	IT-Erneuerung 2024 BK 15.11.2023, CHF 60'000.00	60'000.00					60'000.00
6	VERKEHR UND NACHRICHTENÜBERMITTLUNG		838'379.65	561'874.75	134'000.00	111'000.00	2'282'134.95
6130	Kantonsstrassen, übrige		151'328.30	12'000.00	30'000.00	111'000.00	1'743'871.70
5040.01	Bushaltestelle Chrüzweg GV 09.06.2021, CHF 637'000.00	637'000.00	66'438.05	4'000.00	10'000.00		566'561.95

Kreditkontrolle

Rechnung 1.1.2023 - 31.12.2023 Einwohnergemeinde
Einwohnergemeinde Staufen

	Kredite nach Funktionen Beschluss Instanz & Datum	Kreditbetrag	Kumulierte Investitionen bis 31.12.2022	Rechnung 2023		Budget 2023 Einnahmen	Verfügbarer Restkredit
				Ausgaben	Einnahmen		
5040.02	Bushaltestelle Zelgli GV 09.06.2021, CHF 916'200.00	916'200.00	67'206.55	4'000.00		10'000.00	844'993.45
5610.01	K247 Belagssanierung und Ausbau Knoten Freihof GV 26.08.2020, CHF 465'000.00	465'000.00	17'683.70	4'000.00		10'000.00	443'316.30
6320.02	Bushaltestelle Zelgli; Beitrag Stadt Lenzburg	-111'000.00				111'000.00	-111'000.00
6150	Gemeindestrassen		687'051.35	549'874.75		104'000.00	538'263.25
5010.18	Sanierung Bahnübergänge Gebundene Ausgabe, CHF 120'000.00	120'000.00	316'418.20				
5010.49	Sanierung Bleichemattweg GV 13.11.2019, CHF 190'000.00	190'000.00	191'271.15				
5010.53	Sanierung Dörfli GV 10.11.2021, CHF 524'000.00	524'000.00	109'452.85	549'874.75		104'000.00	-135'327.60
5030.54	Sanierung Bünthenweg GV 15.11.2023, CHF 666'000.00	666'000.00					666'000.00
5620.01	Bahnübergang Seetalbahn Brännli GV 06.06.2018, CHF 77'500.00	77'500.00	69'909.15				7'590.85
7	UMWELTSCHUTZ UND RAUMORDNUNG		725'825.20	219'515.45			1'111'313.85
7101	Wasserwerk [Gemeindebetrieb]		526'295.90	161'893.70			626'030.40
5030.49	Sanierung Bleichemattweg GV 13.11.2019, CHF 225'000.00	225'000.00	151'076.40				73'923.60
5030.51	Projektierung neue Wasserfassung Suret GV 11.11.2020, CHF 266'220.00	266'220.00	223'716.65	13'042.45			29'460.90
5030.53	Sanierung Dörfli GV 10.11.2021, CHF 378'000.00	378'000.00	151'502.85	148'851.25			77'645.90
5030.54	Sanierung Bünthenweg GV 15.11.2023, CHF 445'000.00	445'000.00					445'000.00
7201	Abwasserbeseitigung [Gemeindebetrieb]		199'529.30	57'621.75			373'283.45
5030.06	GEP-Sanierungsprojekt 2020 GV 11.11.2020, CHF 240'000.00	240'000.00	88'125.75	450.35			151'423.90


Kreditkontrolle

Rechnung 1.1.2023 - 31.12.2023 Einwohnergemeinde
Einwohnergemeinde Staufen

	Kredite nach Funktionen Beschluss Instanz & Datum	Kreditbetrag	Kumulierte Investitionen bis 31.12.2022	Rechnung 2023 Ausgaben	Einnahmen	Ausgaben	Budget 2023 Einnahmen	Verfügbarer Restkredit
5030.49	Sanierung Bleichemattweg GV 13.11.2019, CHF 100'000.00	100'000.00	101'434.50					
5030.53	Sanierung Dörfli GV 10.11.2021, CHF 191'000.00	191'000.00	9'969.05	57'171.40				123'859.55
5030.54	Sanierung Bünthenweg GV 15.11.2023, CHF 98'000.00	98'000.00						98'000.00
7900	Raumordnung							112'000.00
5290.38	Testplanung Areal Zentrum und Lindenplatz GV 15.11.2023, CHF 112'000.00	112'000.00						112'000.00
8	VOLKSWIRTSCHAFT		945'658.95	270'986.40		510'000.00		2'078'354.65
8711	Elektrizitätswerk /-netz [Gemeindebetrieb]		945'658.95	270'986.40		510'000.00		2'078'354.65
5030.06	Mittelspannungsringchluss Zelgli und Elektroanlagen TS Zelgmatte GV 19.06.2019, CHF 670'000.00	670'000.00	150'310.05			110'000.00		519'689.95
5030.07	Sanierung TS Behindertenheim und TS Beyeler (Lenzopark) GV 13.11.2019, CHF 500'000.00	500'000.00	259'828.40					240'171.60
5030.45	Trafostation TS Rennweg GV 09.06.2021, CHF 790'000.00	790'000.00	3'100.70	13'444.25		400'000.00		773'455.05
5030.49	Sanierung Bleichemattweg GV 13.11.2019, CHF 335'000.00	335'000.00	206'706.15					128'293.85
5030.53	Sanierung Dörfli GV 10.11.2021, CHF 325'000.00	325'000.00	205'936.45	209'998.05				-90'934.50
5030.54	Sanierung Bünthenweg GV 15.11.2023, CHF 491'000.00	491'000.00						491'000.00
5040.02	Photovoltaikanlage Dach Sporthalle GV 29.08.2020, CHF 74'000.00	74'000.00	68'709.40					5'290.60
5040.03	Photovoltaikanlage Dach Kindergarten GV 11.11.2020; CHF 55'000.00	55'000.00	51'067.80					3'932.20
5040.04	Photovoltaikanlage MFH jung + alt GV 10.11.2021, CHF 55'000.00	55'000.00		47'544.10				7'455.90



Ergebnisse



Ergebnis - Einwohnergemeinde ohne Spezialfinanzierung

Rechnung 1.1.2023 - 31.12.2023 Einwohnergemeinde

Einwohnergemeinde Staufen

	Erfolgs- und Finanzierungsausweis	Rechnung 2023	Budget 2023	Rechnung 2022
ERFOLGSRECHNUNG				
Betrieblicher Aufwand				
30	Personalaufwand	2'512'517.10	2'575'400	2'316'667.15
31	Sach- und übriger Betriebsaufwand	1'770'866.93	1'708'400	1'827'866.97
33	Abschreibungen Verwaltungsvermögen	1'126'349.15	1'116'400	738'036.95
35	Einlagen in Fonds und Spezialfinanzierungen	0.00	0	0.00
36	Transferaufwand	7'388'449.13	7'248'100	7'188'299.55
37	Durchlaufende Beiträge	0.00	0	0.00
	Total Betrieblicher Aufwand	12'798'182.31	12'648'300	12'070'870.62
Betrieblicher Ertrag				
40	Fiskalertrag	10'731'933.18	10'680'900	10'000'296.02
41	Regalien und Konzessionen	80'000.00	80'000	80'000.00
42	Entgelte	1'491'316.78	1'164'100	1'433'404.60
43	Verschiedene Erträge	0.00	0	0.00
45	Entnahmen aus Fonds und Spezialfinanzierungen	16'552.50	15'000	14'658.75
46	Transferertrag	471'275.02	417'400	428'479.85
47	Durchlaufende Beiträge	0.00	0	0.00
	Total Betrieblicher Ertrag	12'791'077.48	12'357'400	11'956'839.22
	Ergebnis aus betrieblicher Tätigkeit	-7'104.83	-290'900	-114'031.40
34	Finanzaufwand	47'055.10	46'800	11'723.50
44	Finanzertrag	163'138.15	169'800	114'607.47
	Ergebnis aus Finanzierung	116'083.05	123'000	102'883.97
	Operatives Ergebnis	108'978.22	-167'900	-11'147.43
38	Ausserordentlicher Aufwand	0.00	0	0.00
48	Ausserordentlicher Ertrag	-151'720.00	-151'800	-160'870.00
	Ausserordentliches Ergebnis	151'720.00	151'800	160'870.00
	Gesamtergebnis Erfolgsrechnung	260'698.22	-16'100	149'722.57
	(+ = Ertragsüberschuss / - = Aufwandüberschuss)			

Ergebnis - Einwohnergemeinde ohne Spezialfinanzierung

Rechnung 1.1.2023 - 31.12.2023 Einwohnergemeinde

Einwohnergemeinde Staufen

	Erfolgs- und Finanzierungsausweis	Rechnung 2023	Budget 2023	Rechnung 2022
INVESTITIONSRECHNUNG				
Investitionsausgaben				
50	Total Sachanlagen	888'743.30	344'000	7'450'087.85
51	Total Investitionen auf Rechnung Dritter	0.00	0	0.00
52	Total Immaterielle Anlagen	0.00	0	0.00
54	Total Darlehen	0.00	0	0.00
55	Total Beteiligungen und Grundkapitalien	0.00	0	0.00
56	Total Eigene Investitionsbeiträge	4'000.00	10'000	77'592.85
58	Total Ausserordentliche Investitionen	0.00	0	0.00
	Total Investitionsausgaben	892'743.30	354'000	7'527'680.70
Investitionseinnahmen				
60	Übertragung von Sachanlagen in das Finanzvermögen	0.00	0	0.00
61	Rückerstattungen	0.00	0	0.00
62	Abgang immaterielle Anlagen	0.00	0	0.00
63	Investitionsbeiträge	0.00	111'000	0.00
64	Rückzahlung von Darlehen	0.00	0	0.00
65	Übertragung von Beteiligungen	0.00	0	0.00
66	Rückzahlung eigener Investitionsbeiträge	0.00	0	0.00
68	Ausserordentliche Investitionseinnahmen	0.00	0	30'069.00
	Total Investitionseinnahmen	0.00	111'000	30'069.00
	Ergebnis Investitionsrechnung	-892'743.30	-243'000	-7'497'611.70
	Selbstfinanzierung	1'222'327.87	935'400	811'536.77
	Finanzierungsergebnis	329'584.57	692'400	-6'686'074.93
	(+ = Finanzierungsüberschuss / - = Finanzierungsfehlbetrag)			

Ergebnis - Wasserwerk

Rechnung 1.1.2023 - 31.12.2023 Einwohnergemeinde

Einwohnergemeinde Staufen

	Erfolgs- und Finanzierungsausweis	Rechnung 2023	Budget 2023	Rechnung 2022
ERFOLGSRECHNUNG				
Betrieblicher Aufwand				
30	Personalaufwand	2'637.65	3'000	2'100.35
31	Sach- und übriger Betriebsaufwand	413'429.30	405'600	310'136.65
33	Abschreibungen Verwaltungsvermögen	90'456.00	96'600	87'434.00
35	Einlagen in Fonds und Spezialfinanzierungen	0.00	0	0.00
36	Transferaufwand	20'740.00	22'000	20'610.00
37	Durchlaufende Beiträge	0.00	0	0.00
	Total Betrieblicher Aufwand	527'262.95	527'200	420'281.00
Betrieblicher Ertrag				
40	Fiskalertrag	0.00	0	0.00
41	Regalien und Konzessionen	375.00	400	375.00
42	Entgelte	336'046.60	325'500	325'983.80
43	Verschiedene Erträge	0.00	0	0.00
45	Entnahmen aus Fonds und Spezialfinanzierungen	0.00	0	0.00
46	Transferertrag	226'160.00	236'500	221'657.00
47	Durchlaufende Beiträge	0.00	0	0.00
	Total Betrieblicher Ertrag	562'581.60	562'400	548'015.80
	Ergebnis aus betrieblicher Tätigkeit	35'318.65	35'200	127'734.80
Ergebnis aus Finanzierung				
34	Finanzaufwand	0.00	3'000	1'650.30
44	Finanzertrag	0.00	0	0.00
	Ergebnis aus Finanzierung	0.00	-3'000	-1'650.30
	Operatives Ergebnis	35'318.65	32'200	126'084.50
38	Ausserordentlicher Aufwand	0.00	0	0.00
48	Ausserordentlicher Ertrag	0.00	0	0.00
	Ausserordentliches Ergebnis	0.00	0	0.00
	Gesamtergebnis Erfolgsrechnung	35'318.65	32'200	126'084.50
	(+ = Ertragsüberschuss / - = Aufwandüberschuss)			

Ergebnis - Wasserwerk

Rechnung 1.1.2023 - 31.12.2023 Einwohnergemeinde

Einwohnergemeinde Staufen

	Erfolgs- und Finanzierungsausweis	Rechnung 2023	Budget 2023	Rechnung 2022
INVESTITIONSRECHNUNG				
Investitionsausgaben				
50	Sachanlagen	161'893.70	0	208'693.65
51	Investitionsn auf Rechnung Dritter	0.00	0	0.00
52	Immaterielle Anlagen	0.00	0	0.00
54	Darlehen	0.00	0	0.00
55	Beteiligungen, Grundkapitalien	0.00	0	0.00
56	Eigene Investitionsbeiträge	0.00	0	0.00
58	Ausserordentliche Investitionen	0.00	0	0.00
	Total Investitionsausgaben	161'893.70	0	208'693.65
Investitionseinnahmen				
60	Übertragung von Sachanlagen in das Finanzvermögen	0.00	0	0.00
61	Rückerstattungen	0.00	0	0.00
62	Abgang immaterielle Anlagen	0.00	0	0.00
63	Investitionsbeiträge	8'967.50	150'000	40'059.55
64	Rückzahlung von Darlehen	0.00	0	0.00
65	Übertragung von Beteiligungen	0.00	0	0.00
66	Rückzahlung eigener Investitionsbeiträge	0.00	0	0.00
68	Ausserordentliche Investitionseinnahmen	0.00	0	0.00
	Total Investitionseinnahmen	8'967.50	150'000	40'059.55
	Ergebnis Investitionsrechnung	-152'926.20	150'000	-168'634.10
	Selbstfinanzierung	-16'385.35	-24'400	73'361.50
	Finanzierungsergebnis	-169'311.55	125'600	-95'272.60
	(+ = Finanzierungsüberschuss / - = Finanzierungsfehlbetrag)			
BILANZ				
	Nettovermögen/Nettoschuld per 01.01.	-771'460.78	0	-866'733.38
	Nettovermögen/Nettoschuld per 31.12.	-602'149.23	0	-771'460.78
	(+ = Nettovermögen / - = Nettoschuld)			
	Veränderung = Finanzierungsergebnis	-169'311.55	0	-95'272.60

Ergebnis - Abwasserbeseitigung

Rechnung 1.1.2023 - 31.12.2023 Einwohnergemeinde
Einwohnergemeinde Staufen

	Erfolgs- und Finanzierungsausweis	Rechnung 2023	Budget 2023	Rechnung 2022
ERFOLGSRECHNUNG				
Betrieblicher Aufwand				
30	Personalaufwand	3'717.15	4'300	3'192.65
31	Sach- und übriger Betriebsaufwand	100'729.90	98'900	47'164.50
33	Abschreibungen Verwaltungsvermögen	111'403.00	112'700	109'374.00
35	Einlagen in Fonds und Spezialfinanzierungen	0.00	0	0.00
36	Transferaufwand	274'825.30	285'900	278'387.30
37	Durchlaufende Beiträge	0.00	0	0.00
	Total Betrieblicher Aufwand	490'675.35	501'800	438'118.45
Betrieblicher Ertrag				
40	Fiskalertrag	0.00	0	0.00
41	Regalien und Konzessionen	0.00	0	0.00
42	Entgelte	267'398.98	274'400	248'326.72
43	Verschiedene Erträge	0.00	0	0.00
45	Entnahmen aus Fonds und Spezialfinanzierungen	0.00	0	0.00
46	Transferertrag	331'616.00	338'900	326'810.00
47	Durchlaufende Beiträge	0.00	0	0.00
	Total Betrieblicher Ertrag	599'014.98	613'300	575'136.72
	Ergebnis aus betrieblicher Tätigkeit	108'339.63	111'500	137'018.27
34	Finanzaufwand	0.00	57'400	30'223.75
44	Finanzertrag	0.00	0	0.00
	Ergebnis aus Finanzierung	0.00	-57'400	-30'223.75
	Operatives Ergebnis	108'339.63	54'100	106'794.52
38	Ausserordentlicher Aufwand	0.00	0	0.00
48	Ausserordentlicher Ertrag	0.00	0	0.00
	Ausserordentliches Ergebnis	0.00	0	0.00
	Gesamtergebnis Erfolgsrechnung (+ = Ertragsüberschuss / - = Aufwandüberschuss)	108'339.63	54'100	106'794.52

Ergebnis - Abwasserbeseitigung

Rechnung 1.1.2023 - 31.12.2023 Einwohnergemeinde

Einwohnergemeinde Staufen

	Erfolgs- und Finanzierungsausweis	Rechnung 2023	Budget 2023	Rechnung 2022
INVESTITIONSRECHNUNG				
Investitionsausgaben				
50	Sachanlagen	57'621.75	0	119'536.05
51	Investitionsn auf Rechnung Dritter	0.00	0	0.00
52	Immaterielle Anlagen	0.00	0	0.00
54	Darlehen	0.00	0	0.00
55	Beteiligungen, Grundkapitalien	0.00	0	0.00
56	Eigene Investitionsbeiträge	0.00	0	0.00
58	Ausserordentliche Investitionen	0.00	0	0.00
	Total Investitionsausgaben	57'621.75	0	119'536.05
Investitionseinnahmen				
60	Übertragung von Sachanlagen in das Finanzvermögen	0.00	0	0.00
61	Rückerstattungen	0.00	0	0.00
62	Abgang immaterielle Anlagen	0.00	0	0.00
63	Investitionsbeiträge	15'515.60	320'000	96'121.70
64	Rückzahlung von Darlehen	0.00	0	0.00
65	Übertragung von Beteiligungen	0.00	0	0.00
66	Rückzahlung eigener Investitionsbeiträge	0.00	0	0.00
68	Ausserordentliche Investitionseinnahmen	0.00	0	0.00
	Total Investitionseinnahmen	15'515.60	320'000	96'121.70
	Ergebnis Investitionsrechnung	-42'106.15	320'000	-23'414.35
	Selbstfinanzierung	-109'842.37	-170'000	-108'610.48
	Finanzierungsergebnis (+ = Finanzierungsüberschuss / - = Finanzierungsfehlbetrag)	-151'948.52	150'000	-132'024.83
BILANZ				
	Nettovermögen/Nettoschuld per 01.01.	-7'084'367.73	0	-7'216'392.56
	Nettovermögen/Nettoschuld per 31.12. (+ = Nettovermögen / - = Nettoschuld)	-6'932'419.21	0	-7'084'367.73
	Veränderung = Finanzierungsergebnis	-151'948.52	0	-132'024.83

Ergebnis - Abfallwirtschaft

Rechnung 1.1.2023 - 31.12.2023 Einwohnergemeinde
Einwohnergemeinde Staufen

	Rechnung 2023	Budget 2023	Rechnung 2022	
ERFOLGSRECHNUNG				
Betrieblicher Aufwand				
30	Personalaufwand	32'060.60	33'800	32'483.40
31	Sach- und übriger Betriebsaufwand	232'045.95	243'200	203'631.10
33	Abschreibungen Verwaltungsvermögen	0.00	0	0.00
35	Einlagen in Fonds und Spezialfinanzierungen	0.00	0	0.00
36	Transferaufwand	29'052.80	31'700	29'471.60
37	Durchlaufende Beiträge	0.00	0	0.00
	Total Betrieblicher Aufwand	293'159.35	308'700	265'586.10
Betrieblicher Ertrag				
40	Fiskalertrag	0.00	0	0.00
41	Regalien und Konzessionen	0.00	0	0.00
42	Entgelte	326'824.20	382'200	341'031.30
43	Verschiedene Erträge	0.00	0	0.00
45	Entnahmen aus Fonds und Spezialfinanzierungen	0.00	0	0.00
46	Transferertrag	0.00	0	0.00
47	Durchlaufende Beiträge	0.00	0	0.00
	Total Betrieblicher Ertrag	326'824.20	382'200	341'031.30
	Ergebnis aus betrieblicher Tätigkeit	33'664.85	73'500	75'445.20
34	Finanzaufwand	0.00	0	0.00
44	Finanzertrag	0.00	0	0.00
	Ergebnis aus Finanzierung	0.00	0	0.00
	Operatives Ergebnis	33'664.85	73'500	75'445.20
38	Ausserordentlicher Aufwand	0.00	0	0.00
48	Ausserordentlicher Ertrag	0.00	0	0.00
	Ausserordentliches Ergebnis	0.00	0	0.00
	Gesamtergebnis Erfolgsrechnung	33'664.85	73'500	75'445.20
	(+ = Ertragsüberschuss / - = Aufwandüberschuss)			

Ergebnis - Abfallwirtschaft

Rechnung 1.1.2023 - 31.12.2023 Einwohnergemeinde

Einwohnergemeinde Staufen

	Rechnung 2023	Budget 2023	Rechnung 2022	
INVESTITIONSRECHNUNG				
Investitionsausgaben				
50	Sachanlagen	0.00	0	0.00
51	Investitionsn auf Rechnung Dritter	0.00	0	0.00
52	Immaterielle Anlagen	0.00	0	0.00
54	Darlehen	0.00	0	0.00
55	Beteiligungen, Grundkapitalien	0.00	0	0.00
56	Eigene Investitionsbeiträge	0.00	0	0.00
58	Ausserordentliche Investitionen	0.00	0	0.00
	Total Investitionsausgaben	0.00	0	0.00
Investitionseinnahmen				
60	Übertragung von Sachanlagen in das Finanzvermögen	0.00	0	0.00
61	Rückerstattungen	0.00	0	0.00
62	Abgang immaterielle Anlagen	0.00	0	0.00
63	Investitionsbeiträge	0.00	0	0.00
64	Rückzahlung von Darlehen	0.00	0	0.00
65	Übertragung von Beteiligungen	0.00	0	0.00
66	Rückzahlung eigener Investitionsbeiträge	0.00	0	0.00
68	Ausserordentliche Investitionseinnahmen	0.00	0	0.00
	Total Investitionseinnahmen	0.00	0	0.00
	Ergebnis Investitionsrechnung	0.00	0	0.00
	Selbstfinanzierung	33'664.85	73'500	75'445.20
	Finanzierungsergebnis	33'664.85	73'500	75'445.20
	(+ = Finanzierungsüberschuss / - = Finanzierungsfehlbetrag)			
BILANZ				
	Nettovermögen/Nettoschuld per 01.01.	-344'540.70	0	-269'095.50
	Nettovermögen/Nettoschuld per 31.12.	-378'205.55	0	-344'540.70
	(+ = Nettovermögen / - = Nettoschuld)			
	Veränderung = Finanzierungsergebnis	33'664.85	0	75'445.20

Ergebnis - Elektrizitätswerk - Elektrizitätsnetz

Rechnung 1.1.2023 - 31.12.2023 Einwohnergemeinde
Einwohnergemeinde Staufen

	Erfolgs- und Finanzierungsausweis	Budget 2023	Rechnung 2022
	Betrieblicher Aufwand		
30	Personalaufwand	24'394.25	24'366.00
31	Sach- und übriger Betriebsaufwand	1'217'238.50	1'221'245.66
33	Abschreibungen Verwaltungsvermögen	141'323.00	137'189.00
35	Einlagen in Fonds und Spezialfinanzierungen	0.00	0.00
36	Transferaufwand	92'267.00	93'595.40
37	Durchlaufende Beiträge	0.00	0.00
	Total Betrieblicher Aufwand	1'475'222.75	1'476'396.06
	Betrieblicher Ertrag		
40	Fiskalertrag	0.00	0.00
41	Regalien und Konzessionen	0.00	0.00
42	Entgelte	1'541'066.05	1'279'447.98
43	Verschiedene Erträge	0.00	0.00
45	Entnahmen aus Fonds und Spezialfinanzierungen	0.00	0.00
46	Transferertrag	33'461.00	32'821.00
47	Durchlaufende Beiträge	0.00	0.00
	Total Betrieblicher Ertrag	1'574'527.05	1'312'268.98
	Ergebnis aus betrieblicher Tätigkeit	99'304.30	-164'127.08
	Ergebnis aus Finanzierung		
34	Finanzaufwand	0.00	0.00
44	Finanzertrag	0.00	0.00
	Ergebnis aus Finanzierung	0.00	0.00
	Operatives Ergebnis	99'304.30	-164'127.08
38	Ausserordentlicher Aufwand	0.00	0.00
48	Ausserordentlicher Ertrag	0.00	0.00
	Ausserordentliches Ergebnis	0.00	0.00
	Gesamtergebnis Erfolgsrechnung	99'304.30	-164'127.08
	(+ = Ertragsüberschuss / - = Aufwandüberschuss)		

Ergebnis - Elektrizitätswerk - Elektrizitätsnetz

Rechnung 1.1.2023 - 31.12.2023 Einwohnergemeinde

Einwohnergemeinde Staufeu

	Erfolgs- und Finanzierungsausweis	Budget 2023	Rechnung 2022	
INVESTITIONSRECHNUNG				
Investitionsausgaben				
50	Sachanlagen	270'986.40	510'000	374'792.95
51	Investitionsn auf Rechnung Dritter	0.00	0	0.00
52	Immaterielle Anlagen	0.00	0	0.00
54	Darlehen	0.00	0	0.00
55	Beteiligungen, Grundkapitalien	0.00	0	0.00
56	Eigene Investitionsbeiträge	0.00	0	0.00
58	Ausserordentliche Investitionen	0.00	0	0.00
	Total Investitionsausgaben	270'986.40	510'000	374'792.95
Investitionseinnahmen				
60	Übertragung von Sachanlagen in das Finanzvermögen	0.00	0	0.00
61	Rückerstattungen	0.00	0	0.00
62	Abgang immaterielle Anlagen	0.00	0	0.00
63	Investitionsbeiträge	34'326.90	30'000	12'800.00
64	Rückzahlung von Darlehen	0.00	0	0.00
65	Übertragung von Beteiligungen	0.00	0	0.00
66	Rückzahlung eigener Investitionsbeiträge	0.00	0	0.00
68	Ausserordentliche Investitionseinnahmen	0.00	0	0.00
	Total Investitionseinnahmen	34'326.90	30'000	12'800.00
	Ergebnis Investitionsrechnung	-236'659.50	-480'000	-361'992.95
	Selbstfinanzierung	207'166.30	81'500	-59'759.08
	Finanzierungsergebnis	-29'493.20	-398'500	-421'752.03
	(+ = Finanzierungsüberschuss / - = Finanzierungsfehlbetrag)			
BILANZ				
	Nettovermögen/Nettoschuld per 01.01.	939'282.17	0	420'844.89
	Nettovermögen/Nettoschuld per 31.12.	959'644.10	0	939'282.17
	(+ = Nettovermögen / - = Nettoschuld)			
	Veränderung = Finanzierungsergebnis	-20'361.93	0	-518'437.28

Ergebnis - Elektrizitätswerk - Stromhandel und Übriges (ohne Elektrizitätsnetz)

Rechnung 1.1.2023 - 31.12.2023 Einwohnergemeinde

Einwohnergemeinde Staufen

	Erfolgs- und Finanzierungsausweis	Rechnung 2023	Budget 2023	Rechnung 2022
ERFOLGSRECHNUNG				
Betrieblicher Aufwand				
30	Personalaufwand	0.00	0	0.00
31	Sach- und übriger Betriebsaufwand	1'937'327.45	2'086'400	960'784.55
33	Abschreibungen Verwaltungsvermögen	0.00	0	0.00
35	Einlagen in Fonds und Spezialfinanzierungen	0.00	0	0.00
36	Transferaufwand	9'041.00	10'300	8'894.00
37	Durchlaufende Beiträge	0.00	0	0.00
	Total Betrieblicher Aufwand	1'946'368.45	2'096'700	969'678.55
Betrieblicher Ertrag				
40	Fiskalertrag	0.00	0	0.00
41	Regalien und Konzessionen	0.00	0	0.00
42	Entgelte	1'955'499.72	2'172'600	872'993.30
43	Verschiedene Erträge	0.00	0	0.00
45	Entnahmen aus Fonds und Spezialfinanzierungen	0.00	0	0.00
46	Transferertrag	0.00	0	0.00
47	Durchlaufende Beiträge	0.00	0	0.00
	Total Betrieblicher Ertrag	1'955'499.72	2'172'600	872'993.30
	Ergebnis aus betrieblicher Tätigkeit	9'131.27	75'900	-96'685.25
Ergebnis aus Finanzierung				
34	Finanzaufwand	0.00	0	0.00
44	Finanzertrag	0.00	0	0.00
	Ergebnis aus Finanzierung	0.00	0	0.00
	Operatives Ergebnis	9'131.27	75'900	-96'685.25
38	Ausserordentlicher Aufwand	0.00	0	0.00
48	Ausserordentlicher Ertrag	0.00	0	0.00
	Ausserordentliches Ergebnis	0.00	0	0.00
	Gesamtergebnis Erfolgsrechnung	9'131.27	75'900	-96'685.25
	(+ = Ertragsüberschuss / - = Aufwandüberschuss)			

Ergebnis - Elektrizitätswerk - Stromhandel und Übriges (ohne Elektrizitätsnetz)

Rechnung 1.1.2023 - 31.12.2023 Einwohnergemeinde
Einwohnergemeinde Staufen

	Erfolgs- und Finanzierungsausweis	Rechnung 2023	Budget 2023	Rechnung 2022
	INVESTITIONSRECHNUNG			
	Investitionsausgaben			
50	Sachanlagen	0.00	0	0.00
51	Investitionsn auf Rechnung Dritter	0.00	0	0.00
52	Immaterielle Anlagen	0.00	0	0.00
54	Darlehen	0.00	0	0.00
55	Beteiligungen, Grundkapitalien	0.00	0	0.00
56	Eigene Investitionsbeiträge	0.00	0	0.00
58	Ausserordentliche Investitionen	0.00	0	0.00
	Total Investitionsausgaben	0.00	0	0.00
	Investitionseinnahmen			
60	Übertragung von Sachanlagen in das Finanzvermögen	0.00	0	0.00
61	Rückerstattungen	0.00	0	0.00
62	Abgang immaterielle Anlagen	0.00	0	0.00
63	Investitionsbeiträge	0.00	0	0.00
64	Rückzahlung von Darlehen	0.00	0	0.00
65	Übertragung von Beteiligungen	0.00	0	0.00
66	Rückzahlung eigener Investitionsbeiträge	0.00	0	0.00
68	Ausserordentliche Investitionseinnahmen	0.00	0	0.00
	Total Investitionseinnahmen	0.00	0	0.00
	Ergebnis Investitionsrechnung	0.00	0	0.00
	Selbstfinanzierung	9'131.27	75'900	-96'685.25
	Finanzierungsergebnis	9'131.27	75'900	-96'685.25
	(+ = Finanzierungsüberschuss / - = Finanzierungsfehlbetrag)			

Ergebnis - Einwohnergemeinde

Rechnung 1.1.2023 - 31.12.2023 Einwohnergemeinde

Einwohnergemeinde Staufen

	Erfolgs- und Finanzierungsausweis	Rechnung 2023	Budget 2023	Rechnung 2022
ERFOLGSRECHNUNG				
Betrieblicher Aufwand				
30	Personalaufwand	2'575'326.75	2'643'800	2'378'809.55
31	Sach- und übriger Betriebsaufwand	5'671'638.03	5'865'900	4'570'829.43
33	Abschreibungen Verwaltungsvermögen	1'469'531.15	1'497'300	1'072'033.95
35	Einlagen in Fonds und Spezialfinanzierungen	0.00	0	0.00
36	Transferaufwand	7'814'375.23	7'703'800	7'619'257.85
37	Durchlaufende Beiträge	0.00	0	0.00
	Total Betrieblicher Aufwand	17'530'871.16	17'710'800	15'640'930.78
Betrieblicher Ertrag				
40	Fiskalertrag	10'731'933.18	10'680'900	10'000'296.02
41	Regalien und Konzessionen	80'375.00	80'400	80'375.00
42	Entgelte	5'918'152.33	5'856'800	4'501'187.70
43	Verschiedene Erträge	0.00	0	0.00
45	Entnahmen aus Fonds und Spezialfinanzierungen	16'552.50	15'000	14'658.75
46	Transferertrag	1'062'512.02	1'029'400	1'009'767.85
47	Durchlaufende Beiträge	0.00	0	0.00
	Total Betrieblicher Ertrag	17'809'525.03	17'662'500	15'606'285.32
	Ergebnis aus betrieblicher Tätigkeit	278'653.87	-48'300	-34'645.46
34	Finanzaufwand	47'055.10	107'200	43'597.55
44	Finanzertrag	163'138.15	169'800	114'607.47
	Ergebnis aus Finanzierung	116'083.05	62'600	71'009.92
	Operatives Ergebnis	394'736.92	14'300	36'364.46
38	Ausserordentlicher Aufwand	0.00	0	0.00
48	Ausserordentlicher Ertrag	-151'720.00	-151'800	-160'870.00
	Ausserordentliches Ergebnis	151'720.00	151'800	160'870.00
	Gesamtergebnis Erfolgsrechnung	546'456.92	166'100	197'234.46
	(+ = Ertragsüberschuss / - = Aufwandüberschuss)			

Ergebnis - Einwohnergemeinde

Rechnung 1.1.2023 - 31.12.2023 Einwohnergemeinde

Einwohnergemeinde Staufen

	Erfolgs- und Finanzierungsausweis	Rechnung 2023	Budget 2023	Rechnung 2022
	INVESTITIONSRECHNUNG			
	Investitionsausgaben			
50	Sachanlagen	1'379'245.15	854'000	8'153'110.50
51	Investitionen auf Rechnung Dritter	0.00	0	0.00
52	Immaterielle Anlagen	0.00	0	0.00
54	Darlehen	0.00	0	0.00
55	Beteiligungen, Grundkapitalien	0.00	0	0.00
56	Eigene Investitionsbeiträge	4'000.00	10'000	77'592.85
58	Ausserordentliche Investitionen	0.00	0	0.00
	Total Investitionsausgaben	1'383'245.15	864'000	8'230'703.35
	Investitionseinnahmen			
60	Übertragung von Sachanlagen in das Finanzvermögen	0.00	0	0.00
61	Rückerstattungen	0.00	0	0.00
62	Abgang immaterielle Anlagen	0.00	0	0.00
63	Investitionsbeiträge	58'810.00	611'000	148'981.25
64	Rückzahlung von Darlehen	0.00	0	0.00
65	Übertragung von Beteiligungen	0.00	0	0.00
66	Rückzahlung eigener Investitionsbeiträge	0.00	0	0.00
68	Ausserordentliche Investitionseinnahmen	0.00	0	30'069.00
	Total Investitionseinnahmen	58'810.00	611'000	179'050.25
	Ergebnis Investitionsrechnung	-1'324'435.15	-253'000	-8'051'653.10
	Selbstfinanzierung	1'346'062.57	971'900	695'288.66
	Finanzierungsergebnis	21'627.42	718'900	-7'356'364.44
	(+ = Finanzierungsüberschuss / - = Finanzierungsfehlbetrag)			



Kennzahlen



Kennzahlenauswertung Jahresrechnung

Gemeinde	5603 Staufen
Rechnungsjahr	2023
Steuerfuss	82%

Einwohnergemeinde ohne Spezialfinanzierungen

A	Einwohnerzahl per 31.12	4303	E	Nettoinvestitionen	892'743.30
B	Laufender Ertrag	13'105'935.63	F	Nettoschuld I	8'353'366.45
C	Fiskalertrag + Finanz- und Lastenausgleich	10'021'133.18	G	Selbstfinanzierung	1'222'327.87
D	Nettozinsaufwand	32'527.95	H	Abschreibungen	1'129'902.15

1	Nettoschuld I pro Einwohner	F : A	1941.29
2	Nettoverschuldungsquotient	(F : C) x 100	83.36%
3	Zinsbelastungsanteil	(D : B) x 100	0.25%
4	Selbstfinanzierungsgrad	(G : E) x 100	136.92%
5	Selbstfinanzierungsanteil	(G : B) x 100	9.33%
6	Kapitaldienstanteil	((D + H) : B) x 100	8.87%

Einwohnergemeinde mit Spezialfinanzierungen

A	Einwohnerzahl per 31.12	4303	E	Nettoinvestitionen	1'324'435.15
B	Laufender Ertrag	18'124'383.18	F	Nettoschuld I	1'400'236.56
C	Fiskalertrag + Finanz- und Lastenausgleich	10'021'133.18	G	Selbstfinanzierung	1'346'062.57
D	Nettozinsaufwand	32'527.95	H	Abschreibungen	967'878.15

1	Nettoschuld I pro Einwohner	F : A	325.41
2	Nettoverschuldungsquotient	(F : C) x 100	13.97%
3	Zinsbelastungsanteil	(D : B) x 100	0.18%
4	Selbstfinanzierungsgrad	(G : E) x 100	101.63%
5	Selbstfinanzierungsanteil	(G : B) x 100	7.43%
6	Kapitaldienstanteil	((D + H) : B) x 100	5.52%



Gemeinde Staufen

Geldflussrechnung



GELDFLUSSRECHNUNG

Einwohnergemeinde Staufen

	2023	2022
	CHF	CHF
Bezeichnung		
Gesamtergebnis Erfolgsrechnung (+ = Ertragsüberschuss / - = Aufwandüberschuss)	546'456.92	197'234.46
Abschreibungen von Verwaltungsvermögen und Investitionsbeiträgen	1'475'115.15	1'173'370.95
Abtragung Bilanzfehlbetrag	0.00	0.00
Wertberichtigungen auf Darlehen und Beteiligungen	0.00	0.00
Auflösung passivierte Investitionsbeiträge (-)	-507'237.00	-499'788.00
Entnahme (-) aus Aufwertungsreserve	-151'720.00	-160'870.00
Realisierte Kursverluste (+) und Gewinne (-) / Wertberichtigungen Anlagen FV	0.00	0.00
Aufwertung VV (-)	0.00	0.00
Abnahme (+) / Zunahme (-) von Forderungen	-917'297.09	544'371.75
Abnahme (+) / Zunahme (-) von aktiven Rechnungsabgrenzungen	-41'787.96	-31'263.69
Abnahme (+) / Zunahme (-) von Vorräten	0.00	0.00
Abnahme (-) / Zunahme (+) von laufenden Verbindlichkeiten	682'282.20	239'353.16
Abnahme (-) / Zunahme (+) von passiven Rechnungsabgrenzungen	232'982.62	-110'642.02
Abnahme (-) / Zunahme (+) von kurzfristigen Rückstellungen	26'348.30	18'966.85
Abnahme (-) / Zunahme (+) von langfristigen Rückstellungen	-33'170.75	29'549.40
Abnahme (-) / Zunahme (+) von Fonds im Eigenkapital	0.00	0.00
Abnahme (-) / Zunahme (+) von Legaten und Stiftungen ohne eigene Rechtspersönlichkeit im EK	0.00	0.00
Abnahme (-) / Zunahme (+) von Rücklagen der Globalbudgetbereiche	0.00	0.00
Abnahme (-) / Zunahme (+) von Vorfinanzierungen	0.00	0.00
Geldfluss aus operativer Tätigkeit	1'311'972.39	1'400'282.86
Geldfluss aus Investitions- und Anlagentätigkeit		
Liquiditätswirksame Einnahmen (+) der Investitionsrechnung (exkl. Darlehen/Beteiligungen)	51'798.25	60'477.90
Liquiditätswirksame Ausgaben (-) der Investitionsrechnung (exkl. Darlehen/Beteiligungen)	-1'843'216.00	-7'523'306.95
Rückzahlung bzw. Verkauf (+) von Darlehen und Beteiligungen, Grundkapitalien VV	0.00	0.00
Vergabe bzw. Kauf (-) von Darlehen und Beteiligungen, Grundkapitalien VV	0.00	0.00
Geldfluss aus Investitionstätigkeit ins Verwaltungsvermögen	-1'791'417.75	-7'462'829.05
Verkauf (+) von Sachanlagen FV	0.00	0.00
Kauf (-) / Investitionen (-) von Sachanlagen FV	0.00	0.00
Zunahme (-) / Abnahme (+) von Kontokorrenten (aktive) mit Dritten	0.00	315'029.00
Verkauf (+) von Finanzanlagen FV	0.00	0.00
Kauf (-) von Finanzanlagen FV	0.00	0.00
Geldfluss aus Anlagentätigkeit ins Finanzvermögen	0.00	315'029.00
Geldfluss aus Investitions- und Anlagentätigkeit	-1'791'417.75	-7'147'800.55

Geldfluss aus Finanzierungstätigkeit		
Abnahme (-) / Zunahme (+) von Kontokorrenten (passive) mit Dritten	-883'630.55	1'061'076.10
Aufnahme (+) von Finanzverbindlichkeiten	2'000'000.00	3'000'000.00
Rückzahlung (-) von Finanzverbindlichkeiten	0.00	0.00
Abnahme (-) / Zunahme (+) von Verbindlichkeiten gegenüber Fonds im Fremdkapital	-16'552.50	-14'658.75
Zunahme (+) von Legaten und Stiftungen ohne eigene Rechtspersönlichkeit im EK	0.00	0.00
Geldfluss aus Finanzierungstätigkeit	1'099'816.95	4'046'417.35
Total Geldfluss	620'371.59	-1'701'099.84
Bestand Flüssige Mittel 1.1.	3'487'417.07	5'188'516.91
Bestand Flüssige Mittel 31.12.	4'107'788.66	3'487'417.07
<i>Kontrollrechnung Differenz Geldfluss</i>	0.00	0.00



Gemeinde Staufeu

Eigenkapitalnachweis



EIGENKAPITALNACHWEIS

	Verpflichtungen bzw. Vorschüsse gegenüber Spezialfinanz- ierungen 290	Fonds 291	Rücklagen der Globalbudgetbereic he 292	Vorfinanzierungen 293	Aufwertungsreserv e VV 295	Neubewertungs- reserve FV 296	Bilanzüberschuss / -fehlbetrag 299	Eigenkapital (Total) 29
Bestand per 01.01.2023	13'847'506.25	793'700.40	0.00	0.00	18'649'277.93	0.00	10'869'088.96	44'159'573.54
Einlagen in Spezialfinanzierungen EK 3510								0.00
Entnahmen aus Spezialfinanzierungen des EK 4510								0.00
Einlagen in Fonds des EK 3511								0.00
Entnahmen aus Fonds EK 4511								0.00
Einlagen in Rücklagen der Globalbudgetbereiche 3892								0.00
Entnahmen aus Rücklagen der Globalbudgetbereiche 4892								0.00
Einlagen in Vorfinanzierungen des EK 3893								0.00
Entnahmen aus Vorfinanzierungen des EK 4893								0.00
Abtragung Bilanzfehlbetrag 3899								0.00
Bildung Neubewertungsreserve								0.00
Auflösung Neubewertungsreserve								0.00
Auflösung Aufwertungsreserve					-11'991'690.00			-11'991'690.00
Einlage in Bilanzüberschuss / - fehlbetrag							11'991'690.00	11'991'690.00
Bildung Aufwertungsreserve								0.00
Entnahmen aus Aufwertungsreserve 4895					151'720.00			151'720.00
Jahresergebnis 90	285'758.70						260'698.22	546'456.92
Bestand per 31.12.2023	14'133'264.95	793'700.40	0.00	0.00	6'505'867.93	0.00	23'121'477.18	44'554'310.46



Rückstellungsspiegel



RÜCKSTELLUNGSSPIEGEL

	Kurzfristige Rückstellungen aus Mehrleistungen des Personals	...	Übrige kurzfristige Rückstellungen	Übrige langfristige Rückstellungen	Total Sachgruppen
	2050	2051 - 2058	2059	2060 - 2089	205x / 208x
Bestand per 01.01.	69'400.00	0.00	0.00	89'561.00	158'961.00
Bildungen (inkl. Erhöhungen)	0.00	0.00	46'548.30	40'975.00	87'523.30
Verwendungen / Auflösung	20'200.00	0.00	0.00	74'145.75	94'345.75
Bestand per 31.12.	49'200.00	0.00	46'548.30	56'390.25	152'138.55

Kommentar zu den wichtigsten Positionen:

Kurzfristige Rückstellungen aus Mehrleistungen des Personals (2050)

Die Überzeit- und Ferienguthaben des Personals werden per 31.12. berechnet und die Zu-/Abnahme der Ansprüche festgehalten.

Übrige langfristige Rückstellungen (2089)

Rückstellung der KK-Verlustscheine (85% des mutmasslichen Betrages des entsprechenden Jahres) gemäss Schreiben der Gemeindeabteilung.



Gemeinde Staufen

Beteiligungs- und Gewährleistungsspiegel



BETEILIGUNGS- UND GEWÄHRLEISTUNGSSPIEGEL

Organisation	Rechtsform	Tätigkeitsgebiet	Eigenkapital	Anteil der Gemeinde	Buchwert per 31.12.	Bemerkungen
Privatrechtliche Unternehmungen (Aktiengesellschaften, Gesellschaften mit beschränkter Haftung, Genossenschaften)						
keine						
Gemeindeverbände						
Abwasserverband Region Lenzburg	Gemeindeverband	Betrieb Kläranlage	15'459'030.37	-	-	-
Gemeindeverband für Kehrichtbeseitigung Region Aarau-Lenzburg (GEKAL)	Gemeindeverband	Betrieb Verbrennungsanlage	163'839'956.03	1 Stimme	-	-
Gemeindeverband Lindenfeld	Gemeindeverband	Betrieb eines Zentrums für spezialisierte Pflege	0.00	-	-	-
Gemeindeverband Soziale Dienstleistungen Region Lenzburg	Gemeindeverband	Organisation und Führung - Kindes- und Erwachsenenschutzdienstes der Region Lenzburg, KESD - Jugend, Ehe- und Familienberatung der Region Lenzburg, JEFB - Mütter- und Väterberatung der Region Lenzburg, MVB	0.00	-	-	-
Lebensraum Lenzburg Seetal	Gemeindeverband	Standort- und Wirtschaftsförderung	273'307.42	-	-	-
Verträge						
Krankenpflegeverein / Spitex des Bezirks Lenzburg	Leistungsvereinbarung; Laufzeit 3 Jahre; Kündigungsfrist 6 Monate vor Vertragsablauf	Durchführung von Dienstleistungen der Hilfe und Pflege zu Hause	438'844.10	-	-	-
Naturschutzgebiet Buech-Steiachler	2010 bis 2020	Unterhalt des Naturschutzgebietes Buech-Steiachler	254'396.95	127'198.50	-	
Schiessanlage Lenzhard	Gemeindevertrag, Gemeindezusammenarbeit (Laufzeit unbegrenzt; Kündigungsfrist 1 Jahr auf Ende Kalenderjahr)	Betrieb Schiessanlage	0.00	-	-	-
SWL Energie AG	Dienstleistungsvertrag (Laufzeit unbestimmt; Kündigungsfrist 1 Jahr)	Dienstleister Bereich Elektrizität	66'478'707.00	-	-	-

Einwohnergemeinde Staufen

Regionales Zivilstandsamt Lenzburg	Gemeindevertrag (Laufzeit unbestimmt; Kündigungsfrist 2 Jahre)	Führung Zivilstandsamt	0.00	-	-	-
Regio Feuerwehr Lenzburg	Gemeindevertrag, Gemeindegemeinschaft (Laufzeit unbestimmt; Kündigungsfrist 2 Jahre auf Ende einer Amtsperiode)	Dienstleister Bereich Feuerwehrwesen	0.00	-	-	-
Regionalpolizei (Repol) Lenzburg	Gemeindevertrag, Gemeindegemeinschaft (Laufzeit bis 31.12.2009 mit automatischer Verlängerung um jeweils 1 Jahr; Kündigungsfrist 1 Jahr)	Dienstleister Bereich lokale Sicherheit	0.00	-	-	-
Regionales Führungsorgan Lenzburg	Gemeindevertrag, Gemeindegemeinschaft (Laufzeit 5 Jahre; Kündigungsfrist 2 Jahre auf Ende Kalenderjahr)	Dienstleister Bereich Bevölkerungsschutz	0.00	-	-	-
Zivilschutz Region Lenzburg	Gemeindevertrag, Gemeindegemeinschaft (Laufzeit 5 Jahre; Kündigungsfrist 2 Jahre auf Ende Kalenderjahr)	Dienstleister Bereich Bevölkerungsschutz	0.00	-	-	-
Andere						
Vereinbarung betr. die regionale Zusammenarbeit in der Energiebeschaffung	bis 31. Dezember 2014, ab 2015 Gründung einer gemeinsamen Gesellschaft	Die Elektrizitätswerke vereinbaren, in der Beschaffung elektrischer Energie zu kooperieren.	0.00	-	-	-

Bemerkungen:

Weitere Details zu den Beteiligungen sind dem Beteiligungsportefeuille zu entnehmen.

Eventualverbindlichkeiten	Bemerkungen	Laufzeit	Betrag
Naturschutzgebiet Buech-Steiachler	Der aus der Umgestaltung verbleibende Überschuss wird in einem Spezialfonds innerhalb der Rechnung der Einwohnergemeinde Staufen geführt. Aus diesem Spezialfonds ist der Unterhalt des Gebiets Buech-Steiachler in den nächsten rund 10 Jahren zu finanzieren. Nach dem Aufbrauchen des Fondsvermögens werden die anfallenden Kosten, abzüglich Kantons- und Bundesbeiträge, zwischen den Gemeinden Schafisheim und Staufen je hälftig getragen.	2010 bis 2020	127'198.50

Eventualguthaben	Laufzeit	Betrag	Bemerkungen
Mietkautionskonto NAB CH44 0588 1667 7924 4000 0, F421: 5720.0097	unbegrenzt	1'702.70	5720.0097 / 1.10190.01
Mietkautionskonto HBL CH70 0830 7000 0173 2301 0, Notwohnung	unbegrenzt	1'030.55	5790.3160.00 / 1.10190.01
Mietkautionskonto HBL CH95 0830 7000 0173 2304 5, 2. Notwohnung	unbegrenzt	1'030.00	5790.3160.00 / 1.10190.01
MiGeL-Kosten Alters- und Pflegeheim Unteres Seetal, Seon	unbegrenzt	2'061.80	1.4120.3635.00
MiGeL-Kosten Stiftung Dankensberg, Beinwil am See	unbegrenzt	479.20	1.4120.3635.00
MiGeL-Kosten Lindenfeld, Spezialisierte Pflege und Geratrie, Suhr	unbegrenzt	1'549.10	1.4120.3635.00
MiGeL-Kosten Alters- und Pflegeheim Länzerthus, Rapperswil	unbegrenzt	230.70	1.4120.3635.00
MiGeL-Kosten Alterszentrum Am Hungeligraben, Niederlenz	unbegrenzt	1'729.10	1.4120.3635.00
MiGeL-Kosten Reusspark, Zentrum für Pflege und Betreuung, Gnadenthal, Niederwil	unbegrenzt	2'510.10	1.4120.3635.00
MiGeL-Kosten Alterszentrum Obere Mühle, Lenzburg	unbegrenzt	2'419.40	1.4120.3635.00
MiGeL-Kosten Reg. Pflegezentrum, Baden	unbegrenzt	84.70	1.4120.3635.00
MiGeL-Kosten Pflugi Muri, Muri	unbegrenzt	214.80	1.4120.3635.00
MiGeL-Kosten Wohn- und Pflegezentrum Stadelbach, Möhlin	unbegrenzt	802.00	1.4120.3635.00



Gemeinde Staufen

Anlagebuchhaltung



Anlagenspiegel detailliert

Geschäftsbereich 1

1.1.2023 - 31.12.2023

FIBU, Geschäftsjahr 2023, Istzahlen

Einwohnergemeinde Staufen

Anlagen-Nr	Bezeichnung	Vortrag	Anschaffungs- und Herstellkosten			31.12.2023	Zuschreibung Geschäftsjahr	Kumulierte Abschreibung	Buchwert 31.12.2023	Abschreibung Geschäftsjahr
			Zugang	Abgang	Umbuchung					
108000 Grundstücke FV										
100347	Bannholz, Ackerland	15'560.00	0.00	0.00	0.00	15'560.00	0.00	0.00	15'560.00	0.00
100348	Kiesgrube Buech-Steiachner	289'370.00	0.00	0.00	0.00	289'370.00	0.00	0.00	289'370.00	0.00
100349	Galgenacher, Ackerland	1.00	0.00	0.00	0.00	1.00	0.00	0.00	1.00	0.00
100350	Herme, Ackerland	15'330.00	0.00	0.00	0.00	15'330.00	0.00	0.00	15'330.00	0.00
100351	Holzgasse, Ackerland	13'548.00	0.00	0.00	0.00	13'548.00	0.00	0.00	13'548.00	0.00
100352	Holzgasse, Ackerland	10'950.00	0.00	0.00	0.00	10'950.00	0.00	0.00	10'950.00	0.00
100353	Postgasse 5, Parz. 390	735'900.00	0.00	0.00	0.00	735'900.00	0.00	0.00	735'900.00	0.00
100354	Unteri Buechrüti, Ackerland	34'989.00	0.00	0.00	0.00	34'989.00	0.00	0.00	34'989.00	0.00
100355	Wyti, Ackerland	301'380.00	0.00	0.00	0.00	301'380.00	0.00	0.00	301'380.00	0.00
100356	Staufberg, Parz. 640	99'534.90	0.00	0.00	0.00	99'534.90	0.00	0.00	99'534.90	0.00
100489	Galgenacher, Parzelle	10'206.00	0.00	0.00	0.00	10'206.00	0.00	0.00	10'206.00	0.00
Total 108000 Grundstücke FV		1'526'768.90	0.00	0.00	0.00	1'526'768.90	0.00	0.00	1'526'768.90	0.00

Anlagenspiegel detailliert

Geschäftsbereich 1

1.1.2023 - 31.12.2023

FIBU, Geschäftsjahr 2023, Istzahlen

Einwohnergemeinde Staufen

Anlagen-Nr	Bezeichnung	Vortrag	Anschaffungs- und Herstellkosten			31.12.2023	Zuschreibung Geschäftsjahr	Kumulierte Abschreibung	Buchwert 31.12.2023	Abschreibung Geschäftsjahr
			Zugang	Abgang	Umbuchung					
108400	Gebäude FV									
100357	Staufberg, Ferienhaus, Gerätera	2.00	0.00	0.00	0.00	2.00	0.00	0.00	2.00	0.00
100358	Postgasse 5	1.00	0.00	0.00	0.00	1.00	0.00	0.00	1.00	0.00
100359	Konsumstrasse 2	119'008.00	0.00	0.00	0.00	119'008.00	0.00	0.00	119'008.00	0.00
Total	108400 Gebäude FV	119'011.00	0.00	0.00	0.00	119'011.00	0.00	0.00	119'011.00	0.00

Anlagenspiegel detailliert

Geschäftsbereich 1

1.1.2023 - 31.12.2023

FIBU, Geschäftsjahr 2023,Istzahlen

Einwohnergemeinde Staufen

Anlagen-Nr	Bezeichnung	Vortrag	Anschaffungs- und Herstellkosten			31.12.2023	Zuschreibung Geschäftsjahr	Kumulierte Abschreibung	Buchwert 31.12.2023	Abschreibung Geschäftsjahr
			Zugang	Abgang	Umbuchung					
140000	Grundstücke allg. Haushalt									
100308	Schulhaus Ausserdorf, Parz.327	357'500.00	0.00	0.00	0.00	357'500.00	0.00	0.00	357'500.00	0.00
100309	KiGa (Pavillion) Ausserdorf	297'550.00	0.00	0.00	0.00	297'550.00	0.00	0.00	297'550.00	0.00
100310	Trafostation Seefeld, Parz.835	41'525.00	0.00	0.00	0.00	41'525.00	0.00	0.00	41'525.00	0.00
100311	Trafostation Esterli-Flöösch	9'350.00	0.00	0.00	0.00	9'350.00	0.00	0.00	9'350.00	0.00
100312	Bauamtstagazin, Parz. 155	171'875.00	0.00	0.00	0.00	171'875.00	0.00	0.00	171'875.00	0.00
100313	Hermenweg, Baumgart, Parz. 237	3'501'025.00	0.00	0.00	0.00	3'501'025.00	0.00	0.00	3'501'025.00	0.00
100314	KiGa Doppel Konsumst Parz. 391	451'550.00	0.00	0.00	0.00	451'550.00	0.00	0.00	451'550.00	0.00
100315	Kulmerweg, Reserve, Parz. 37	1.00	0.00	0.00	0.00	1.00	0.00	0.00	1.00	0.00
100316	Lindenplatz MZG, Parz. 74	319'550.00	0.00	0.00	0.00	319'550.00	0.00	0.00	319'550.00	0.00
100317	Trafostation Rain, Parz. 178	6'050.00	0.00	0.00	0.00	6'050.00	0.00	0.00	6'050.00	0.00
100318	Trafostation Parkstr,Parz.1042	4'950.00	0.00	0.00	0.00	4'950.00	0.00	0.00	4'950.00	0.00
100319	Schützenhaus, Parz. 606	10'233.00	0.00	0.00	0.00	10'233.00	0.00	0.00	10'233.00	0.00
100320	Trafostation Chrüzweg,Parz.827	29'975.00	0.00	0.00	0.00	29'975.00	0.00	0.00	29'975.00	0.00
100321	Trafostation Sennmatt,Parz1167	1'650.00	0.00	0.00	0.00	1'650.00	0.00	0.00	1'650.00	0.00
100322	Pumpwerk Bleichmatt,Parz.131	2'223.00	0.00	0.00	0.00	2'223.00	0.00	0.00	2'223.00	0.00
100323	Schulareal, Parz. 224	2'096'875.00	0.00	0.00	0.00	2'096'875.00	0.00	0.00	2'096'875.00	0.00
100324	Gemeindeverwaltung, Parz. 229	1'404'300.00	0.00	0.00	0.00	1'404'300.00	0.00	0.00	1'404'300.00	0.00
100325	Zopfhuus, Parz. 227	144'381.00	0.00	0.00	0.00	144'381.00	0.00	0.00	144'381.00	0.00
100326	Parkplätze (Volg), Parz. 999	1.00	0.00	0.00	0.00	1.00	0.00	0.00	1.00	0.00
100327	Parkplätze (Volg), Parz. 1000	1.00	0.00	0.00	0.00	1.00	0.00	0.00	1.00	0.00
100328	Sportplatz/PP Hermenweg, Pa235	2'525'875.00	0.00	0.00	0.00	2'525'875.00	0.00	0.00	2'525'875.00	0.00
100329	Sportplatz Hermenweg, Parz.236	525'250.00	0.00	0.00	0.00	525'250.00	0.00	0.00	525'250.00	0.00
Total	140000 Grundstücke allg. Haushalt	11'901'690.00	0.00	0.00	0.00	11'901'690.00	0.00	0.00	11'901'690.00	0.00

0

Anlagenspiegel detailliert

Geschäftsbereich 1

1.1.2023 - 31.12.2023

FIBU, Geschäftsjahr 2023, Istzahlen

Einwohnergemeinde Staufen

Anlagen-Nr	Bezeichnung	Vortrag	Anschaffungs- und Herstellkosten			31.12.2023	Zuschreibung Geschäftsjahr	Kumulierte Abschreibung	Buchwert 31.12.2023	Abschreibung Geschäftsjahr
			Zugang	Abgang	Umbuchung					
140100	Strassen/Verkehrswege allg. Haushalt									
100001	Sanierung Grabenacherweg	216'949.05	0.00	0.00	0.00	216'949.05	0.00	-178'985.30	37'963.75	5'424.00
100007	Sanierung Wähenweg (Hinterdorf)	64'118.30	0.00	0.00	0.00	64'118.30	0.00	-51'295.20	12'823.10	1'603.00
100009	Gemeindeanteil am Gestaltungsp	31'453.25	0.00	0.00	0.00	31'453.25	0.00	-24'372.60	7'080.65	786.00
100010	Oberflächenteerung Holzgasse	38'267.50	0.00	0.00	0.00	38'267.50	0.00	-29'660.20	8'607.30	957.00
100017	Sanierung Hinterdorfstrasse	741'219.95	0.00	0.00	0.00	741'219.95	0.00	-555'909.95	185'310.00	18'530.00
100021	Sanierung Knoten Freihof	144'100.70	0.00	0.00	0.00	144'100.70	0.00	-108'080.70	36'020.00	3'603.00
100022	Sanierung Zopfgasse / Knoten B	9'855.25	0.00	0.00	0.00	9'855.25	0.00	-7'387.25	2'468.00	246.00
100057	Erschliessungsplan "Pfalzweg-H	15'666.75	0.00	0.00	0.00	15'666.75	0.00	-9'795.50	5'871.25	392.00
100061	Erschliessung Sonnhalde	-50'774.30	0.00	0.00	0.00	-50'774.30	0.00	30'461.20	-20'313.10	-1'269.00
100087	Sanierung Ausserdorfstrasse au	168'508.70	0.00	0.00	0.00	168'508.70	0.00	-96'895.80	71'612.90	4'213.00
100088	Sanierung Gässli	591'529.35	0.00	0.00	0.00	591'529.35	0.00	-340'126.60	251'402.75	14'788.00
100091	Sanierung Holzgasse	53'804.00	0.00	0.00	0.00	53'804.00	0.00	-30'936.30	22'867.70	1'345.00
100093	Sanierung Konsumstrasse	136'681.60	0.00	0.00	0.00	136'681.60	0.00	-78'591.25	58'090.35	3'417.00
100118	Sanierung Birkenweg	60'703.70	0.00	0.00	0.00	60'703.70	0.00	-28'838.10	31'865.60	1'518.00
100123	Sanierung Mühleweg	75'496.80	0.00	0.00	0.00	75'496.80	0.00	-35'857.40	39'639.40	1'887.00
100136	Sanierung Ausserdorfstrasse in	191'902.45	0.00	0.00	0.00	191'902.45	0.00	-86'360.85	105'541.60	4'798.00
100143	Sanierung Chileweg	141'311.65	0.00	0.00	0.00	141'311.65	0.00	-63'592.05	77'719.60	3'533.00
100148	Sanierung Wiesenstrasse	-7'629.20	0.00	0.00	0.00	-7'629.20	0.00	3'435.20	-4'194.00	-191.00
100163	Erschliessung südw. Baulandabs	26'330.05	0.00	0.00	0.00	26'330.05	0.00	-9'871.30	16'458.75	658.00
100170	Sanierung Gislifluhweg	148'543.75	0.00	0.00	0.00	148'543.75	0.00	-51'994.15	96'549.60	3'714.00
100176	Flächendeckende Einführung von	91'927.55	0.00	0.00	0.00	91'927.55	0.00	-29'874.15	62'053.40	2'298.00
100177	Sanierung Oberdorfstrasse	19'769.65	0.00	0.00	0.00	19'769.65	0.00	-6'422.40	13'347.25	494.00
100183	Sanierung Goffersbergweg	-19'323.30	0.00	0.00	0.00	-19'323.30	0.00	6'278.60	-13'044.70	-483.00
100195	Sanierung Wässermatte	60'156.55	0.00	0.00	0.00	60'156.55	0.00	-18'048.35	42'108.20	1'504.00

Anlagenspiegel detailliert

Geschäftsbereich 1

1.1.2023 - 31.12.2023

FIBU, Geschäftsjahr 2023,Istzahlen

Einwohnergemeinde Staufen

Anlagen-Nr	Bezeichnung	Vortrag	Anschaffungs- und Herstellkosten			31.12.2023	Zuschreibung Geschäftsjahr	Kumulierte Abschreibung	Buchwert 31.12.2023	Abschreibung Geschäftsjahr
			Zugang	Abgang	Umbuchung					
100200	Verlegung Kantonsstrasse K379	428'031.05	0.00	0.00	0.00	428'031.05	0.00	-139'111.45	288'919.60	10'701.00
100209	Alte Bernstrasse, Parz. 538	0.00	0.00	0.00	0.00	0.00	0.00	1.00	1.00	0.00
100210	Alte Bernstrasse, Parz. 1171	0.00	0.00	0.00	0.00	0.00	0.00	1.00	1.00	0.00
100211	Angelweg, Parz. 14	0.00	0.00	0.00	0.00	0.00	0.00	1.00	1.00	0.00
100212	Ausserdorfstrasse, Parz. 325	0.00	0.00	0.00	0.00	0.00	0.00	1.00	1.00	0.00
100213	Ausserdorfstrasse, Parz. 663	0.00	0.00	0.00	0.00	0.00	0.00	1.00	1.00	0.00
100214	Ausserdorfstr./Zopf, Parz.222	0.00	0.00	0.00	0.00	0.00	0.00	1.00	1.00	0.00
100215	Bannholz, Parz. 590	0.00	0.00	0.00	0.00	0.00	0.00	1.00	1.00	0.00
100216	Bannholz, Parz. 1032	0.00	0.00	0.00	0.00	0.00	0.00	1.00	1.00	0.00
100217	Bannholz, Parz. 608	0.00	0.00	0.00	0.00	0.00	0.00	1.00	1.00	0.00
100218	Bergweg, Parz. 336	0.00	0.00	0.00	0.00	0.00	0.00	1.00	1.00	0.00
100219	Bergweg, Parz. 337	0.00	0.00	0.00	0.00	0.00	0.00	1.00	1.00	0.00
100220	Bergweg, Parz. 1016	0.00	0.00	0.00	0.00	0.00	0.00	1.00	1.00	0.00
100221	Birkenweg, Parz. 268	0.00	0.00	0.00	0.00	0.00	0.00	1.00	1.00	0.00
100222	Bleichenmattweg, Parz. 114	0.00	0.00	0.00	0.00	0.00	0.00	1.00	1.00	0.00
100223	Buech, Parz. 701	0.00	0.00	0.00	0.00	0.00	0.00	1.00	1.00	0.00
100224	Buech, Parz. 768	0.00	0.00	0.00	0.00	0.00	0.00	1.00	1.00	0.00
100225	Büntengeweg, Parz. 166	0.00	0.00	0.00	0.00	0.00	0.00	1.00	1.00	0.00
100226	Chileweg, Parz. 321	0.00	0.00	0.00	0.00	0.00	0.00	1.00	1.00	0.00
100227	Chrüzweg, Parz. 561	0.00	0.00	0.00	0.00	0.00	0.00	1.00	1.00	0.00
100228	Dörfli, Parz. 60	0.00	0.00	0.00	0.00	0.00	0.00	1.00	1.00	0.00
100229	Dörfli, Parz. 48	0.00	0.00	0.00	0.00	0.00	0.00	1.00	1.00	0.00
100230	Dörfli, Parz. 61	0.00	0.00	0.00	0.00	0.00	0.00	1.00	1.00	0.00
100231	Erlenweg, Parz. 934	0.00	0.00	0.00	0.00	0.00	0.00	1.00	1.00	0.00
100232	Erlenweg, Parz. 405	0.00	0.00	0.00	0.00	0.00	0.00	1.00	1.00	0.00
100233	Tiliastrasse, Parz. 583	0.00	0.00	0.00	0.00	0.00	0.00	1.00	1.00	0.00
100234	Fliederweg, Parz. 22	0.00	0.00	0.00	0.00	0.00	0.00	1.00	1.00	0.00
100235	Flöösch, Parz. 591	0.00	0.00	0.00	0.00	0.00	0.00	1.00	1.00	0.00
100236	Friederichstrasse, Parz. 936	0.00	0.00	0.00	0.00	0.00	0.00	1.00	1.00	0.00
100237	Fuchs, Parz. 702	0.00	0.00	0.00	0.00	0.00	0.00	1.00	1.00	0.00
100238	Fuchs, Parz. 706	0.00	0.00	0.00	0.00	0.00	0.00	1.00	1.00	0.00
100239	Galgenacher, Parz. 598	0.00	0.00	0.00	0.00	0.00	0.00	1.00	1.00	0.00
100240	Gartenstrasse, Parz. 167	0.00	0.00	0.00	0.00	0.00	0.00	1.00	1.00	0.00

Anlagenspiegel detailliert

Geschäftsbereich 1

1.1.2023 - 31.12.2023

FIBU, Geschäftsjahr 2023,Istzahlen

Einwohnergemeinde Staufen

Anlagen-Nr	Bezeichnung	Vortrag	Anschaffungs- und Herstellkosten			31.12.2023	Zuschreibung Geschäftsjahr	Kumulierte Abschreibung	Buchwert 31.12.2023	Abschreibung Geschäftsjahr
			Zugang	Abgang	Umbuchung					
100241	Gartenstrasse, Parz. 182	0.00	0.00	0.00	0.00	0.00	1.00	1.00	0.00	
100242	Gässli, Parz. 132	0.00	0.00	0.00	0.00	0.00	1.00	1.00	0.00	
100243	Gislifluhweg, Parz. 448	0.00	0.00	0.00	0.00	0.00	1.00	1.00	0.00	
100244	Goffersbergweg, Parz. 197	0.00	0.00	0.00	0.00	0.00	1.00	1.00	0.00	
100245	Grabenacherweg, Parz. 506	0.00	0.00	0.00	0.00	0.00	1.00	1.00	0.00	
100246	Hauptstrasse, Parz. 73	0.00	0.00	0.00	0.00	0.00	1.00	1.00	0.00	
100247	Hermenweg, Parz. 238	0.00	0.00	0.00	0.00	0.00	1.00	1.00	0.00	
100248	Hermenweg, Parz. 1128	0.00	0.00	0.00	0.00	0.00	1.00	1.00	0.00	
100249	Hinterbergweg, Parz. 624	0.00	0.00	0.00	0.00	0.00	1.00	1.00	0.00	
100250	Hinterm Berg, Parz. 618	0.00	0.00	0.00	0.00	0.00	1.00	1.00	0.00	
100251	Hinterm Berg, Parz. 620	0.00	0.00	0.00	0.00	0.00	1.00	1.00	0.00	
100252	Hinterm Berg, Parz. 625	0.00	0.00	0.00	0.00	0.00	1.00	1.00	0.00	
100253	Hinterm Berg, Parz. 1131	0.00	0.00	0.00	0.00	0.00	1.00	1.00	0.00	
100254	Holzgasse, Parz. 720	0.00	0.00	0.00	0.00	0.00	1.00	1.00	0.00	
100255	Holzgasse, Parz. 721	0.00	0.00	0.00	0.00	0.00	1.00	1.00	0.00	
100256	Holzgasse, Parz. 1125	0.00	0.00	0.00	0.00	0.00	1.00	1.00	0.00	
100257	Hugstöck, Parz. 595	0.00	0.00	0.00	0.00	0.00	1.00	1.00	0.00	
100258	Hugstöck, Parz. 592	0.00	0.00	0.00	0.00	0.00	1.00	1.00	0.00	
100259	Juraweg, Parz. 443	0.00	0.00	0.00	0.00	0.00	1.00	1.00	0.00	
100260	Juraweg, Parz. 465	0.00	0.00	0.00	0.00	0.00	1.00	1.00	0.00	
100261	Sennmattweg, Parz. 491	0.00	0.00	0.00	0.00	0.00	1.00	1.00	0.00	
100262	Juraweg, Parz. 948	0.00	0.00	0.00	0.00	0.00	1.00	1.00	0.00	
100263	Konsumstrasse, Parz. 368	0.00	0.00	0.00	0.00	0.00	1.00	1.00	0.00	
100264	Kornweg, Parz. 469	0.00	0.00	0.00	0.00	0.00	1.00	1.00	0.00	
100265	Kornweg, Parz. 532	0.00	0.00	0.00	0.00	0.00	1.00	1.00	0.00	
100266	Kornweg, Parz. 947	0.00	0.00	0.00	0.00	0.00	1.00	1.00	0.00	
100267	Kulmerweg, Parz. 45	0.00	0.00	0.00	0.00	0.00	1.00	1.00	0.00	
100268	Lottenweg, Parz. 509	0.00	0.00	0.00	0.00	0.00	1.00	1.00	0.00	
100269	Lottenweg, Parz. 514	0.00	0.00	0.00	0.00	0.00	1.00	1.00	0.00	
100270	Lüshübel, Parz. 614	0.00	0.00	0.00	0.00	0.00	1.00	1.00	0.00	
100271	Mattenweg, Parz. 3	0.00	0.00	0.00	0.00	0.00	1.00	1.00	0.00	
100272	Mühlacherweg, Parz. 177	0.00	0.00	0.00	0.00	0.00	1.00	1.00	0.00	
100273	Mühleweg, Parz. 221	0.00	0.00	0.00	0.00	0.00	1.00	1.00	0.00	
100274	Nelkenweg, Parz. 247	0.00	0.00	0.00	0.00	0.00	1.00	1.00	0.00	

Anlagenspiegel detailliert

Geschäftsbereich 1

1.1.2023 - 31.12.2023

FIBU, Geschäftsjahr 2023,Istzahlen

Einwohnergemeinde Staufen

Anlagen-Nr	Bezeichnung	Vortrag	Anschaffungs- und Herstellkosten			31.12.2023	Zuschreibung Geschäftsjahr	Kumulierte Abschreibung	Buchwert 31.12.2023	Abschreibung Geschäftsjahr
			Zugang	Abgang	Umbuchung					
100275	Nordweg, Parz. 395	0.00	0.00	0.00	0.00	0.00	1.00	1.00	0.00	
100276	Nordweg, Parz. 527	0.00	0.00	0.00	0.00	0.00	1.00	1.00	0.00	
100277	Oberdorfstrasse, Parz. 346	0.00	0.00	0.00	0.00	0.00	1.00	1.00	0.00	
100278	Oberdorfstrasse, Parz. 329	0.00	0.00	0.00	0.00	0.00	1.00	1.00	0.00	
100279	Oberi Buechrüti, Parz. 794	0.00	0.00	0.00	0.00	0.00	1.00	1.00	0.00	
100280	Oberi Buechrüti, Parz. 773	0.00	0.00	0.00	0.00	0.00	1.00	1.00	0.00	
100281	Oberi Buechrüti, Parz. 775	0.00	0.00	0.00	0.00	0.00	1.00	1.00	0.00	
100282	Parkstrasse, Parz. 21	0.00	0.00	0.00	0.00	0.00	1.00	1.00	0.00	
100283	Pfalzweg, Parz. 436	0.00	0.00	0.00	0.00	0.00	1.00	1.00	0.00	
100284	Postgasse, Parz. 374	0.00	0.00	0.00	0.00	0.00	1.00	1.00	0.00	
100285	Rebe, Parz. 669	0.00	0.00	0.00	0.00	0.00	1.00	1.00	0.00	
100286	Rebe, Parz. 678	0.00	0.00	0.00	0.00	0.00	1.00	1.00	0.00	
100287	Rebenweg, Parz. 689	0.00	0.00	0.00	0.00	0.00	1.00	1.00	0.00	
100288	Rebenweg, Parz. 293	0.00	0.00	0.00	0.00	0.00	1.00	1.00	0.00	
100289	Rennweg, Parz. 90	0.00	0.00	0.00	0.00	0.00	1.00	1.00	0.00	
100290	Rosenweg, Parz. 256	0.00	0.00	0.00	0.00	0.00	1.00	1.00	0.00	
100291	Schräweg, Parz. 275	0.00	0.00	0.00	0.00	0.00	1.00	1.00	0.00	
100292	Schräweg, Parz. 289	0.00	0.00	0.00	0.00	0.00	1.00	1.00	0.00	
100293	Seenerweg (Hermentweg) Parz.740	0.00	0.00	0.00	0.00	0.00	1.00	1.00	0.00	
100294	Seenerweg, Parz. 731	0.00	0.00	0.00	0.00	0.00	1.00	1.00	0.00	
100295	Seenerweg, Parz. 1124	0.00	0.00	0.00	0.00	0.00	1.00	1.00	0.00	
100296	Staufberg, Parz. 330	0.00	0.00	0.00	0.00	0.00	1.00	1.00	0.00	
100297	Staufberg, Parz. 635	0.00	0.00	0.00	0.00	0.00	1.00	1.00	0.00	
100298	Staufberg, Parz. 641	0.00	0.00	0.00	0.00	0.00	1.00	1.00	0.00	
100299	Unterm Rain, Parz. 292	0.00	0.00	0.00	0.00	0.00	1.00	1.00	0.00	
100300	Unterm Rain, Parz. 1132	0.00	0.00	0.00	0.00	0.00	1.00	1.00	0.00	
100301	Unterrainweg, Parz. 257	0.00	0.00	0.00	0.00	0.00	1.00	1.00	0.00	
100302	Unterrainweg, Parz. 1130	0.00	0.00	0.00	0.00	0.00	1.00	1.00	0.00	
100303	Wiesenstrasse, Parz. 482	0.00	0.00	0.00	0.00	0.00	1.00	1.00	0.00	
100304	Wiligraben, Parz. 1	0.00	0.00	0.00	0.00	0.00	1.00	1.00	0.00	
100305	Wyti, Parz. 754	0.00	0.00	0.00	0.00	0.00	1.00	1.00	0.00	
100306	Zelgli, Parz. 601	0.00	0.00	0.00	0.00	0.00	1.00	1.00	0.00	
100307	Ausserdorfstrasse, Parz. 1129	0.00	0.00	0.00	0.00	0.00	1.00	1.00	0.00	

Anlagenspiegel detailliert

Geschäftsbereich 1

1.1.2023 - 31.12.2023

FIBU, Geschäftsjahr 2023, Istzahlen

Einwohnergemeinde Staufen

Anlagen-Nr	Bezeichnung	Vortrag	Anschaffungs- und Herstellkosten			31.12.2023	Zuschreibung Geschäftsjahr	Kumulierte Abschreibung	Buchwert 31.12.2023	Abschreibung Geschäftsjahr
			Zugang	Abgang	Umbuchung					
100368	Sanierung Wiligraben	102'235.40	0.00	0.00	0.00	102'235.40	0.00	-23'004.00	79'231.40	2'556.00
100381	Erschliessung Sennmatte	96'045.15	0.00	0.00	0.00	96'045.15	0.00	-21'609.00	74'436.15	2'401.00
100383	Projektierung Sanierung Gässli	46'560.30	0.00	0.00	0.00	46'560.30	0.00	-46'559.30	1.00	0.00
100427	Sanierung SchafisheimerstrK379	590'819.95	0.00	0.00	0.00	590'819.95	0.00	-103'390.00	487'429.95	14'770.00
100430	Strassenbeleuchtung LED	0.00	0.00	0.00	0.00	0.00	0.00	1.00	1.00	0.00
100431	Sanierung Hermenweg (BK)	58'621.55	0.00	0.00	0.00	58'621.55	0.00	-8'796.00	49'825.55	1'466.00
100454	Erschliessung EFlöGaFü	-532'139.01	0.00	0.00	0.00	-532'139.01	0.00	53'212.00	-478'927.01	-13'303.00
100505	Sanierung Rosenweg	71'940.45	0.00	0.00	0.00	71'940.45	0.00	-5'397.00	66'543.45	1'799.00
100512	Sanierung Pfalzweg Ost	254'524.90	0.00	0.00	0.00	254'524.90	0.00	-19'089.00	235'435.90	6'363.00
100546	Sanierung Bleichemattweg	0.00	191'271.15	0.00	0.00	191'271.15	0.00	-4'782.00	186'489.15	4'782.00
Total	140100 Strassen/Verkehrswege allg.	4'067'209.49	191'271.15	0.00	0.00	4'258'480.64	0.00	-2'121'146.15	2'137'334.49	105'300.00

Haushalt

Anlagenspiegel detailliert

Geschäftsbereich 1

1.1.2023 - 31.12.2023

FIBU, Geschäftsjahr 2023, Istzahlen

Einwohnergemeinde Staufen

Anlagen-Nr	Bezeichnung	Vortrag	Anschaffungs- und Herstellkosten			31.12.2023	Zuschreibung Geschäftsjahr	Kumulierte Abschreibung	Buchwert 31.12.2023	Abschreibung Geschäftsjahr
			Zugang	Abgang	Umbuchung					
140300	Tiefbauten allg. Haushalt									
100400	Fernwärmeverbindung Schule/GDH	179'306.30	0.00	0.00	0.00	179'306.30	0.00	-35'860.00	143'446.30	3'586.00
100408	Fernwärmeverbindung Schule/GDH	-40'560.30	0.00	0.00	0.00	-40'560.30	0.00	7'299.00	-33'261.30	-811.00
100518	Sanierung Allwetter-Sportbeläge (roter Platz)	232'606.90	0.00	0.00	0.00	232'606.90	0.00	-13'956.00	218'650.90	4'652.00
Total	140300 Tiefbauten allg. Haushalt	371'352.90	0.00	0.00	0.00	371'352.90	0.00	-42'517.00	328'835.90	7'427.00

Anlagenspiegel detailliert

Geschäftsbereich 1

1.1.2023 - 31.12.2023

FIBU, Geschäftsjahr 2023, Istzahlen

Einwohnergemeinde Staufen

Anlagen-Nr	Bezeichnung	Vortrag	Anschaffungs- und Herstellkosten			31.12.2023	Zuschreibung Geschäftsjahr	Kumulierte Abschreibung	Buchwert 31.12.2023	Abschreibung Geschäftsjahr
			Zugang	Abgang	Umbuchung					
140310	Tiefbauten Wasserwerk									
100005	Quellensanierung "Bettentaler	47'580.35	0.00	0.00	0.00	47'580.35	0.00	-30'455.55	17'124.80	952.00
100018	Sanierung Hinterdorfstrasse	204'487.05	0.00	0.00	0.00	204'487.05	0.00	-122'694.55	81'792.50	4'090.00
100049	Sanierung Wasserleitung Zopfga	344'254.40	0.00	0.00	0.00	344'254.40	0.00	-185'896.10	158'358.30	6'885.00
100064	Erschliessung Sonnhalde	-11'602.00	0.00	0.00	0.00	-11'602.00	0.00	5'568.20	-6'033.80	-232.00
100089	Sanierung Gässli	184'866.90	0.00	0.00	0.00	184'866.90	0.00	-85'034.95	99'831.95	3'697.00
100094	Sanierung Konsumstrasse	98'644.55	0.00	0.00	0.00	98'644.55	0.00	-45'377.25	53'267.30	1'973.00
100105	Sanierung Wasserleitung Schräg	95'166.95	0.00	0.00	0.00	95'166.95	0.00	-39'966.30	55'200.65	1'903.00
100107	Verlegung Wasserleitung Bergwe	91'869.85	0.00	0.00	0.00	91'869.85	0.00	-38'581.25	53'288.60	1'837.00
100124	Sanierung Mühleweg	102'682.15	0.00	0.00	0.00	102'682.15	0.00	-39'022.50	63'659.65	2'054.00
100132	Erschliessung Lüshübel	63'956.50	0.00	0.00	0.00	63'956.50	0.00	-23'022.20	40'934.30	1'279.00
100137	Sanierung Ausserdorfstrasse in	305'551.60	0.00	0.00	0.00	305'551.60	0.00	-109'997.50	195'554.10	6'111.00
100150	Sanierung Wiesenstrasse	125'695.90	0.00	0.00	0.00	125'695.90	0.00	-45'252.10	80'443.80	2'514.00
100164	Erschliessung südw. Baulandabs	27'144.90	0.00	0.00	0.00	27'144.90	0.00	-8'144.40	19'000.50	543.00
100172	Sanierung Gislifluhweg	124'993.95	0.00	0.00	0.00	124'993.95	0.00	-34'998.55	89'995.40	2'500.00
100179	Sanierung Oberdorfstrasse	156'044.10	0.00	0.00	0.00	156'044.10	0.00	-40'571.80	115'472.30	3'121.00
100185	Sanierung Goffersbergweg	107'549.95	0.00	0.00	0.00	107'549.95	0.00	-27'962.95	79'587.00	2'151.00
100196	Sanierung Wässermatte	56'949.60	0.00	0.00	0.00	56'949.60	0.00	-13'667.60	43'282.00	1'139.00
100198	Sanierung der Werkleitung im K	68'686.80	0.00	0.00	0.00	68'686.80	0.00	-15'113.05	53'573.75	1'374.00
100207	Löschschtz Staufberg	127'133.60	0.00	0.00	0.00	127'133.60	0.00	-25'430.00	101'703.60	2'543.00
100369	Sanierung Wiligraben	404'117.65	0.00	0.00	0.00	404'117.65	0.00	-72'738.00	331'379.65	8'082.00
100382	Erschliessung Sennmatte	53'371.00	0.00	0.00	0.00	53'371.00	0.00	-9'603.00	43'768.00	1'067.00
100389	Löschschtz Staufberg Kantonsb	-41'191.00	0.00	0.00	0.00	-41'191.00	0.00	7'416.00	-33'775.00	-824.00
100428	San. Schafishrstr. Ringschluss	274'706.35	0.00	0.00	0.00	274'706.35	0.00	-38'458.00	236'248.35	5'494.00
100433	Probebohrung Grundwasser (BK)	1'119.50	0.00	0.00	0.00	1'119.50	0.00	-132.00	987.50	22.00
100435	Löschschtz Hinterdorf/Postg.	88'827.90	0.00	0.00	0.00	88'827.90	0.00	-10'662.00	78'165.90	1'777.00

Anlagenspiegel detailliert

Geschäftsbereich 1

1.1.2023 - 31.12.2023

FIBU, Geschäftsjahr 2023, Istzahlen

Einwohnergemeinde Staufen

Anlagen-Nr	Bezeichnung	Vortrag	Anschaffungs- und Herstellkosten			31.12.2023	Zuschreibung Geschäftsjahr	Kumulierte Abschreibung	Buchwert 31.12.2023	Abschreibung Geschäftsjahr
			Zugang	Abgang	Umbuchung					
100445	Sanierung Rebenweg (Nr. 9-20)	108'866.00	0.00	0.00	0.00	108'866.00	0.00	-10'885.00	97'981.00	2'177.00
100455	Erschliessung EFlöGaFü	788'005.44	0.00	0.00	0.00	788'005.44	0.00	-63'040.00	724'965.44	15'760.00
100506	Sanierung Rosenweg	150'609.55	0.00	0.00	0.00	150'609.55	0.00	-9'036.00	141'573.55	3'012.00
100513	Sanierung Pfalzweg Ost	221'654.65	0.00	0.00	0.00	221'654.65	0.00	-13'299.00	208'355.65	4'433.00
100547	Sanierung Bleichemattweg	0.00	151'076.40	0.00	0.00	151'076.40	0.00	-3'022.00	148'054.40	3'022.00
Total 140310	Tiefbauten Wasserwerk	4'371'744.14	151'076.40	0.00	0.00	4'522'820.54	0.00	-1'149'079.40	3'373'741.14	90'456.00

Anlagenspiegel detailliert

Geschäftsbereich 1

1.1.2023 - 31.12.2023

FIBU, Geschäftsjahr 2023, Istzahlen

Einwohnergemeinde Staufen

Anlagen-Nr	Bezeichnung	Vortrag	Anschaffungs- und Herstellkosten			31.12.2023	Zuschreibung Geschäftsjahr	Kumulierte Abschreibung	Buchwert 31.12.2023	Abschreibung Geschäftsjahr
			Zugang	Abgang	Umbuchung					
140320	Tiefbauten Abwasserbeseitigung									
100030	Sanierung Kanalisation Erlenwe	111'513.50	0.00	0.00	0.00	111'513.50	0.00	-64'675.75	46'837.75	2'230.00
100046	Sanierung Kanalisation Zopfgas	1'216'118.70	0.00	0.00	0.00	1'216'118.70	0.00	-656'701.15	559'417.55	24'322.00
100054	Leitungserneuerung und -ergänz	211'999.90	0.00	0.00	0.00	211'999.90	0.00	-110'239.90	101'760.00	4'240.00
100067	Erschliessung Sonnhalde	2'433.75	0.00	0.00	0.00	2'433.75	0.00	-1'170.55	1'263.20	49.00
100076	Kanalisationsausbau Seonerstra	98'765.40	0.00	0.00	0.00	98'765.40	0.00	-45'429.30	53'336.10	1'975.00
100092	Sanierung Kanalisation Parkstr	49'290.50	0.00	0.00	0.00	49'290.50	0.00	-22'675.90	26'614.60	986.00
100096	Sanierung Konsumstrasse	81'698.85	0.00	0.00	0.00	81'698.85	0.00	-37'580.85	44'118.00	1'634.00
100104	Sanierung Kanalisation Schräg	164'665.85	0.00	0.00	0.00	164'665.85	0.00	-69'157.15	95'508.70	3'293.00
100120	Sanierung Birkenweg	78'189.20	0.00	0.00	0.00	78'189.20	0.00	-29'713.40	48'475.80	1'564.00
100127	Sanierung Mühleweg	231'553.70	0.00	0.00	0.00	231'553.70	0.00	-87'990.65	143'563.05	4'631.00
100141	Sanierung Ausserdorfstrasse in	32'496.20	0.00	0.00	0.00	32'496.20	0.00	-11'700.40	20'795.80	650.00
100146	Sanierung Chileweg	54'839.25	0.00	0.00	0.00	54'839.25	0.00	-19'743.65	35'095.60	1'097.00
100151	Sanierung Wiesenstrasse	108'992.05	0.00	0.00	0.00	108'992.05	0.00	-39'238.35	69'753.70	2'180.00
100160	Überarbeitung Kanalisationspla	50'152.05	0.00	0.00	0.00	50'152.05	0.00	-40'121.25	10'030.80	1'003.00
100173	Sanierung Gislifluhweg	303'219.45	0.00	0.00	0.00	303'219.45	0.00	-84'897.05	218'322.40	6'064.00
100181	Sanierung Oberdorfstrasse	200'246.95	0.00	0.00	0.00	200'246.95	0.00	-52'064.30	148'182.65	4'005.00
100187	Sanierung Goffersbergweg	115'515.55	0.00	0.00	0.00	115'515.55	0.00	-30'031.45	85'484.10	2'310.00
100197	Sanierung Wässermatte	10'540.70	0.00	0.00	0.00	10'540.70	0.00	-2'532.30	8'008.40	211.00
100371	Sanierung Wiligraben	219'881.85	0.00	0.00	0.00	219'881.85	0.00	-39'582.00	180'299.85	4'398.00
100379	Verlegung Kanalis. Bahnhofstr.	168'079.85	0.00	0.00	0.00	168'079.85	0.00	-30'258.00	137'821.85	3'362.00
100439	Verlegung Kanal. RKB Zopfgasse	71'845.80	0.00	0.00	0.00	71'845.80	0.00	-8'622.00	63'223.80	1'437.00
100451	GEP Massnahmen Stufe 0	64'668.00	0.00	0.00	0.00	64'668.00	0.00	-5'172.00	59'496.00	1'293.00
100456	Erschliessung EFlöGaFü	1'305'486.06	0.00	0.00	0.00	1'305'486.06	0.00	-104'440.00	1'201'046.06	26'110.00
100514	Sanierung Pfalzweg Ost	73'480.65	0.00	0.00	0.00	73'480.65	0.00	-4'410.00	69'070.65	1'470.00

Anlagenspiegel detailliert

Geschäftsbereich 1

1.1.2023 - 31.12.2023

FIBU, Geschäftsjahr 2023, Istzahlen

Einwohnergemeinde Staufen

Anlagen-Nr	Bezeichnung	Vortrag	Anschaffungs- und Herstellkosten			31.12.2023	Zuschreibung Geschäftsjahr	Kumulierte Abschreibung	Buchwert 31.12.2023	Abschreibung Geschäftsjahr
			Zugang	Abgang	Umbuchung					
100516	Zustandserfassung/Ortung Liegenschaftsentwässerung	442'984.30	0.00	0.00	0.00	442'984.30	0.00	-26'580.00	416'404.30	8'860.00
100548	Sanierung Bleichemattweg	0.00	101'434.50	0.00	0.00	101'434.50	0.00	-2'029.00	99'405.50	2'029.00
Total 140320	Tiefbauten Abwasserbeseitigung	5'468'658.06	101'434.50	0.00	0.00	5'570'092.56	0.00	-1'626'756.35	3'943'336.21	111'403.00

Anlagenspiegel detailliert

Geschäftsbereich 1

1.1.2023 - 31.12.2023

FIBU, Geschäftsjahr 2023, Istzahlen

Einwohnergemeinde Staufen

Anlagen-Nr	Bezeichnung	Vortrag	Anschaffungs- und Herstellkosten			31.12.2023	Zuschreibung Geschäftsjahr	Kumulierte Abschreibung	Buchwert 31.12.2023	Abschreibung Geschäftsjahr
			Zugang	Abgang	Umbuchung					
140340	Tiefbauten Elektrizitätswerk									
100004	Erweiterung EW-Kabelanlage Reb	23'842.25	0.00	0.00	0.00	23'842.25	0.00	-15'260.45	8'581.80	477.00
100020	Sanierung Hinterdorfstrasse	155'974.50	0.00	0.00	0.00	155'974.50	0.00	-93'579.50	62'395.00	3'119.00
100071	Erschliessung ELEKTRA Sonnhald	28'647.80	0.00	0.00	0.00	28'647.80	0.00	-13'178.65	15'469.15	573.00
100122	Sanierung Birkenweg	83'416.30	0.00	0.00	0.00	83'416.30	0.00	-31'693.95	51'722.35	1'668.00
100128	Sanierung Mühleweg	166'397.45	0.00	0.00	0.00	166'397.45	0.00	-63'231.50	103'165.95	3'328.00
100134	Erschliessung Lühübel	106'695.75	0.00	0.00	0.00	106'695.75	0.00	-38'411.95	68'283.80	2'134.00
100142	Sanierung Ausserdorfstrasse in	255'155.40	0.00	0.00	0.00	255'155.40	0.00	-91'855.20	163'300.20	5'103.00
100147	Sanierung Chileweg	6'399.90	0.00	0.00	0.00	6'399.90	0.00	-2'303.90	4'096.00	128.00
100152	Sanierung Wiesenstrasse	139'803.00	0.00	0.00	0.00	139'803.00	0.00	-50'328.90	89'474.10	2'796.00
100166	Erschliessung südw. Baulandabs	71'547.80	0.00	0.00	0.00	71'547.80	0.00	-21'465.05	50'082.75	1'431.00
100174	Sanierung Gisliflühweg	182'462.10	0.00	0.00	0.00	182'462.10	0.00	-51'086.60	131'375.50	3'649.00
100182	Sanierung Oberdorfstrasse	153'563.60	0.00	0.00	0.00	153'563.60	0.00	-39'924.85	113'638.75	3'071.00
100188	Sanierung Goffersbergweg	57'853.40	0.00	0.00	0.00	57'853.40	0.00	-15'042.05	42'811.35	1'157.00
100199	Sanierung der Werkleitung im K	56'561.20	0.00	0.00	0.00	56'561.20	0.00	-12'442.40	44'118.80	1'131.00
100370	Sanierung Wiligraben	182'308.40	0.00	0.00	0.00	182'308.40	0.00	-32'814.00	149'494.40	3'646.00
100380	Erschliessung Sennmatte	280'438.05	0.00	0.00	0.00	280'438.05	0.00	-50'481.00	229'957.05	5'609.00
100429	Ersatz SA TS Chrüzweg+Seefeld	231'062.65	0.00	0.00	0.00	231'062.65	0.00	-32'347.00	198'715.65	4'621.00
100441	Strassenbeleuchtung LED, Beitr	256'345.45	0.00	0.00	0.00	256'345.45	0.00	-26'975.00	229'370.45	5'127.00
100457	Erschliessung EFlöGaFü	714'751.31	0.00	0.00	0.00	714'751.31	0.00	-57'180.00	657'571.31	14'295.00
100507	Sanierung Rosenweg	145'382.55	0.00	0.00	0.00	145'382.55	0.00	-8'724.00	136'658.55	2'908.00
100515	Sanierung Pfalzweg Ost	269'034.60	0.00	0.00	0.00	269'034.60	0.00	-16'143.00	252'891.60	5'381.00
100522	MS-Ringschluss Kreuzweg-Seefeld	171'918.65	0.00	0.00	0.00	171'918.65	0.00	-6'876.00	165'042.65	3'438.00
100549	Sanierung Bleichemattweg	0.00	206'706.15	0.00	0.00	206'706.15	0.00	-4'134.00	202'572.15	4'134.00
Total	140340 Tiefbauten Elektrizitätswerk	3'739'562.11	206'706.15	0.00	0.00	3'946'268.26	0.00	-775'478.95	3'170'789.31	78'924.00

Anlagenspiegel detailliert

Geschäftsbereich 1

1.1.2023 - 31.12.2023

FIBU, Geschäftsjahr 2023, Istzahlen

Einwohnergemeinde Staufen

Anlagen-Nr	Bezeichnung	Vortrag	Anschaffungs- und Herstellkosten			31.12.2023	Zuschreibung Geschäftsjahr	Kumulierte Abschreibung	Buchwert 31.12.2023	Abschreibung Geschäftsjahr
			Zugang	Abgang	Umbuchung					
140400	Hochbauten allg. Haushalt									
100002	Renovation neues Schulhaus mit	2'413'041.00	0.00	0.00	0.00	2'413'041.00	0.00	-2'206'208.35	206'832.65	68'944.00
100006	Sanierung Friedhofmauer	78'890.20	0.00	0.00	0.00	78'890.20	0.00	-72'128.20	6'762.00	2'254.00
100013	Gemeinschaftsgrab	18'984.95	0.00	0.00	0.00	18'984.95	0.00	-16'268.20	2'716.75	542.00
100026	Urnenmauer	54'996.80	0.00	0.00	0.00	54'996.80	0.00	-47'136.55	7'860.25	1'571.00
100045	Projektierung Neubau Turnhalle	563'005.60	0.00	0.00	0.00	563'005.60	0.00	-563'004.60	1.00	0.00
100055	Bühnensanierung Turnhalle	199'477.50	0.00	0.00	0.00	199'477.50	0.00	-199'476.50	1.00	0.00
100079	Neubau Ausserdorfschulhaus	2'662'079.10	0.00	0.00	0.00	2'662'079.10	0.00	-1'749'362.30	912'716.80	76'059.00
100085	Renovation Doppelkindergarten	290'742.45	0.00	0.00	0.00	290'742.45	0.00	-191'059.55	99'682.90	8'307.00
100099	Umgestaltung des Gemeinschafts	43'411.95	0.00	0.00	0.00	43'411.95	0.00	-28'524.25	14'887.70	1'240.00
100102	Umgebungsgestaltung Schule	51'047.20	0.00	0.00	0.00	51'047.20	0.00	-32'081.70	18'965.50	1'458.00
100114	Dachsanierung Zopfhuus	83'487.20	0.00	0.00	0.00	83'487.20	0.00	-45'318.10	38'169.10	2'385.00
100135	Erschliessungsanlagen für Asyl	66'861.20	0.00	0.00	0.00	66'861.20	0.00	-34'383.10	32'478.10	1'910.00
100167	Neubau KiGa-Pavillion Ausserdo	460'851.10	0.00	0.00	0.00	460'851.10	0.00	-197'506.60	263'344.50	13'167.00
100168	Neue Urnenwand auf dem Friedho	167'301.80	0.00	0.00	0.00	167'301.80	0.00	-71'700.30	95'601.50	4'780.00
100169	Sanierung Bauamtsmagazin (Werk	364'518.60	0.00	0.00	0.00	364'518.60	0.00	-156'224.60	208'294.00	10'415.00
100189	Machbarkeitsstudie neuer Schul	59'314.60	0.00	0.00	0.00	59'314.60	0.00	-20'339.50	38'975.10	1'695.00
100190	Projektierung eines Gemeindeha	270'331.60	0.00	0.00	0.00	270'331.60	0.00	-92'687.85	177'643.75	7'724.00
100191	Sanierung Flachdächer in der S	250'716.40	0.00	0.00	0.00	250'716.40	0.00	-85'955.85	164'760.55	7'163.00
100202	Fensterersatz Zopfhuus	121'123.20	0.00	0.00	0.00	121'123.20	0.00	-34'610.00	86'513.20	3'461.00
100332	Bauamtsmagazin	1.00	0.00	0.00	0.00	1.00	0.00	0.00	1.00	0.00
100333	KiGa (Doppel) Konsumstrasse	1.00	0.00	0.00	0.00	1.00	0.00	0.00	1.00	0.00
100334	Lindenplatz MZG	1.00	0.00	0.00	0.00	1.00	0.00	0.00	1.00	0.00

Anlagenspiegel detailliert

Geschäftsbereich 1

1.1.2023 - 31.12.2023

FIBU, Geschäftsjahr 2023, Istzahlen

Einwohnergemeinde Staufen

Anlagen-Nr	Bezeichnung	Vortrag	Anschaffungs- und Herstellkosten			31.12.2023	Zuschreibung Geschäftsjahr	Kumulierte Abschreibung	Buchwert 31.12.2023	Abschreibung Geschäftsjahr
			Zugang	Abgang	Umbuchung					
100335	Schützenhaus	1.00	0.00	0.00	0.00	1.00	0.00	0.00	1.00	0.00
100336	Altes Schulhaus	1.00	0.00	0.00	0.00	1.00	0.00	0.00	1.00	0.00
100337	Schulhaus, Turnhalle	1.00	0.00	0.00	0.00	1.00	0.00	0.00	1.00	0.00
100339	Zopfhuus	1.00	0.00	0.00	0.00	1.00	0.00	0.00	1.00	0.00
100387	Fassadensanierung Zopfhuus	53'720.00	0.00	0.00	0.00	53'720.00	0.00	-13'086.00	40'634.00	1'293.00
100396	Neubau Gemeindehaus, Hochbau	4'725'075.46	0.00	0.00	0.00	4'725'075.46	0.00	-1'350'020.00	3'375'055.46	135'002.00
100398	Rückbau Zopfgrasse 16 Karl-Wern	45'743.35	0.00	0.00	0.00	45'743.35	0.00	-45'742.35	1.00	0.00
100399	Mehrkosten Wärmepumpe	28'804.30	0.00	0.00	0.00	28'804.30	0.00	-8'230.00	20'574.30	823.00
100401	Mehrkosten Überdachung ZH/GDH	25'885.40	0.00	0.00	0.00	25'885.40	0.00	-7'400.00	18'485.40	740.00
100403	Umbau Altes Schulhaus, Hochbau	2'831'968.00	0.00	0.00	0.00	2'831'968.00	0.00	-809'130.00	2'022'838.00	80'913.00
100405	Projekt. Umbau Altes Schulhaus	220'346.00	0.00	0.00	0.00	220'346.00	0.00	-62'960.00	157'386.00	6'296.00
100406	Neubau Gemeindehaus, Hochbau	110'155.98	0.00	0.00	0.00	110'155.98	0.00	-28'323.00	81'832.98	3'147.00
100409	Mehrkosten Überdachung ZH/GDH	3'558.35	0.00	0.00	0.00	3'558.35	0.00	-918.00	2'640.35	102.00
100416	Projekt. Umbau Altes Schulhaus	5'880.00	0.00	0.00	0.00	5'880.00	0.00	-1'344.00	4'536.00	168.00
100417	Umbau Altes Schulhaus, Hochbau	1'004'779.28	0.00	0.00	0.00	1'004'779.28	0.00	-229'664.00	775'115.28	28'708.00
100432	Bushaltestelle Fünflinden/Tili	183'780.25	0.00	0.00	0.00	183'780.25	0.00	-30'198.00	153'582.25	5'251.00
100466	Sanierung WC Primarschulhaus	64'901.05	0.00	0.00	0.00	64'901.05	0.00	-7'416.00	57'485.05	1'854.00
100490	Vorstudie Neubau Sporthalle	263'997.15	0.00	0.00	0.00	263'997.15	0.00	-22'629.00	241'368.15	7'543.00
100509	Innenrenovation Zopfhuus	659'520.35	0.00	0.00	0.00	659'520.35	0.00	-56'529.00	602'991.35	18'843.00
100517	Gesamtleistungswettbewerb Doppelkindergarten	120'189.70	0.00	0.00	0.00	120'189.70	0.00	-10'302.00	109'887.70	3'434.00
100537	Sanierung Spielplatz Schulhaus	54'656.90	0.00	0.00	0.00	54'656.90	0.00	-6'247.20	48'409.70	1'562.00

Anlagenspiegel detailliert

Geschäftsbereich 1

1.1.2023 - 31.12.2023

FIBU, Geschäftsjahr 2023, Istzahlen

Einwohnergemeinde Staufen

Anlagen-Nr	Bezeichnung	Vortrag	Anschaffungs- und Herstellkosten			31.12.2023	Zuschreibung Geschäftsjahr	Kumulierte Abschreibung	Buchwert 31.12.2023	Abschreibung Geschäftsjahr
			Zugang	Abgang	Umbuchung					
100550	Neubau Schulhaus Zopf	0.004'152'494.20		0.00	0.00	4'152'494.20	0.00	-118'643.00	4'033'851.20	118'643.00
100552	Neubau Doppel-Sporthalle	0.007'870'602.35		0.00	0.00	7'870'602.35	0.00	-224'874.00	7'645'728.35	224'874.00
100555	Schulraumerweiterung TTG (Ausserdorfschulhaus)	0.0039'873.10		0.00	0.00	39'873.10	0.00	0.00	39'873.10	0.00
Total 140400	Hochbauten allg. Haushalt	18'623'150.912'062'969.7		0.00	0.00	30'686'120.62	0.00	-8'877'631.65	21'808'488.97	852'271.00

Anlagenspiegel detailliert

Geschäftsbereich 1

1.1.2023 - 31.12.2023

FIBU, Geschäftsjahr 2023, Istzahlen

Einwohnergemeinde Staufen

Anlagen-Nr	Bezeichnung	Vortrag	Anschaffungs- und Herstellkosten			31.12.2023	Zuschreibung Geschäftsjahr	Kumulierte Abschreibung	Buchwert 31.12.2023	Abschreibung Geschäftsjahr
			Zugang	Abgang	Umbuchung					
140401	Holzschnitzelheizung									
100072	Holzschnitzelheizung Schulanla	331'427.70	0.00	0.00	0.00	331'427.70	0.00	-331'426.70	1.00	0.00
Total	140401 Holzschnitzelheizung	331'427.70	0.00	0.00	0.00	331'427.70	0.00	-331'426.70	1.00	0.00

Anlagenspiegel detailliert

Geschäftsbereich 1

1.1.2023 - 31.12.2023

FIBU, Geschäftsjahr 2023, Istzahlen

Einwohnergemeinde Staufen

Anlagen-Nr	Bezeichnung	Vortrag	Anschaffungs- und Herstellkosten			31.12.2023	Zuschreibung Geschäftsjahr	Kumulierte Abschreibung	Buchwert 31.12.2023	Abschreibung Geschäftsjahr
			Zugang	Abgang	Umbuchung					
140410	Hochbauten Wasserwerk									
100340	Wasserreservoir	1.00	0.00	0.00	0.00	1.00	0.00	0.00	1.00	0.00
100341	Pumpwerk Bleichematt	1.00	0.00	0.00	0.00	1.00	0.00	0.00	1.00	0.00
Total	140410 Hochbauten Wasserwerk	2.00	0.00	0.00	0.00	2.00	0.00	0.00	2.00	0.00

Anlagenspiegel detailliert

Geschäftsbereich 1

1.1.2023 - 31.12.2023

FIBU, Geschäftsjahr 2023, Istzahlen

Einwohnergemeinde Staufen

Anlagen-Nr	Bezeichnung	Vortrag	Anschaffungs- und Herstellkosten			31.12.2023	Zuschreibung Geschäftsjahr	Kumulierte Abschreibung	Buchwert 31.12.2023	Abschreibung Geschäftsjahr
			Zugang	Abgang	Umbuchung					
140440	Hochbauten Elektrizitätswerk									
100012	Trafostation Parkstrasse	527'742.00	0.00	0.00	0.00	527'742.00	0.00	-467'425.10	60'316.90	15'078.00
100069	Sanierung Trafostation Chrüzwe	185'558.20	0.00	0.00	0.00	185'558.20	0.00	-127'243.55	58'314.65	5'302.00
100097	Sanierung Trafostation Lindenp	105'494.35	0.00	0.00	0.00	105'494.35	0.00	-69'324.15	36'170.20	3'014.00
100101	Sanierung Trafostation Rain	188'216.60	0.00	0.00	0.00	188'216.60	0.00	-118'311.80	69'904.80	5'378.00
100342	Trafostation Seefeld	1.00	0.00	0.00	0.00	1.00	0.00	0.00	1.00	0.00
100344	Trafostation Lindenplatz	1.00	0.00	0.00	0.00	1.00	0.00	0.00	1.00	0.00
100345	Trafostation Rain	1.00	0.00	0.00	0.00	1.00	0.00	0.00	1.00	0.00
100346	Trafostation Chrüzweg	1.00	0.00	0.00	0.00	1.00	0.00	0.00	1.00	0.00
100458	Trafostation Esterli-Flöösch	137'222.75	0.00	0.00	0.00	137'222.75	0.00	-15'684.00	121'538.75	3'921.00
100508	Photovoltaikanlage Zopfhuus	0.00	0.00	0.00	0.00	0.00	0.00	1.00	1.00	0.00
100510	Photovoltaikanlage Zopfhuus	35'973.25	0.00	0.00	0.00	35'973.25	0.00	-4'415.00	31'558.25	1'028.00
100530	TS Seefeld - NS-Ersatz + Trafoersatz	51'139.05	0.00	0.00	0.00	51'139.05	0.00	-2'922.00	48'217.05	1'461.00
	Total 140440 Hochbauten Elektrizitätswerk	1'231'350.20	0.00	0.00	0.00	1'231'350.20	0.00	-805'324.60	426'025.60	35'182.00

Anlagenspiegel detailliert

Geschäftsbereich 1

1.1.2023 - 31.12.2023

FIBU, Geschäftsjahr 2023, Istzahlen

Einwohnergemeinde Staufen

Anlagen-Nr	Bezeichnung	Vortrag	Anschaffungs- und Herstellkosten			31.12.2023	Zuschreibung Geschäftsjahr	Kumulierte Abschreibung	Buchwert 31.12.2023	Abschreibung Geschäftsjahr
			Zugang	Abgang	Umbuchung					
140600	Mobilien allg. Haushalt									
100110	Brandschutzbekleidung	46'958.70	0.00	0.00	0.00	46'958.70	0.00	-46'957.70	1.00	0.00
100115	Ersatzbeschaffung Atemschutzge	44'297.85	0.00	0.00	0.00	44'297.85	0.00	-44'296.85	1.00	0.00
100397	Neubau Gemeindehaus, Mobilien	379'251.49	0.00	0.00	0.00	379'251.49	0.00	-379'250.49	1.00	0.00
100404	Umbau Altes Schulhaus, Mobilie	224'945.20	0.00	0.00	0.00	224'945.20	0.00	-224'944.20	1.00	0.00
100407	Neubau Gemeindehaus, Mobilien	8'841.52	0.00	0.00	0.00	8'841.52	0.00	-8'840.52	1.00	0.00
100419	Umbau Altes Schulhaus, Mobilie	79'810.32	0.00	0.00	0.00	79'810.32	0.00	-79'809.32	1.00	0.00
100464	Einrichtung 4. KiGa-Abteilung	54'613.05	0.00	0.00	0.00	54'613.05	0.00	-43'692.00	10'921.05	10'923.00
100539	4. Abteilung Schulraum Zopf / Mobiliar / Wandtafel	51'073.35	0.00	0.00	0.00	51'073.35	0.00	-10'215.00	40'858.35	10'215.00
100540	Abteilungserweiterung / Mobiliar / Renovation	91'744.40	0.00	0.00	0.00	91'744.40	0.00	-18'349.00	73'395.40	18'349.00
100551	Neubau Schulhaus Zopf	0.00	65'803.35	0.00	0.00	65'803.35	0.00	-13'161.00	52'642.35	13'161.00
100553	Neubau Doppel-Sporthalle	0.00	104'180.05	0.00	0.00	104'180.05	0.00	-20'836.00	83'344.05	20'836.00
100556	Schulraumerweiterung TTG (Ausserdorfschulhaus)	0.00	15'766.90	0.00	0.00	15'766.90	0.00	0.00	15'766.90	0.00
Total	140600 Mobilien allg. Haushalt	981'535.88	185'750.30	0.00	0.00	1'167'286.18	0.00	-890'352.08	276'934.10	73'484.00

Anlagenspiegel detailliert

Geschäftsbereich 1

1.1.2023 - 31.12.2023

FIBU, Geschäftsjahr 2023, Istzahlen

Einwohnergemeinde Staufen

Anlagen-Nr	Bezeichnung	Vortrag	Anschaffungs- und Herstellkosten			31.12.2023	Zuschreibung Geschäftsjahr	Kumulierte Abschreibung	Buchwert 31.12.2023	Abschreibung Geschäftsjahr
			Zugang	Abgang	Umbuchung					
140601	EDV allg. Haushalt									
100035	EDV-Anlage der Gemeindeverwalt	319'911.45	0.00	0.00	0.00	319'911.45	0.00	-319'910.45	1.00	0.00
100059	EDV-Anlage 2000	278'850.10	0.00	0.00	0.00	278'850.10	0.00	-278'849.10	1.00	0.00
100083	Neue Telefonanlage Verwaltung	53'015.10	0.00	0.00	0.00	53'015.10	0.00	-53'014.10	1.00	0.00
100402	IT-Anschaffung Neubau GDH	141'919.60	0.00	0.00	0.00	141'919.60	0.00	-141'918.60	1.00	0.00
100412	IT-Anschaffung Neubau GDH	2'184.85	0.00	0.00	0.00	2'184.85	0.00	-2'183.85	1.00	0.00
100452	Ersatz Server Gemeindeverwalту	58'267.75	0.00	0.00	0.00	58'267.75	0.00	-58'266.75	1.00	0.00
100491	ICT neuer Aargauer Lehrplan	98'123.65	0.00	0.00	0.00	98'123.65	0.00	-98'122.65	1.00	32'706.65
	Total 140601 EDV allg. Haushalt	952'272.50	0.00	0.00	0.00	952'272.50	0.00	-952'265.50	7.00	32'706.65

Anlagenspiegel detailliert

Geschäftsbereich 1

1.1.2023 - 31.12.2023

FIBU, Geschäftsjahr 2023, Istzahlen

Einwohnergemeinde Staufen

Anlagen-Nr	Bezeichnung	Vortrag	Anschaffungs- und Herstellkosten			31.12.2023	Zuschreibung Geschäftsjahr	Kumulierte Abschreibung	Buchwert 31.12.2023	Abschreibung Geschäftsjahr
			Zugang	Abgang	Umbuchung					
140602	Spezialfahrzeuge Allg.Haushalt									
100041	Feuerwehrfahrzeug Mercedes 314	55'696.65	0.00	0.00	0.00	55'696.65	0.00	-55'695.65	1.00	0.00
100162	Ersatzbeschaffung Tanklöschfah	92'293.00	0.00	0.00	0.00	92'293.00	0.00	-92'292.00	1.00	6'150.50
100175	Ersatzbeschaffung einer Autodr	232'843.95	0.00	0.00	0.00	232'843.95	0.00	-201'798.55	31'045.40	15'523.00
100442	Bauamtsfahrzeug Reform Muli T8	166'547.45	0.00	0.00	0.00	166'547.45	0.00	-55'515.00	111'032.45	11'103.00
	Total 140602 Spezialfahrzeuge Allg.Haushalt	547'381.05	0.00	0.00	0.00	547'381.05	0.00	-405'301.20	142'079.85	32'776.50

Anlagenspiegel detailliert

Geschäftsbereich 1

1.1.2023 - 31.12.2023

FIBU, Geschäftsjahr 2023, Istzahlen

Einwohnergemeinde Staufen

Anlagen-Nr	Bezeichnung	Vortrag	Anschaffungs- und Herstellkosten			31.12.2023	Zuschreibung Geschäftsjahr	Kumulierte Abschreibung	Buchwert 31.12.2023	Abschreibung Geschäftsjahr
			Zugang	Abgang	Umbuchung					
140604	Feuerwehr 8b, TLF, PFZ									
100420	Ersatz Tanklöschfahrzeug TLF	109'996.85	0.00	0.00	0.00	109'996.85	0.00	-30'800.00	79'196.85	4'400.00
Total	140604 Feuerwehr 8b, TLF, PFZ	109'996.85	0.00	0.00	0.00	109'996.85	0.00	-30'800.00	79'196.85	4'400.00

Anlagenspiegel detailliert

Geschäftsbereich 1

1.1.2023 - 31.12.2023

FIBU, Geschäftsjahr 2023, Istzahlen

Einwohnergemeinde Staufen

Anlagen-Nr	Bezeichnung	Vortrag	Anschaffungs- und Herstellkosten			31.12.2023	Zuschreibung Geschäftsjahr	Kumulierte Abschreibung	Buchwert 31.12.2023	Abschreibung Geschäftsjahr
			Zugang	Abgang	Umbuchung					
140610	Mobilien Wasserwerk									
100158	Teilerneuerung Fernsteuerungsa	131'350.25	0.00	0.00	0.00	131'350.25	0.00	-131'349.25	1.00	0.00
Total	140610 Mobilien Wasserwerk	131'350.25	0.00	0.00	0.00	131'350.25	0.00	-131'349.25	1.00	0.00

Anlagenspiegel detailliert

Geschäftsbereich 1

1.1.2023 - 31.12.2023

FIBU, Geschäftsjahr 2023, Istzahlen

Einwohnergemeinde Staufen

Anlagen-Nr	Bezeichnung	Vortrag	Anschaffungs- und Herstellkosten			31.12.2023	Zuschreibung Geschäftsjahr	Kumulierte Abschreibung	Buchwert 31.12.2023	Abschreibung Geschäftsjahr
			Zugang	Abgang	Umbuchung					
.										
140640	Mobilien EW									
100008	Umstellung EW-Netz von "Schutz	70'978.45	0.00	0.00	0.00	70'978.45	0.00	-70'977.45	1.00	0.00
100016	Rundsteuerungsanlage	177'777.80	0.00	0.00	0.00	177'777.80	0.00	-177'776.80	1.00	0.00
100459	Trafo Esterli-Flöösch	136'083.65	0.00	0.00	0.00	136'083.65	0.00	-108'868.00	27'215.65	27'217.00
100554	Sanierung TS02 Behindertenheim + TS03 Beyeler	0.00	259'828.40	0.00	0.00	259'828.40	0.00	0.00	259'828.40	0.00
Total	140640 Mobilien EW	384'839.90	259'828.40	0.00	0.00	644'668.30	0.00	-357'622.25	287'046.05	27'217.00

Anlagenspiegel detailliert

Geschäftsbereich 1

1.1.2023 - 31.12.2023

FIBU, Geschäftsjahr 2023, Istzahlen

Einwohnergemeinde Staufen

Anlagen-Nr	Bezeichnung	Anschaffungs- und Herstellkosten				31.12.2023	Zuschreibung Geschäftsjahr	Kumulierte Abschreibung	Buchwert 31.12.2023	Abschreibung Geschäftsjahr
		Vortrag	Zugang	Abgang	Umbuchung					
140700 Anlagen im Bau VV allg. Haushalt										
100367	Sanierung Bahnübergänge	316'418.20	0.00	0.00	0.00	316'418.20	0.00	0.00	316'418.20	0.00
100443	Sanierung Holzschnitzelheizung	417'673.45	0.00	0.00	0.00	417'673.45	0.00	0.00	417'673.45	0.00
100485	Sanierung Zopfhuus	-122'011.00	0.00	0.00	0.00	-122'011.00	0.00	0.00	-122'011.00	0.00
100487	Sanierung Bleichemattweg	191'271.15	-191'271.15	0.00	0.00	0.00	0.00	0.00	0.00	0.00
100494	Neubau Doppel-Sporthalle	7'933'139.65	-7'881'297.00	0.00	0.00	51'842.65	0.00	0.00	51'842.65	0.00
100495	Neubau Kindergarten	4'218'297.55	-4'161'386.45	0.00	0.00	56'911.10	0.00	0.00	56'911.10	0.00
100520	Bushaltestelle Chrüzweg	66'438.05	4'000.00	0.00	0.00	70'438.05	0.00	0.00	70'438.05	0.00
100521	Bushaltestelle Zelgli	67'206.55	4'000.00	0.00	0.00	71'206.55	0.00	0.00	71'206.55	0.00
100523	K247 Belagssanierung und Ausbau Knoten Freihof	17'683.70	4'000.00	0.00	0.00	21'683.70	0.00	0.00	21'683.70	0.00
100524	Sanierung Mühlacherweg	212'000.25	0.00	0.00	0.00	212'000.25	0.00	0.00	212'000.25	0.00
100525	Sanierung Dörfli	109'452.85	549'874.75	0.00	0.00	659'327.60	0.00	0.00	659'327.60	0.00
100538	Studienauftrag Ersatzneubau Primarschulhaus	25'178.85	124'832.05	0.00	0.00	150'010.90	0.00	0.00	150'010.90	0.00
Total 140700 Anlagen im Bau VV allg. Haushalt		13'452'749.25	-11'547'247.80	0.00	0.00	1'905'501.45	0.00	0.00	1'905'501.45	0.00

Anlagenspiegel detailliert

Geschäftsbereich 1

1.1.2023 - 31.12.2023

FIBU, Geschäftsjahr 2023, Istzahlen

Einwohnergemeinde Staufen

Anlagen-Nr	Bezeichnung	Vortrag	Anschaffungs- und Herstellkosten			31.12.2023	Zuschreibung Geschäftsjahr	Kumulierte Abschreibung	Buchwert 31.12.2023	Abschreibung Geschäftsjahr
			Zugang	Abgang	Umbuchung					
140710 Anlagen im Bau VV Wasserwerk										
100434	Erschliess./Löschschutz Zelgli	170'963.90	0.00	0.00	0.00	170'963.90	0.00	0.00	170'963.90	0.00
100446	Sanierung Reservoir Staufberg	588'244.05	0.00	0.00	0.00	588'244.05	0.00	0.00	588'244.05	0.00
100475	Sanierung Bleichemattweg	151'076.40	-151'076.40	0.00	0.00	0.00	0.00	0.00	0.00	0.00
			0							
100497	Projektierung neue Wasserfassung Suret	223'716.65	13'042.45	0.00	0.00	236'759.10	0.00	0.00	236'759.10	0.00
100498	Sanierung Mühlacherweg	234'655.30	0.00	0.00	0.00	234'655.30	0.00	0.00	234'655.30	0.00
100526	Sanierung Dörfli	151'502.85	148'851.25	0.00	0.00	300'354.10	0.00	0.00	300'354.10	0.00
Total	140710 Anlagen im Bau VV Wasserwerk	1'520'159.15	10'817.30	0.00	0.00	1'530'976.45	0.00	0.00	1'530'976.45	0.00

Anlagenspiegel detailliert

Geschäftsbereich 1

1.1.2023 - 31.12.2023

FIBU, Geschäftsjahr 2023, Istzahlen

Einwohnergemeinde Staufen

Anlagen-Nr	Bezeichnung	Vortrag	Anschaffungs- und Herstellkosten			31.12.2023	Zuschreibung Geschäftsjahr	Kumulierte Abschreibung	Buchwert 31.12.2023	Abschreibung Geschäftsjahr
			Zugang	Abgang	Umbuchung					
140720	Anlagen im Bau VV Abwasserb.									
100448	GEP-Sanierungsprojekt 2018	80'287.10	0.00	0.00	0.00	80'287.10	0.00	0.00	80'287.10	0.00
100478	Sanierung Bleichemattweg	101'434.50	-101'434.50	0.00	0.00	0.00	0.00	0.00	0.00	0.00
			0							
100504	GEP-Sanierungsprojekt 2020	88'125.75	450.35	0.00	0.00	88'576.10	0.00	0.00	88'576.10	0.00
100534	Sanierung Mühlacherweg	63'311.65	0.00	0.00	0.00	63'311.65	0.00	0.00	63'311.65	0.00
100535	Sanierung Dörfli	9'969.05	57'171.40	0.00	0.00	67'140.45	0.00	0.00	67'140.45	0.00
	Total 140720 Anlagen im Bau VV Abwasserb.	343'128.05	-43'812.75	0.00	0.00	299'315.30	0.00	0.00	299'315.30	0.00

Anlagenspiegel detailliert

Geschäftsbereich 1

1.1.2023 - 31.12.2023

FIBU, Geschäftsjahr 2023, Istzahlen

Einwohnergemeinde Staufen

Anlagen-Nr	Bezeichnung	Anschaffungs- und Herstellkosten				31.12.2023	Zuschreibung Geschäftsjahr	Kumulierte Abschreibung	Buchwert 31.12.2023	Abschreibung Geschäftsjahr
		Vortrag	Zugang	Abgang	Umbuchung					
140740 Anlagen im Bau VV Elektrizitätswerk										
100440	Erschliessung Zelgli	247'469.70	0.00	0.00	0.00	247'469.70	0.00	0.00	247'469.70	0.00
100479	MS-Ringschluss Zelgli+TS Zelgm	150'310.05	0.00	0.00	0.00	150'310.05	0.00	0.00	150'310.05	0.00
100482	Sanierung Bleichemattweg	206'706.15	-206'706.15	0.00	0.00	0.00	0.00	0.00	0.00	0.00
100500	Ersatz AEW-Einspeisung TS Seefeld	89'888.05	0.00	0.00	0.00	89'888.05	0.00	0.00	89'888.05	0.00
100519	Trafostatin TS Rennweg	3'100.70	13'444.25	0.00	0.00	16'544.95	0.00	0.00	16'544.95	0.00
100529	Sanierung TS Behindertenheim + TS Beyeler	259'828.40	-259'828.40	0.00	0.00	0.00	0.00	0.00	0.00	0.00
100531	Sanierung Mühlacherweg	308'879.80	0.00	0.00	0.00	308'879.80	0.00	0.00	308'879.80	0.00
100532	Sanierung Dörfli	205'936.45	209'998.05	0.00	0.00	415'934.50	0.00	0.00	415'934.50	0.00
100544	Photovoltaikanlage Sporthalle	68'709.40	-11'749.90	0.00	0.00	56'959.50	0.00	0.00	56'959.50	0.00
100545	Photovoltaikanlage Schulhaus Zopf	51'067.80	-11'465.00	0.00	0.00	39'602.80	0.00	0.00	39'602.80	0.00
100557	Photovoltaikanlage MFH Jung + Alt	0.00	37'072.10	0.00	0.00	37'072.10	0.00	0.00	37'072.10	0.00
Total 140740 Anlagen im Bau VV Elektrizitätswerk		1'591'896.50	-229'235.05	0.00	0.00	1'362'661.45	0.00	0.00	1'362'661.45	0.00

Anlagenspiegel detailliert

Geschäftsbereich 1

1.1.2023 - 31.12.2023

FIBU, Geschäftsjahr 2023, Istzahlen

Einwohnergemeinde Staufen

Anlagen-Nr	Bezeichnung	Vortrag	Anschaffungs- und Herstellkosten			31.12.2023	Zuschreibung Geschäftsjahr	Kumulierte Abschreibung	Buchwert 31.12.2023	Abschreibung Geschäftsjahr
			Zugang	Abgang	Umbuchung					
142900	Übrige immat. Anlagen allg. HH									
100036	Erstellen von Werkleitungsplän	69'686.50	0.00	0.00	0.00	69'686.50	0.00	-69'685.50	1.00	0.00
100039	Sanitätshilfsstelle Lenzburg	238'552.00	0.00	0.00	0.00	238'552.00	0.00	-238'551.00	1.00	0.00
100043	Nutzungsplanung Kulturland	109'660.70	0.00	0.00	0.00	109'660.70	0.00	-109'659.70	1.00	0.00
100098	Überbauungsplan Esterli-Flöösc	302'355.85	0.00	0.00	0.00	302'355.85	0.00	-302'354.85	1.00	0.00
100131	Aufarbeitung der amtlichen Ver	43'821.10	0.00	0.00	0.00	43'821.10	0.00	-43'820.10	1.00	0.00
100155	Planungskredit "EFlöGaFü"	32'642.75	0.00	0.00	0.00	32'642.75	0.00	-32'641.75	1.00	0.00
100378	Revision Nutzungsplanung	160'730.90	0.00	0.00	0.00	160'730.90	0.00	-134'049.00	26'681.90	12'537.00
100453	Kommun. Gesamtplan Verkehr KGV	54'465.05	0.00	0.00	0.00	54'465.05	0.00	-21'788.00	32'677.05	5'447.00
Total 142900	Übrige immat. Anlagen allg. HH	1'011'914.85	0.00	0.00	0.00	1'011'914.85	0.00	-952'549.90	59'364.95	17'984.00

Anlagenspiegel detailliert

Geschäftsbereich 1

1.1.2023 - 31.12.2023

FIBU, Geschäftsjahr 2023, Istzahlen

Einwohnergemeinde Staufen

Anlagen-Nr	Bezeichnung	Vortrag	Anschaffungs- und Herstellkosten			31.12.2023	Zuschreibung Geschäftsjahr	Kumulierte Abschreibung	Buchwert 31.12.2023	Abschreibung Geschäftsjahr
			Zugang	Abgang	Umbuchung					
142910	Übrige immat. Anlagen WW									
100037	Erstellen von Werkleitungsplän	88'646.95	0.00	0.00	0.00	88'646.95	0.00	-88'645.95	1.00	0.00
100040	Erstellen von Werkleitungsplän	3'523.00	0.00	0.00	0.00	3'523.00	0.00	-3'522.00	1.00	0.00
Total 142910	Übrige immat. Anlagen WW	92'169.95	0.00	0.00	0.00	92'169.95	0.00	-92'167.95	2.00	0.00

Anlagenspiegel detailliert

Geschäftsbereich 1

1.1.2023 - 31.12.2023

FIBU, Geschäftsjahr 2023, Istzahlen

Einwohnergemeinde Staufen

Anlagen-Nr	Bezeichnung	Vortrag	Anschaffungs- und Herstellkosten			31.12.2023	Zuschreibung Geschäftsjahr	Kumulierte Abschreibung	Buchwert 31.12.2023	Abschreibung Geschäftsjahr
			Zugang	Abgang	Umbuchung					
142940	Übrige immat. Anlagen EW									
100038	Erstellen von Werkleitungsplän	67'841.65	0.00	0.00	0.00	67'841.65	0.00	-67'840.65	1.00	0.00
Total 142940	Übrige immat. Anlagen EW	67'841.65	0.00	0.00	0.00	67'841.65	0.00	-67'840.65	1.00	0.00

Anlagenspiegel detailliert

Geschäftsbereich 1

1.1.2023 - 31.12.2023

FIBU, Geschäftsjahr 2023, Istzahlen

Einwohnergemeinde Staufen

Anlagen-Nr	Bezeichnung	Vortrag	Anschaffungs- und Herstellkosten			31.12.2023	Zuschreibung Geschäftsjahr	Kumulierte Abschreibung	Buchwert 31.12.2023	Abschreibung Geschäftsjahr
			Zugang	Abgang	Umbuchung					
146200	IR-Beiträge an Gde&Zweckver.AH									
100011	Sanierung Schiessanlage	261'220.20	0.00	0.00	0.00	261'220.20	0.00	-261'219.20	1.00	0.00
100113	Einkauf in die Schiessanlage	65'000.00	0.00	0.00	0.00	65'000.00	0.00	-64'999.00	1.00	0.00
100492	Mauersanierung Friedhof (Gemeindeanteil)	72'231.25	0.00	0.00	0.00	72'231.25	0.00	-5'418.00	66'813.25	1'806.00
100496	Beteiligung an Sport- und Freizeitanlagen Lenzburg	100'000.00	0.00	0.00	0.00	100'000.00	0.00	-99'999.00	1.00	-1.00
100536	Beteiligung Bahnübergang Bränneli	69'909.15	0.00	0.00	0.00	69'909.15	0.00	-1'748.00	68'161.15	1'748.00
	Total 146200 IR-Beiträge an Gde&Zweckver.AH	568'360.60	0.00	0.00	0.00	568'360.60	0.00	-433'383.20	134'977.40	3'553.00

Anlagenspiegel detailliert

Geschäftsbereich 1

1.1.2023 - 31.12.2023

FIBU, Geschäftsjahr 2023, Istzahlen

Einwohnergemeinde Staufen

Anlagen-Nr	Bezeichnung	Vortrag	Anschaffungs- und Herstellkosten			31.12.2023	Zuschreibung Geschäftsjahr	Kumulierte Abschreibung	Buchwert 31.12.2023	Abschreibung Geschäftsjahr
			Zugang	Abgang	Umbuchung					
146220	IR-Beiträge Abwasserb. an Gde									
100027	Ausbau Kläranlage Langmatt Wil	1'118'050.00	0.00	0.00	0.00	1'118'050.00	0.00	-1'118'049.00	1.00	0.00
100031	Ausbau Kläranlage Langmatt Wil	-245'754.00	0.00	0.00	0.00	-245'754.00	0.00	245'755.00	1.00	0.00
100052	Einkauf in die Kanalisation Le	244'131.45	0.00	0.00	0.00	244'131.45	0.00	-244'130.45	1.00	0.00
100058	Sanierung Sammelkanal Abwasser	48'400.20	0.00	0.00	0.00	48'400.20	0.00	-48'399.20	1.00	0.00
100070	Beitrag an Anschluss RKB Markt	126'689.55	0.00	0.00	0.00	126'689.55	0.00	-126'688.55	1.00	0.00
100157	Sanierung Regenklärbecken Mark	101'528.65	0.00	0.00	0.00	101'528.65	0.00	-81'227.25	20'301.40	2'031.00
Total	146220 IR-Beiträge Abwasserb. an Gde	1'393'045.85	0.00	0.00	0.00	1'393'045.85	0.00	-1'372'739.45	20'306.40	2'031.00

Anlagenspiegel detailliert

Geschäftsbereich 1

1.1.2023 - 31.12.2023

FIBU, Geschäftsjahr 2023, Istzahlen

Einwohnergemeinde Staufen

Anlagen-Nr	Bezeichnung	Vortrag	Anschaffungs- und Herstellkosten			31.12.2023	Zuschreibung Geschäftsjahr	Kumulierte Abschreibung	Buchwert 31.12.2023	Abschreibung Geschäftsjahr
			Zugang	Abgang	Umbuchung					
206871	Anschlussgebühren Wasserwerk									
100390	Anschlussgebühren 2014 WV	-369'851.05	0.00	0.00	0.00	-369'851.05	0.00	166'437.00	-203'414.05	-18'493.00
100413	Anschlussgebühren 2015 WV	-449'370.75	0.00	0.00	0.00	-449'370.75	0.00	179'752.00	-269'618.75	-22'469.00
100424	Anschlussgebühren 2016 WV	-248'783.20	0.00	0.00	0.00	-248'783.20	0.00	87'073.00	-161'710.20	-12'439.00
100436	Anschlussgebühren 2017 WV	-458'895.75	0.00	0.00	0.00	-458'895.75	0.00	137'670.00	-321'225.75	-22'945.00
100447	Anschlussgebühren 2018 WV	-129'969.50	0.00	0.00	0.00	-129'969.50	0.00	32'490.00	-97'479.50	-6'498.00
100460	Anschlussgebühren 2019 WV	-535'781.75	0.00	0.00	0.00	-535'781.75	0.00	107'156.00	-428'625.75	-26'789.00
100499	Anschlussgebühren 2020 WV	-467'785.10	0.00	0.00	0.00	-467'785.10	0.00	70'167.00	-397'618.10	-23'389.00
100527	Anschlussgebühren 2021 WV	-142'707.50	0.00	0.00	0.00	-142'707.50	0.00	14'270.00	-128'437.50	-7'135.00
100541	Anschlussgebühren 2022 WV	-40'059.55	0.00	0.00	0.00	-40'059.55	0.00	2'003.00	-38'056.55	-2'003.00
100558	Anschlussgebühren 2023 WV	0.00	-8'967.50	0.00	0.00	-8'967.50	0.00	0.00	-8'967.50	0.00
Total 206871	Anschlussgebühren	-2'843'204.1	-8'967.50	0.00	0.00	-2'852'171.65	0.00	797'018.00	-2'055'153.65	-142'160.00
Wasserwerk		5								

Anlagenspiegel detailliert

Geschäftsbereich 1

1.1.2023 - 31.12.2023

FIBU, Geschäftsjahr 2023, Istzahlen

Einwohnergemeinde Staufen

Anlagen-Nr	Bezeichnung	Vortrag	Anschaffungs- und Herstellkosten			31.12.2023	Zuschreibung Geschäftsjahr	Kumulierte Abschreibung	Buchwert 31.12.2023	Abschreibung Geschäftsjahr
			Zugang	Abgang	Umbuchung					
206872 Anschlussgebühren Abwasser										
100392	Anschlussgebühren 2014 AW	-825'112.90	0.00	0.00	0.00	-825'112.90	0.00	371'304.00	-453'808.90	-41'256.00
100414	Anschlussgebühren 2015 AW	-988'613.00	0.00	0.00	0.00	-988'613.00	0.00	395'448.00	-593'165.00	-49'431.00
100425	Anschlussgebühren 2016 AW	-647'771.80	0.00	0.00	0.00	-647'771.80	0.00	226'723.00	-421'048.80	-32'389.00
100437	Anschlussgebühren 2017 AW	-1'067'168.7	0.00	0.00	0.00	-1'067'168.75	0.00	320'148.00	-747'020.75	-53'358.00
		5								
100449	Anschlussgebühren 2018 AW	-1'314'092.6	0.00	0.00	0.00	-1'314'092.65	0.00	328'525.00	-985'567.65	-65'705.00
		5								
100461	Anschlussgebühren 2019 AW	-1'214'305.2	0.00	0.00	0.00	-1'214'305.25	0.00	242'860.00	-971'445.25	-60'715.00
		5								
100502	Anschlussgebühren 2020 AW	-158'227.40	0.00	0.00	0.00	-158'227.40	0.00	23'733.00	-134'494.40	-7'911.00
100528	Anschlussgebühren 2021 AW	-320'893.10	0.00	0.00	0.00	-320'893.10	0.00	32'090.00	-288'803.10	-16'045.00
100542	Anschlussgebühren 2022 AW	-96'121.70	0.00	0.00	0.00	-96'121.70	0.00	4'806.00	-91'315.70	-4'806.00
100559	Anschlussgebühren 2023 AW	0.00	-15'515.60	0.00	0.00	-15'515.60	0.00	0.00	-15'515.60	0.00
Total 206872 Anschlussgebühren		-6'632'306.5	-15'515.60	0.00	0.00	-6'647'822.15	0.00	1'945'637.00	-4'702'185.15	-331'616.00
Abwasser		5								

Anlagenspiegel detailliert

Geschäftsbereich 1

1.1.2023 - 31.12.2023

FIBU, Geschäftsjahr 2023, Istzahlen

Einwohnergemeinde Staufen

Anlagen-Nr	Bezeichnung	Vortrag	Anschaffungs- und Herstellkosten			31.12.2023	Zuschreibung Geschäftsjahr	Kumulierte Abschreibung	Buchwert 31.12.2023	Abschreibung Geschäftsjahr
			Zugang	Abgang	Umbuchung					
206874 Anschlussgebühren Elektrizität										
100393	Anschlussgebühren 2014 EW	-99'760.00	0.00	0.00	0.00	-99'760.00	0.00	44'892.00	-54'868.00	-4'988.00
100415	Anschlussgebühren 2015 EW	-109'451.05	0.00	0.00	0.00	-109'451.05	0.00	43'784.00	-65'667.05	-5'473.00
100426	Anschlussgebühren 2016 EW	-40'160.00	0.00	0.00	0.00	-40'160.00	0.00	14'056.00	-26'104.00	-2'008.00
100438	Anschlussgebühren 2017 EW	-145'840.00	0.00	0.00	0.00	-145'840.00	0.00	43'752.00	-102'088.00	-7'292.00
100450	Anschlussgebühren 2018 EW	-43'040.00	0.00	0.00	0.00	-43'040.00	0.00	10'760.00	-32'280.00	-2'152.00
100462	Anschlussgebühren 2019 EW	-79'600.00	0.00	0.00	0.00	-79'600.00	0.00	15'920.00	-63'680.00	-3'980.00
100503	Anschlussgebühren 2020 EW	-109'115.00	0.00	0.00	0.00	-109'115.00	0.00	16'368.00	-92'747.00	-5'456.00
100533	Anschlussgebühren 2021 EW	-29'440.00	0.00	0.00	0.00	-29'440.00	0.00	2'944.00	-26'496.00	-1'472.00
100543	Anschlussgebühren 2022 EW	-12'800.00	0.00	0.00	0.00	-12'800.00	0.00	640.00	-12'160.00	-640.00
100560	Anschlussgebühren 2023 EW	0.00	-640.00	0.00	0.00	-640.00	0.00	0.00	-640.00	0.00
Total 206874 Anschlussgebühren Elektrizität		-669'206.05	-640.00	0.00	0.00	-669'846.05	0.00	193'116.00	-476'730.05	-33'461.00

Anlagenspiegel detailliert

Geschäftsbereich 1

1.1.2023 - 31.12.2023

FIBU, Geschäftsjahr 2023, Istzahlen

Einwohnergemeinde Staufen

Anlagen-Nr	Bezeichnung	Vortrag	Anschaffungs- und Herstellkosten			31.12.2023	Zuschreibung Geschäftsjahr	Kumulierte Abschreibung	Buchwert 31.12.2023	Abschreibung Geschäftsjahr
			Zugang	Abgang	Umbuchung					
<hr/>										
	Gesamttotal	64'755'853.01	324'435.15	0.00	0.00	66'080'288.15	0.00	-18'479'961.23	47'600'326.92	967'878.15



Zusätzliche Angaben



ZUSÄTZLICHE ANGABEN JAHRESRECHNUNG 2023

ANLAGEKATEGORIEN

Die verwendeten Anlagekategorien entsprechen dem Anhang 1 der Finanzverordnung (§20 Abs. 1 FiV)

Kat.	Anlagekategorie	Abschreibungsdauer in Jahren
1	Grundstücke	keine planmässige Abschreibung
2	Gebäude, Hochbauten	35
2a	Containerbauten, Fahrnisbauten	20
2b	Heizsysteme, Photovoltaikanlagen	20
3	Strassen, Plätze, Friedhof	40
3a	Naturstrassen (nicht asphaltierte Strassen)	10
3b	Sportplätze (Rasen- und Hartplätze)	20
3c	Kunstrasenplätze	10
4	Kanal-/Leitungsnetze, Gewässerbauten	50
4a	Fernwärmenetz	35
5	Installationen, Ein- und Ausbauten bei Gebäuden	10 - 15
6	Abfallanlagen (Installationen, Einbauten)	30
7	Mobilen, Maschinen, Ausstattungen, allgemeine Fahrzeuge	5-10
8	Spezialfahrzeuge (Strassenreinigung)	15
8a	Kleintanklöschfahrzeug, Kommandofahrzeug, Strassenrettungsfahrzeug	15
8b	Schweres und überschweres Pikettfahrzeug, schweres Schlauchverlegerfahrzeug, Wechselladefahrzeug	25
8c	andere Feuerwehrfahrzeuge	20
9	Immaterielle Anlagen, Software	5
10	Orts- und Regionalplanungen	10
11	Informatik- und Kommunikationssysteme	3 – 5
11a	Datenübertragungsnetze	15 - 25
12	Investitionsbeiträge	nach Nutzungsdauer des Objektes
12a	Anschlussgebühren	20
13	Anlagen im Bau	keine planmässige Abschreibung
14	Darlehen des Verwaltungsvermögens	keine planmässige Abschreibung
15	Beteiligungen, Grundkapitalien	keine planmässige Abschreibung
16	Abweichungen zu den vorgenannten Kategorien und/oder Abschreibungsdauer	nach Nutzungsdauer des Objekts

AKTIVIERUNGSGRENZE

Die im Rechnungsjahr für die Gemeinde Staufen geltende Aktivierungsgrenze von CHF 50'000.00 leitet sich aus § 5 der Finanzverordnung ab.

WERTBERICHTIGUNGEN

Die vorliegende Jahresrechnung enthält eine **pauschale Wertberichtigung**, basierend auf Erfahrungswerten aus Vorjahren, von

- a) 2 % (Vorjahr 2 %) auf **Steuerforderungen**, was bei einem Ausstand von CHF 921'071.64 einem Betrag von CHF 18'102.00 entspricht.
- b) 0 % (Vorjahr 0 %) auf **übrigen Forderungen**.

Zudem wurden **Einzelwertberichtigungen** von wesentlichen Positionen in der Höhe von

- a) CHF 15'995.00 bei **Steuerforderungen** vorgenommen.
- b) CHF 0 bei **übrigen Forderungen** vorgenommen.

WEITERFÜHRENDE HINWEISE

-