



Einwohnergemeinde Staufen



Jahresabschluss

Inhaltsverzeichnis

Erläuterungen	3
Erfolgsrechnung	
<i>Erfolgsrechnung, funktionale Gliederung</i>	26
<i>Erfolgsrechnung, Artengliederung</i>	54
Investitionsrechnung	
<i>Investitionsrechnung, funktionale Gliederung</i>	71
<i>Investitionsrechnung, Artengliederung</i>	77
Bilanz	82
Kreditkontrolle	96
Ergebnis	
<i>Ergebnis - Einwohnergemeinde ohne Spezialfinanzierung</i>	102
<i>Ergebnis - Wasserversorgung</i>	104
<i>Ergebnis - Abwasserbeseitigung</i>	106
<i>Ergebnis - Abfallwirtschaft</i>	108
<i>Ergebnis - Elektrizitätswerk "Netz"</i>	110
<i>Ergebnis - Elektrizitätswerk "Energie"</i>	112
<i>Ergebnis - Einwohnergemeinde mit Spezialfinanzierung</i>	114
Kennzahlen	116
Geldflussrechnung	118
Eigenkapitalnachweis	121
Rückstellungsspiegel	123
Beteiligungs- und Gewährleistungsspiegel	125
Anlagebuchhaltung	129
Zusätzliche Angaben	171



Gemeinde Staufen

Erläuterungen



Erläuterungen zur Rechnung 2024

a) Allgemeines

Die **Erfolgsrechnung 2024** der Einwohnergemeinde inklusive Eigenwirtschaftsbetriebe weist einen Umsatz von **CHF 20'363'403.14** aus und schliesst mit einem **Ertragsüberschuss von CHF 762'345.00** ab. Dieser Überschuss wird in die Vorfinanzierung für den Ersatzneubau des Schulhauses eingelegt (1.2170.3893.00). Budgetiert war ein Aufwandüberschuss von CHF 71'200.00. Die Abschreibungen für die Einwohnergemeinde betragen CHF 1'095'335.05 und die Entnahme aus der Aufwertungsreserve CHF 142'570.00.

EINWOHNERGEMEINDE ohne Spezialfinanz.	RECHNUNG 2024	BUDGET 2024	RECHNUNG 2023
Betrieblicher Aufwand	13'378'389.19	13'313'300.00	12'798'182.31
Betrieblicher Ertrag	13'733'834.34	13'036'700.00	12'791'077.48
Ergebnis aus betrieblicher Tätigkeit	355'445.15	-276'600.00	-7'104.83
Ergebnis aus Finanzierung	264'329.85	62'800.00	116'083.05
Operatives Ergebnis	619'775.00	-213'800.00	108'978.22
Ausserordentliches Ergebnis	-619'775.00	142'600.00	151'720.00
GESAMTERGEBNIS ERFOLGSRECHNUNG	0.00	-71'200.00	260'698.22

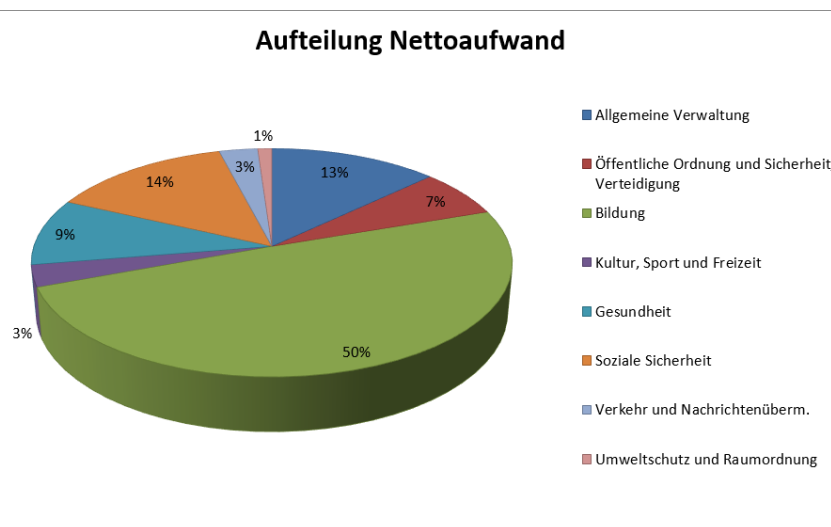
Das **Ergebnis aus betrieblicher Tätigkeit** weist einen Gewinn von CHF 355'445.15 aus. Darin enthalten sind alle Aufwände und Erträge der hoheitlichen Tätigkeiten aus steuerfinanzierten Leistungen. Dies sind sämtliche Aufwendungen der diversen Verwaltungsabteilungen sowie die Erträge aus den allgemeinen Gemeindesteuern (CHF 10'879'680.20) und aus den Sondersteuern (CHF 668'527.25).

Das **Ergebnis aus Finanzierung** über CHF 264'329.85 setzt sich aus den Aufwendungen und Erträge der Liegenschaften des Finanzvermögens sowie aus den Zinsen zusammen.

Im **ausserordentlichen Ergebnis** sind die Mehrabschreibungen (CHF 142'570.00) enthalten, welche der Aufwertungsreserve entnommen werden. Nach dieser Entnahme kann als **Gesamtergebnis Erfolgsrechnung** ein Ertragsüberschuss von CHF 762'345.00 präsentiert werden, welcher in die Vorfinanzierung für den Ersatzneubau des Schulhauses verbucht wird.

Die Erfolgsrechnung präsentiert sich wie folgt:

ERFOLGSRECHNUNG ZUSAMMENZUG	Rechnung 2024		Budget 2024		Rechnung 2023	
	Aufwand	Ertrag	Aufwand	Ertrag	Aufwand	Ertrag
	20'363'403	20'363'403	19'836'300	19'836'300	18'184'383	18'184'383
Allgemeine Verwaltung	1'857'108	413'715	1'934'100	357'600	1'852'433	407'446
Nettoaufwand		1'443'393		1'576'500		1'444'987
Öffent. Ord., Sicherh., Verteid.	1'397'610	642'563	1'333'300	513'500	1'156'307	632'192
Nettoaufwand		755'047		819'800		524'115
Bildung	5'887'742	364'196	5'283'300	312'100	5'061'006	307'634
Nettoaufwand		5'523'546		4'971'200		4'753'372
Kultur, Sport und Freizeit	401'756	56'899	423'900	51'800	438'235	63'949
Nettoaufwand		344'858		372'100		374'286
Gesundheit	1'052'890	0	839'300		889'661	0
Nettoaufwand		1'052'890		839'300		889'661
Soziale Sicherheit	2'255'403	690'384	2'122'300	495'200	2'097'156	630'155
Nettoaufwand		1'565'019		1'627'100		1'467'001
Verkehr und Nachrichtenüberm.	334'749	4'186	405'100		397'563	10'085
Nettoaufwand		330'562		405'100		387'479
Umweltschutz und Raumordnung	1'659'802	1'538'967	1'677'500	1'544'100	1'625'252	1'501'554
Nettoaufwand		120'834		133'400		123'697
Volkswirtschaft	4'575'039	4'681'670	4'863'400	4'989'400	3'531'525	3'615'867
Nettoertrag		106'632		126'000		84'341
Finanzen und Steuern	941'306	11'970'822	954'100	11'572'600	1'135'244	11'015'501
Nettoertrag		11'029'516		10'618'500		9'880'257



Bei den Aktiven der **Bilanz** nahmen die flüssigen Mittel um CHF 2'225'792.25 ab. Die Nettoschuld der Einwohnergemeinde weist per 31.12.2024 einen Betrag von CHF 7'734'694.80 aus. Gegenüber der Nettoschuld von 2023 über CHF 8'353'366.45 hat sich die Nettovermögenssituation um CHF 618'671.65 verbessert.

Gegenüber der Einwohnergemeinde bestehen folgende verzinsbare Guthaben der Ortsbürgergemeinde und der Eigenwirtschaftsbetriebe:

	<u>31.12.2024</u>	<u>31.12.2023</u>
Ortsbürgergemeinde	CHF -56'684.10	CHF 177'445.55
Wasserversorgung	CHF 437'966.55	CHF 602'149.23
Abwasserbeseitigung	CHF 6'643'661.92	CHF 6'932'419.21
Abfallwirtschaft	CHF 406'360.95	CHF 378'205.55
Elektrizitätswerk	<u>CHF -1'220'137.72</u>	<u>CHF -959'644.10</u>
Total	<u>CHF 6'211'167.60</u>	<u>CHF 7'130'575.44</u>

Die 8 grössten Abweichungen mit positivem Effekt der Jahresrechnung 2024 auf einen Blick

1.9101.4022.00 Sondersteuern – Vermögensgewinnsteuern (B: CHF 250'000.00 | R: CHF 548'435.45)

Die Grundstückgewinnsteuern überschreiten das Budget um **CHF 298'435.45**. Eine genaue Budgetierung ist bei den Sondersteuern schwierig, da nicht eingeschätzt werden kann, wie viele Veranlagungen in einem Jahr versendet werden.

1.9630.4411.01 Liegenschaften des Finanzvermögens – Gewinn aus Verkäufen (B: CHF 0.00 | R: CHF 144'245.75)

Der Gewinn von **CHF 144'245.75** aus dem Verkauf der Trafostationen Zelgli und Zelgmatte an die Reliag AG wird in diesem Konto verbucht. Dieser einmalige Effekt wirkt sich positiv auf den Jahresabschluss aus.

1.21X0.3631.00 Bildung – Beiträge an Kanton – Lehrerbesoldung (B: CHF 1'909'700.00 | R: CHF 1'807'766.95)

Die Abrechnung der Lehrerbesoldung für das Schuljahr 2023/2024 ist um rund **CHF 100'000.00** tiefer ausgefallen. Die Berechnung und die Verrechnung erfolgten durch das Departement Bildung, Kultur und Sport.

1.0210.30XX.00 Abt. Finanzen und Steuern – Löhne (B: CHF 567'200.00 | R: CHF 505'904.50)

Die Differenz von **CHF 61'295.50** entstand infolge Personalwechsel auf der Abteilung Finanzen. Zudem wurde der budgetierte Lohn für die Lernenden, welche nach der Lehre noch 5 Monate angestellt werden, nicht komplett ausgeschöpft.

1.0222.XXXX.XX Bauverwaltung (Nettoaufwand R 2023: CHF 199'086.40 | Nettoaufwand R 2024: CHF 162'660.25)

Seit 1. Januar 2024 wird die Bauverwaltung inhouse geführt. Durch diese Veränderung konnten Kosten von rund **CHF 36'000.00** eingespart werden. Zudem ist der administrative Aufwand auf der Gemeindekanzlei gesunken, da viele Arbeiten neu durch die Bauverwaltung ausgeführt werden.

1.0210.4612.00 Abt. Finanzen und Steuern – Entschädigungen von Gemeinden (B: CHF 162'000.00 | R: CHF 198'554.60)

Ein Mitarbeiter der Abteilung Steuern konnte an eine andere aargauische Gemeinde ausgeliehen werden. Der Einsatz dauert voraussichtlich von April 2024 bis März 2025. Der Lohn wurde entsprechend weiterverrechnet (**CHF 33'020.00**). Dies war im Budget noch nicht vorgesehen.

1.2170.3110.00 Schulliegenschaften – Anschaffung Mobiliar (B: CHF 54'600.00 | R: CHF 25'284.25)

Im Schuljahr 2024/2025 wurde nur für eine zusätzliche Klasse Mobiliar angeschafft. Bei der Budgetierung ging man davon aus, dass man für drei Klassen neues Mobiliar anschaffen wird. Die Budgetunterschreitung beläuft sich somit auf rund **CHF 30'000.00**.

1.1400.4612.00 Allg. Rechtswesen – Entschädigung von Gemeinden (B: CHF 0.00 | R: CHF 27'455.86)

Beim Betreibungsamt sind deutlich mehr Betreibungen eingeleitet worden als im vergangenen Jahr. Dies wirkt sich positiv auf die Gebühreneinnahmen aus. Aus diesem Grund schliesst das Betreibungsamt (Anteil Staufen) mit einem Gewinn von **CHF 27'455.86** ab.

b) Zur Erfolgsrechnung

0	Allgemeine Verwaltung	Nettoaufwand Rechnung 2024:	CHF 1'443'392.70
	<p>Kurz und bündig Der Nettoaufwand der Bauverwaltung, welche seit dem 1. Januar 2024 inhouse geführt wird, erzielt im ersten Jahr einen Nettoaufwand von CHF 162'660.25. Prozesse wurden neu definiert und mit sämtlichen Schnittstellen besprochen. Viele Pendenzen konnten bereits abgearbeitet werden.</p>	Nettoaufwand Budget 2024:	CHF 1'576'500.00

<u>Konto</u>	<u>Rechnung 2024</u>	<u>Budget 2024</u>	<u>Erläuterungen</u>
0110.3130.01	CH 21'417.95	CH 12'200.00	Im Jahr 2024 fanden 6 (Vorjahr 3) Kantonale und Eidgenössische Abstimmungen statt.
0210.3090.00	CHF 5'660.00	CHF 1'700.00	Durch die Neuanstellung der Leiterin Abteilung Finanzen sind Restkosten der Verpflichtung gegenüber dem ehemaligen Arbeitgeber (Ausbildungskosten CAS I und CAS II) von CHF 5'100.00 angefallen.
0210.3130.03	CHF 17'459.35	CHF 6'700.00	Es wurden mehr Betreibungen eingeleitet, als in den Vorjahren. Die Betreuungskosten werden im laufenden Verfahren eingefordert und werden im Konto 0210.4260.01 vereinnahmt.
0210.4612.00	CHF 198'554.60	CHF 162'000.00	Ein Mitarbeiter der Abteilung Steuern wurde ab April 2024 zur Unterstützung an eine andere Gemeinde, welche mit Personalengpässen kämpft, ausgeliehen.
0220.3099.00	CHF 11'124.50	CHF 6'500.00	Die Personalanlässe wurden im 2023 unter dem Konto 0120.3170.00 verbucht.
0220.3102.00	CHF 4'055.20	CHF 16'200.00	Da per 01.01.2024 neu die Bauverwaltung durch die Gemeinde Staufen geführt wird, werden die Publikationen von Baugesuchen neu im Konto 0222.3102.00 verbucht.
0220.3118.00	CHF 0.00	CHF 22'000.00	Die zwei geplanten Anschaffungen (Anpassung Authentifizierung und Ersatz Ablesesoftware) wurden auch im 2024 nicht umgesetzt.
0220.3132.00	CHF 11'848.20	CHF 280'000.00	Der Aufwand für die Baugesuchsprüfungen wird neu im Konto 0222.3132.00 verbucht. Die Kosten für die Begleitung des Personal- und Kompetenzenreglements sind tiefer ausgefallen.

0220.3158.00	CHF 110'525.05	CHF 85'600.00	Durch die Neuschaffung der Bauverwaltung sind die Kosten für den Unterhalt und die Anpassung der immateriellen Anlagen höher ausgefallen.
0220.4210.00	CHF 4'310.40	CHF 100'000.00	Die Baubewilligungsgebühren werden ab 2024 im Konto 0222.4210.00 verbucht.
0220.4612.00	CHF 19'313.05	CHF 500.00	Eine Mitarbeiterin der Abteilung Kanzlei wurde ab Mai 2024 zur Unterstützung an eine Nachbargemeinde wegen krankheitsbedingtem Ausfall ausgeliehen.
0222.XXXX.XX	CHF 162'660.25	CHF 0.00	Per 1. Januar 2024 wurde eine neue Abteilung geschaffen. Die Bauverwaltung ist neu im Gemeindehaus Staufen. Diese Kosten sind im Budget 2024 noch nicht enthalten.
0290.3120.00	CHF 31'393.45	CHF 14'000.00	Die Erhöhung der Strompreise macht sich in diesem Konto bemerkbar.
0290.3144.00	CHF 26'785.75	CHF 15'500.00	Der Boiler im Gemeindehaus musste entkalkt werden. Das Übermittlungsgerät der Alarmanlage musste ebenfalls ausserplanmässig ausgewechselt werden.

1

Öffentliche Ordnung und Sicherheit, Verteidigung

Kurz und bündig

Das Betriebsamt hat deutlich mehr Betriebsbegehren erhalten als im Vorjahr. Dies wirkt sich positiv auf den Gewinn des Betriebsamtes aus.

Nettoaufwand Rechnung 2024: CHF 755'047.45

Nettoaufwand Budget 2024: CHF 819'800.00

<u>Konto</u>	<u>Rechnung 2024</u>	<u>Budget 2024</u>	<u>Erläuterungen</u>
1110.3130.00	CHF 7'229.65	CHF 0.00	Infolge Sachbeschädigungen in der Schulanlage durch unbekannte Täterschaft wurde von Mai bis Oktober 2024 ein Sicherheitsdienst für Kontrollrunden an den Wochenenden engagiert.
1400.3612.00	CHF 395'180.45	CHF 368'300.00	Durch die Sozialen Dienstleistungen Region Lenzburg (SDRL) erfolgte eine Nachbelastung KESD für das Jahr 2024 über rund CHF 24'800.00.
1400.4612.00	CHF 27'455.86	CHF 0.00	Der Ertragsüberschuss des Betriebsamtes Othmarsingen-Staufen ist höher ausgefallen als budgetiert. Grund dafür sind höhere Gebühreneinnahmen.
1407.3130.21	CHF 29'722.60	CHF 18'000.00	Die Portokosten des Betriebsamtes Othmarsingen sind höher ausgefallen als budgetiert, da mehr Betriebsungen eingeleitet wurden.
1407.3612.00	CHF 62'196.51	CHF 11'100.00	Das Betriebsamt Othmarsingen-Staufen verzeichnet im Jahr 2024 einen Gewinn von CHF 54'171.91.
1407.4210.20	CHF 113'213.23	CHF 95'000.00	Das Betriebsamt Staufen verzeichnet 719 Betriebsbegehren (Vorjahr 612).
1407.4210.21	CHF 232'641.78	CHF 190'000.00	Beim Betriebsamt Othmarsingen wurden 1'493 Betriebsbegehren (Vorjahr 1'388) erfasst.

2

Bildung

Kurz und bündig

Die Beiträge an den Kanton und an öffentliche Unternehmungen für die berufliche Grundbildung sind im Vergleich zum Vorjahr leicht gesunken.

Die Vorfinanzierung für den Ersatzneubau des Schulhauses im Betrag von CHF 762'345.00 wird als Aufwand im Konto 1.2170.3893.00 verbucht.

Nettoaufwand Rechnung 2024: CHF 5'523'545.50

Nettoaufwand Budget 2024: CHF 4'971'200.00

<u>Konto</u>	<u>Rechnung 2024</u>	<u>Budget 2024</u>	<u>Erläuterungen</u>
21X0.3631.00	CHF1'807'766.95	CHF1'909'700.00	Die Abrechnung der Lehrerbesoldung für das Schuljahr 2023/2024 ist um rund CHF 100'000.00 tiefer ausgefallen. Die Berechnung und die Verrechnung erfolgten durch das Departement Bildung, Kultur und Sport.
2170.3110.00	CHF 25'284.25	CHF 54'600.00	Im Schuljahr 2024/2025 wurde nur für eine zusätzliche Klasse Mobiliar angeschafft, budgetiert war Mobiliar für drei zusätzliche Klassen.
2170.3144.00	CHF 95'089.25	CHF 74'100.00	Ausserplanmässig wurden in der Turnhalle die Leuchten durch LED ersetzt.
2170.3893.00	CHF762'345.00	CHF 0.00	Die Vorfinanzierung für den Ersatzneubau des Schulhauses wird in diesem Konto verbucht.
2170.4240.00	CHF 26'770.00	CHF 5'000.00	Die Auslastung der Sporthalle ist gestiegen. Die Vermietungen haben um CHF 21'770.00 zugenommen.
2200.3614.00	CHF 69'325.00	CHF 91'500.00	Die Anzahl Schüler in der Sonderschule hat abgenommen.
2300.3631.00	CHF124'672.50	CHF155'000.00	Die Beiträge an den Kanton für die berufliche Grundbildung gemäss dem Gesetz über die Berufs- und Weiterbildung (GBW) sind im 2024 um rund CHF 30'000.00 tiefer ausgefallen.
2300.3634.00	CHF207'350.00	CHF150'000.00	Die Beiträge an öffentliche Unternehmen für die berufliche Grundbildung gemäss dem Gesetz über die Berufs- und Weiterbildung (GBW) übersteigen aufgrund einer Zunahme an Lernenden das Budget um rund CHF 57'000.00.

3

Kultur, Sport und Freizeit

Kurz und bündig

Das Zopfhuus kann eine gute Auslastung von 122 Anlässen verzeichnen.

Nettoaufwand Rechnung 2024: CHF 344'857.50

Nettoaufwand Budget 2024: CHF 372'100.00

<u>Konto</u>	<u>Rechnung 2024</u>	<u>Budget 2024</u>	<u>Erläuterungen</u>
3291.4240.00	CHF 19'199.40	CHF 15'000.00	Das Zopfhuus konnte mehr Einnahmen verzeichnen.
3291.4260.00	CHF 25'319.40	CHF 24'800.00	Die Ref. Kirchgemeinde Staufberg beteiligt sich anteilmässig an den Aufwendungen vom Zopfhuus.
3420.3143.00	CHF 8'686.45	CHF 20'000.00	Im 2024 wurden keine zusätzlichen Bäume gepflanzt.

4

Gesundheit

Kurz und bündig

Die Restkosten der stationären und ambulanten Pflege, welche durch den Kanton verrechnet werden, überschreiten den budgetierten Betrag um rund CHF 270'900.00.

Nettoaufwand Rechnung 2024: CHF 1'052'890.00

Nettoaufwand Budget 2024: CHF 839'300.00

<u>Konto</u>	<u>Rechnung 2024</u>	<u>Budget 2024</u>	<u>Erläuterungen</u>
4120.3631.00	CHF 690'720.60	CHF 500'000.00	Die Restkosten der stationären Pflege werden quartalsweise nach effektiven Pflegetagen und nach der entsprechenden Pflegestufe durch den Kanton verrechnet.
4210.3631.00	CHF 125'870.60	CHF 45'700.00	Die Restkosten der ambulanten Pflege werden quartalsweise nach effektiven Pflegetagen und nach der entsprechenden Pflegestufe durch den Kanton verrechnet.
4210.3636.00	CHF 210'448.30	CHF 270'200.00	Mit der Abschlussrechnung des Gemeindebeitrags 2023 der Spitex Region Lenzburg wurde uns ein Guthaben über CHF 34'234.00 überwiesen. Zusätzlich sind die Kosten der Gemeindebeiträge Pro Senectute um rund CHF 25'400.00 tiefer ausgefallen als budgetiert wurde.

5

Soziale Sicherheit

Kurz und bündig

Infolge zwei grösseren Abtretungen von IV-Renten konnte der Betrag bei den Rückerstattungen von materieller Hilfe übertroffen werden.

Nettoaufwand Rechnung 2024: CHF 1'565'018.50

Nettoaufwand Budget 2024: CHF 1'627'100.00

<u>Konto</u>	<u>Rechnung 2024</u>	<u>Budget 2024</u>	<u>Erläuterungen</u>
5430.4260.03	CHF 6'246.65	CHF 10'000.00	Es konnten weniger Rückerstattungen aus früheren Jahren verbucht werden.
5720.3010.07	CHF 0.00	CHF 5'000.00	Im Jahr 2024 hat kein Beschäftigungseinsatz bei der Gemeinde stattgefunden.
5720.4260.02	CHF 139'865.00	CHF 120'000.00	Infolge zwei grösseren Abtretungen von IV-Renten konnte der Betrag bei den Rückerstattungen von materieller Hilfe übertroffen werden.
5730.3637.04	CHF 372'250.55	CHF 240'000.00	Die Kosten für die Materielle Hilfe für die in Staufen wohnhaften Asylsuchenden mit Schutzstatus S haben zugenommen. Diese Auslagen werden teilweise vom Kanton zurückerstattet (siehe Konto 1.5730.4260.04).
5730.4260.04	CHF 355'634.15	CHF 220'000.00	Rückerstattung des Kantons für die materielle Hilfe an asylsuchende Personen. Der Überschuss wird für den weiteren Lebensunterhalt, Anschaffungen, Reserven und Unvorhergesehenes zurückbehalten und nach Bedarf ausbezahlt.
5730.4611.00	CHF 55'820.00	CHF 38'000.00	Kostenbeteiligung des Kantons an den Betreuungskosten der asylsuchenden Personen.
5790.3160.00	CHF 147'996.00	CHF 139'100.00	Die Einwohnergemeinde hat im 2024 eine zusätzliche Wohnung für Asylsuchende gemietet. Bei zwei Wohnungen haben wir per 01.01.2024 eine Mietzins-erhöhung erhalten. (Diese Auslagen werden teilweise vom Kanton zurückerstattet (siehe Konto 1.5790.4480.00).
5790.3631.00	CHF 1'075'279.85	CHF 1'083'600.00	Restkosten für Sonderschulung, Heime und Werkstätten. Diese Kosten werden pro Einwohner berechnet und vom Kanton in Rechnung gestellt.
5790.3637.05	CHF 53'126.25	CHF 41'000.00	85% der Verlustscheinkosten der Krankenkassen werden uns von der SVA Aargau in Rechnung gestellt. Von den bestehenden Rückstellungen konnten rund CHF 30'665.00 aufgelöst werden.
5790.4480.00	CHF 129'144.25	CHF 104'300.00	Rückerstattung des Kantons für die Unterbringungskosten an Asylsuchende.

6

Verkehr und Nachrichtenübermittlung

Nettoaufwand Rechnung 2024: CHF 330'562.35

Nettoaufwand Budget 2024: CHF 405'100.00

Kurz und bündig

Der Unterhalt des Strassennetzes und der Strassenbeleuchtung ist tiefer ausgefallen als im Budget 2024 vorgesehen.

<u>Konto</u>	<u>Rechnung 2024</u>	<u>Budget 2024</u>	<u>Erläuterungen</u>
6150.3010.00	CHF 48'606.15	CHF 58'000.00	Der Lehrvertrag mit dem Lernenden Fachmann Betriebsunterhalt EFZ, Fachrichtung Werkdienst wurde per 29.02.2024 aufgelöst.
6150.3141.01	CHF 25'182.00	CHF 50'000.00	Der Strassenunterhalt ist tiefer ausgefallen als budgetiert.
6150.3141.02	CHF 10'027.50	CHF 35'000.00	Der Unterhalt der Strassenbeleuchtung ist tiefer ausgefallen als budgetiert.

7

Umweltschutz und Raumordnung

Nettoaufwand Rechnung 2024: CHF 120'834.20

Nettoaufwand Budget 2024: CHF 133'400.00

Kurz und bündig

Die Wasserversorgung schliesst um rund CHF 57'000.00 besser ab, als budgetiert. Hauptgrund dafür ist, dass die Unterhaltskosten und die Arbeiten des Brunnenmeisters tiefer ausfielen.

Die Abwasserbeseitigung schliesst mit einem Aufwandüberschuss von CHF 11'771.26 ab. Geplant war ein Ertragsüberschuss von rund CHF 23'000.00.

Die Abfallbeseitigung schliesst gemäss Budget ab.

<u>Konto</u>	<u>Rechnung 2024</u>	<u>Budget 2024</u>	<u>Erläuterungen</u>
7101.3111.00	CHF 17'579.35	CHF 30'000.00	Kauf von neuen Wasserzählern. Zusätzliche Anschaffungen sind ausgeblieben.
7101.3132.01	CHF 86'092.95	CHF 100'000.00	Die Kosten für den Brunnenmeister sind tiefer ausgefallen als angenommen.
7101.3143.00	CHF 90'035.30	CHF 120'000.00	Die Unterhaltskosten für die Wasserversorgung sind geringer ausgefallen als bei der Budgetierung angenommen.
7101.9010.00	CHF 68'716.17	CHF 11'700.00	Die Wasserversorgung erzielt einen Ertragsüberschuss von CHF 68'716.17, welcher in das Vorschusskonto Wasserversorgung eingelegt wird.

7201.3143.00	CHF 64'994.65	CHF 11'000.00	Die Kosten von rund CHF 49'000.00 für die Aufnahmen der Abwasserleitungen wurden nicht budgetiert
7201.9011.00	CHF 11'960.89	CHF 0.00	Die Abwasserbeseitigung schliesst mit einem Aufwandüberschuss von CHF 11'960.89 ab. Budgetiert war ein Ertragsüberschuss von CHF 23'000.00.
7301.9010.00	CHF 28'155.40	CHF 33'000.00	Die Abfallwirtschaft erzielt einen Ertragsüberschuss von CHF 28'155.40, welcher in das Vorschusskonto Abfallwirtschaft eingelegt wird.
7500.4501.00	CHF 0.00	CHF 15'000.00	Im 2024 wurden keine Unterhaltsarbeiten im Naturschutzgebiet Buech-Steia-cher ausgeführt.
7710.3130.00	CHF 16'835.00	CHF 0.00	Die Kremationskosten der Stadt Aarau werden seit 01.01.2024 der Gemeinde Staufen in Rechnung gestellt, welche von uns weiterverrechnet werden. (siehe Konto 7710.4260.00)
7710.4260.00	CHF 15'965.00	CHF 0.00	Die Kremationskosten der Stadt Aarau werden von uns weiterverrechnet.

8

Volkswirtschaft

Kurz und bündig

Das Elektrizitätswerk schliesst im Bereich Netz mit einem Aufwandüberschuss von CHF 32'296.27 ab, welcher vor allem durch höhere Unterhaltskosten zustande kommt.

Im Bereich Stromhandel beträgt der Ertragsüberschuss des Elektrizitätswerks CHF 294'537.55. Budgetiert war ein Ertragsüberschuss von CHF 101'200.00.

Nettoertrag Rechnung 2024: CHF 106'631.75

Nettoertrag Budget 2024: CHF 126'000.00

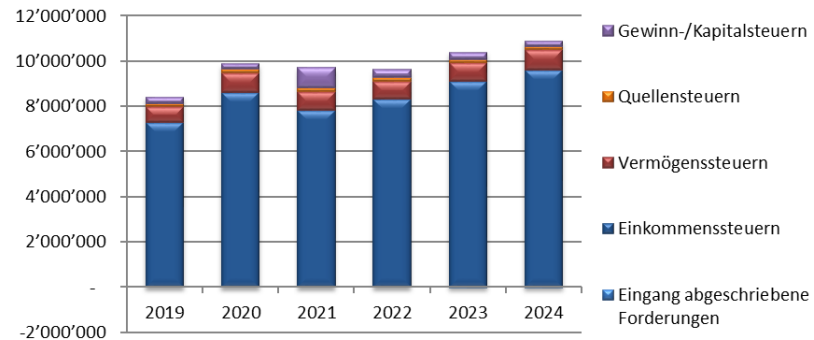
<u>Konto</u>	<u>Rechnung 2024</u>	<u>Budget 2024</u>	<u>Erläuterungen</u>
8711.3101.04	CHF 155'181.00	CHF 83'000.00	Die eigenen Netzverluste fallen infolge der Preiserhöhung höher aus.
8711.3111.00	CHF 43'442.30	CHF 52'000.00	Es wurden weniger Zähler angeschafft, als budgetiert. Die Beschaffung von Lastschaltgeräten wurde aufgeschoben.
8711.3143.01	CHF 2'255.30	CHF 20'000.00	Die Kosten für den Betrieb und die Instandhaltung des MS-Verteilnetzes fielen tiefer aus als erwartet.
8711.3143.03	CHF 158'822.5	CHF 150'000.00	Die Unterhaltsarbeiten im Niederspannungsnetz sind höher ausgefallen als budgetiert.
8711.3143.04	CHF 71'285.70	CHF 60'000.00	Die Installationskontrollen (NE 7) werden aufgrund der tatsächlich ausgeführten Kontrollen verrechnet.
8711.3151.00	CHF 111'141.95	CHF 90'000.00	Der Unterhalt für die Tarifapparate ist höher ausgefallen. Bei mehreren Installationen von neuen Smart Metern war der Arbeitsaufwand aufgrund der vorhandenen Infrastruktur massiv grösser, resp. die Montage des Smart Meters komplexer und somit erheblich teurer.
8711.3400.00	CHF 0.00	CHF 15'000.00	Aufgrund der Zinslage im Jahr 2024 wurde auf eine interne Verzinsung der Guthaben und Schulden von den Eigenwirtschaftsbetrieben gegenüber der Einwohnergemeinde verzichtet.
8711.4250.00	CHF 19'599.85	CHF 0.00	Die Guthaben aus gemeindeeigenen PV-Anlagen werden in dieses Konto gebucht.
8711.9010.00	CHF 0.00	CHF 84'400.00	Das Elektrizitätswerk erzielt im Bereich Netz anstelle des geplanten Ertragsüberschusses einen Aufwandüberschuss von CHF 32'296.27. Dieser ist im Konto 8711.9011.00 verbucht.

8712.3101.11	CHF 2'319'645.05	CHF 2'503'000.00	Der budgetierte Betrag konnte weder im Aufwand noch im Ertrag erreicht werden.
8712.9010.00	CHF 294'537.55	CHF 101'200.00	Das Elektrizitätswerk erzielt im Stromhandel einen Ertragsüberschuss von CHF 294'537.55, welcher in das Vorschusskonto Elektrizität eingelegt wird.

9	Finanzen und Steuern	Nettoertrag Rechnung 2024:	CHF 11'029'516.45
	Kurz und bündig Mit einem Steuerfuss von 82% präsentiert sich der Steuerabschluss der Gemeinde Staufen für das Jahr 2024 wie folgt: Total Steuereinnahmen von CHF 10'868'449.00 (Vorjahr CHF 10'380'928.60 mit Steuerfuss 82 %). Budgetiert waren CHF 10'859'200.00. Die positive Budgetabweichung beträgt CHF 9'249.00 über sämtliche Steuerbereiche (ohne Sondersteuern).	Nettoertrag Budget 2024:	CHF 10'618'500.00

<u>Konto</u>	<u>Rechnung 2024</u>	<u>Budget 2024</u>	<u>Erläuterungen</u>
9100.4xxx	CHF 10'879'680.20	CHF 10'880'200.00	Bei einem Steuerfuss von 82% verfehlen die Steuereinnahmen der ordentlichen Gemeindesteuern das Budget um nur CHF 519.80. Das ist somit wiederum eine Punktlandung.

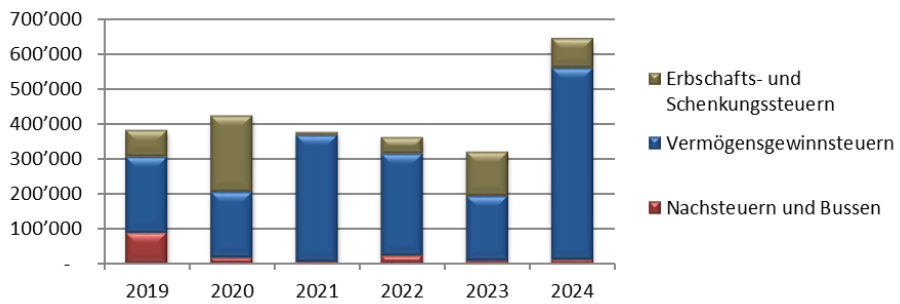
Entwicklung Gemeindesteuern



9101.4xxx CHF 668'527.25 CHF 358'400.00

Bei den Sondersteuern konnte das Budget um CHF 310'127.25 überschritten werden. Bei den Nachsteuern und Bussen wird eine Budgetüberschreitung von CHF 65.35 verzeichnet. Die Vermögensgewinnsteuern überschreiten das Budget um CHF 298'435.45 und die Erbschafts- und Schenkungssteuern schliessen um CHF 9'826.45 besser ab als budgetiert.

Entwicklung Sondersteuern



9300.4621.60 CHF 109'400.00 CHF 107'100.00

Gemäss §1 des Dekrets über den finanziellen Feinausgleich der Aufgabenverschiebung zwischen dem Kanton und den Gemeinden wird ein Betrag von CHF 109'400.00 ausbezahlt.

9630.4411.01 CHF 144'245.75 CHF 0.00

Der Gewinn aus dem Verkauf der Trafostationen Zelgli und Zelgmatte an die Reliag AG wird in diesem Konto verbucht.

9610.4401.00 CHF 13'559.10 CHF 0.00

Die geplanten internen Verzinsungen wurden aufgrund der aktuellen Zinslage im 2024 nicht verbucht. Die Einnahmen aus Sicht der Gemeinden entfallen somit.

9990.4895.00	CHF 142'570.00	CHF 142'600.00	Mit der Neubewertung der Anlagen entsteht eine Aufwertungsreserve. Die Differenz zwischen den errechneten Abschreibungen nach HRM2 zu den alten Abschreibungen HRM1 darf aus der Aufwertungsreserve entnommen werden.
--------------	----------------	----------------	---

Berechnung Entnahme Aufwertungsreserve:

Abschreibungen HRM2, Rechnung 2015	CHF 770'215.00
Abschreibungen HRM1, Rechnung 2013	<u>CHF - 572'745.00</u>
Differenz, Entnahme Aufwertungsreserve	<u>CHF 197'470.00</u>

Gemäss Beschluss der Gemeindeversammlung vom 15. November 2017 wird die Differenz weiterhin der Aufwertungsreserve entnommen. Jedoch ist der Entnahmebetrag erstmals im Jahr 2019 um CHF 9'150.00 zu reduzieren.

Entnahme Aufwertungsreserve 2023	CHF 151'720.00
Jährliche Kürzung der Entnahme	<u>CHF - 9'150.00</u>
Entnahme Aufwertungsreserve 2024	<u>CHF 142'570.00</u>

9990.9000.00	CHF	0.00	CHF	0.00	Nach der Entnahme aus der Aufwertungsreserve resultiert ein Ertragsüberschuss von CHF 762'345.00, welcher in die Vorfinanzierung vom Ersatzneubau des neuen Schulhauses eingelegt wird.
--------------	-----	------	-----	------	---

9990.9001.00	CHF	0.00	CHF	71'200.00	Anstelle des budgetierten Aufwandüberschusses resultierte ein Ertragsüberschuss (siehe Konto 9990.9000.00).
--------------	-----	------	-----	-----------	---

c) Zur Investitionsrechnung



Investitionsrechnung Einwohnergemeinde

Nettoinvestitionen Rechnung 2024:

CHF 1'092'169.45

Nettoinvestitionen Budget 2024:

CHF 1'005'000.00

Kurz und bündig

Bei der Sanierung Büntenweg konnten mehr Arbeiten im 2024 ausgeführt werden, als bei der Budgetierung vorgesehen war.

<u>Konto</u>	<u>Rechnung 2024</u>	<u>Budget 2024</u>	<u>Erläuterungen</u>
2170.5040.18	CHF 11'216.90	CHF 0.00	Für den Neubau der Doppel-Sporthalle wurden die letzten Arbeiten ausgeführt und in Rechnung gestellt. Die Schlusszahlung an den Totalunternehmer über rund CHF 500'000.00 wird im Jahr 2025 beglichen.
2170.5040.20	CHF 7'890.00	CHF 0.00	Der Studienauftrag für die Planung des Ersatzneubaus des Primarschulhauses wurde abgeschlossen. Die letzte Rechnung ist im März 2024 eingetroffen.
2170.5040.22	CHF 496'107.25	CHF 0.00	Der Projektierungskredit für den Ersatzneubau Schulraumerweiterung wurde abgeschlossen.
2170.5040.23	CHF 81'828.90	CHF 0.00	Der Baukredit über CHF 9'600'000.00 wurde an der Einwohnergemeindeversammlung vom 13.11.2024 bewilligt.
6130.5040.01	CHF 25'000.00	CHF 301'000.00	Vom Departement Bau, Verkehr und Umwelt wurden zwei Teilzahlungen für die Bushaltestelle Chrüzweg in Rechnung gestellt.
6130.5040.02	CHF 24'000.00	CHF 465'000.00	Das Departement Bau, Verkehr und Umwelt hat zwei Teilrechnungen für die Bushaltestelle Zelgli gestellt.
6130.5610.01	CHF 3'000.00	CHF 200'000.00	Das Departement Bau, Verkehr und Umwelt hat für die Belagssanierung und den Ausbau Knoten Freihof eine Zwischenabrechnung erstellt.
6130.6320.02	CHF 0.00	CHF 111'000.00	Der budgetierte Beitrag von Lenzburg an die Bushaltestelle Zelgli konnte noch nicht verbucht werden.
6150.5010.53	CHF 9'801.30	CHF 0.00	Die Sanierung Dörfli konnte im Jahr 2024 abgeschlossen werden.
6150.5010.54	CHF 257'269.30	CHF 0.00	Die Sanierung Büntenweg konnte im Jahr 2024 weiter vorangetrieben werden. Das Projekt ist jedoch noch nicht ganz abgeschlossen.

7900.5290.38 CHF -24'827.80 CHF 0.00 Für die Testplanung Areal Zentrum und Lindenplatz wurden bereits Kosten für die Jurytätigkeit verbucht.

FINANZIERUNGS AUSWEIS EINWOHNERGEMEINDE	RECHNUNG 2024	BUDGET 2024	RECHNUNG 2023
Investitionsausgaben	1'092'169.45	1'116'000.00	892'743.30
Investitionseinnahmen	1.00	111'000.00	0.00
Ergebnis Investitionsrechnung	-1'092'168.45	-1'005'000.00	-892'743.30
Selbstfinanzierung	1'703'772.45	862'900.00	1'222'327.87
FINANZIERUNGSFEHLBETRAG (-) / FINANZIERUNGSÜBERSCHUSS (+)	611'604.00	-142'100.00	329'584.57



Investitionsrechnung Wasserversorgung

Kurz und bündig

Die Ausgaben für den Kredit für die Sanierung Bünthenweg war nicht im Budget 2024 vorgesehen. Man ist davon ausgegangen, dass die Ausgaben noch nicht im 2024 verbucht werden.

Die massive Abweichung resultiert aus den vorhergehenden Erläuterungen und den Anschlussgebühren, welche die Budgetvorgaben um rund CHF 45'000.00 unterschreiten.

Nettoinvestitionen Rechnung 2024: CHF 180'746.85

Nettoinvestitionen Budget 2024: CHF - 40'000.00

Konto	Rechnung 2024	Budget 2024	Erläuterungen
7101.5030.51	CHF 8'177.65	CHF 0.00	Für die Projektierung neue Wasserfassung Suret sind weitere der geplanten Ausgaben verbucht worden.
7101.5030.53	CHF 6'614.85	CHF 0.00	Die Sanierung Dörfli konnte im Jahr 2024 abgeschlossen werden.
7101.5030.54	CHF 158'915.30	CHF 0.00	Die Sanierung Bünthenweg konnte im Jahr 2024 weiter vorangetrieben werden. Das Projekt ist jedoch noch nicht ganz abgeschlossen.
7101.6370.01	CHF -5'070.50	CHF 40'000.00	Im 2024 musste eine Rechnung für die Anschlussgebühren storniert werden, da das Bauvorhaben nicht realisiert wurde. Zudem wurde der Zeitpunkt der Rechnungsstellung umgestellt. Neu wird die Rechnung fakturiert, wenn der Wasseranschluss fertig erstellt ist. Aus diesem Grund wurden 2024 fast keine Anschlussgebühren in Rechnung gestellt.

FINANZIERUNGS AUSWEIS WASSERWERK	RECHNUNG 2024	BUDGET 2024	RECHNUNG 2023
Investitionsausgaben	175'676.35	0.00	161'893.70
Investitionseinnahmen	-5'070.50	40'000.00	8'967.50
Ergebnis Investitionsrechnung	-180'746.85	40'000.00	-152'926.20
Selbstfinanzierung	-16'564.17	-37'100.00	-16'385.35
FINANZIERUNGSFEHLBETRAG (-) / FINANZIERUNGSÜBERSCHUSS (+)	-164'182.68	2'900.00	-169'311.55
NETTOVERMÖGEN	437'966.55		602'149.23



Investitionsrechnung Abwasserbeseitigung

Nettoinvestitionen Rechnung 2024: CHF 57'838.40

Nettoinvestitionen Budget 2024: CHF -100'000.00

Kurz und bündig

Die Ausgaben für den Kredit für die Sanierung Bünthenweg war nicht im Budget 2024 vorgesehen. Man ist davon ausgegangen, dass die Ausgaben noch nicht im 2024 verbucht werden.

Die Abweichung bezieht sich auch auf die Anschlussgebühren, welche um rund CHF 120'000.00 tiefer ausgefallen sind, als bei der Budgetierung angenommen wurde.

Konto	Rechnung 2024	Budget 2024	Erläuterungen
7201.5030.53	CHF 2'497.70	CHF 0.00	Die Sanierung Dörfli konnte im Jahr 2024 abgeschlossen werden.
7201.5030.54	CHF 36'896.15	CHF 0.00	Die Sanierung Bünthenweg konnte im Jahr 2024 weiter vorangetrieben werden. Das Projekt ist jedoch noch nicht ganz abgeschlossen.
7201.6370.01	CHF -17'445.50	CHF 100'000.00	Im 2024 musste eine Rechnung für die Anschlussgebühren storniert werden, da das Bauvorhaben nicht realisiert wurde. Zudem wurde der Zeitpunkt der Rechnungsstellung umgestellt. Neu wird die Rechnung fakturiert, wenn der Abwasseranschluss fertig erstellt ist. Aus diesem Grund wurden 2024 fast keine Anschlussgebühren in Rechnung gestellt.

FINANZIERUNGS AUSWEIS ABWASSERBESEITIGUNG	RECHNUNG 2024	BUDGET 2024	RECHNUNG 2023
Investitionsausgaben	40'392.90	0.00	57'621.75
Investitionseinnahmen	-17'445.50	100'000.00	15'515.60
Ergebnis Investitionsrechnung	-57'838.40	100'000.00	-42'106.15
Selbstfinanzierung	-230'918.89	-198'200.00	-109'842.37
FINANZIERUNGSFEHLBETRAG (-) / FINANZIERUNGSÜBERSCHUSS (+)	-288'757.29	-98'200.00	-151'948.52
NETTOVERMÖGEN	6'643'661.92		6'932'419.21



Investitionsrechnung Abfallwirtschaft

Kurz und bündig


-

Nettoinvestitionen Rechnung 2024: CHF 0.00

Nettoinvestitionen Budget 2024: CHF 0.00

Die Abfallbewirtschaftung verzeichnet keine Ein- oder Ausgaben im Bereich der Investitionsrechnung.

FINANZIERUNGS AUSWEIS ABFALLWIRTSCHAFT	RECHNUNG 2024	BUDGET 2024	RECHNUNG 2023
Investitionsausgaben	0.00	0.00	0.00
Investitionseinnahmen	0.00	0.00	0.00
Ergebnis Investitionsrechnung	0.00	0.00	0.00
Selbstfinanzierung	28'155.40	33'000.00	33'664.85
FINANZIERUNGSFEHLBETRAG (-) / FINANZIERUNGSÜBERSCHUSS (+)	28'155.40	33'000.00	33'664.85
NETTOVERMÖGEN	406'360.95		378'205.55



Investitionsrechnung Elektrizitätswerk

Kurz und bündig

Einige laufende Projekte konnten im 2024 abgeschlossen werden. Die Kreditabrechnungen werden im Juni oder im November 2025 an der Gemeindeversammlung zur Beschlussfassung traktandiert.

Nettoinvestitionen Rechnung 2024:

CHF 682'528.55

Nettoinvestitionen Budget 2024:

CHF 390'000.00

<u>Konto</u>	<u>Rechnung 2024</u>	<u>Budget 2024</u>	<u>Erläuterungen</u>
8711.5030.06	CHF 5'444.20	CHF 0.00	Für den Mittelspannungsringchluss Zelgli und die Elektroanlagen TS Zelgmatte konnten die geplanten Investitionen nicht getätigt werden. Die Trafostation und die Elektroanlagen Zelgli wurden im 2024 an die Reliag AG verkauft. Das Projekt kann somit abgeschlossen werden.
8711.5030.45	CHF 643'597.90	CHF 400'000.00	Die Erstellung der neuen Trafostation Rennweg ist im Jahr 2024 fortgeschritten.
8711.5030.53	CHF 9'317.80	CHF 0.00	Die Sanierung Dörfli konnte im Jahr 2024 abgeschlossen werden.
8711.5030.54	CHF 176'990.00	CHF 0.00	Die Sanierung Bünthenweg konnte im Jahr 2024 weiter vorangetrieben werden. Das Projekt ist jedoch noch nicht ganz abgeschlossen.
8711.6040.01	CHF 155'754.25	CHF 0.00	Für den Mittelspannungsringschluss Zelgli und die Elektroanlagen TS Zelgmatte konnten die geplanten Investitionen nicht getätigt werden. Die Trafostation und die Elektroanlagen Zelgli wurden im 2024 an die Reliag AG verkauft.
8711.6370.01	CHF 1'285.85	CHF 10'000.00	Im 2024 musste eine Rechnung für die Anschlussgebühren storniert werden, da das Bauvorhaben nicht realisiert wurde. Zudem wurde der Zeitpunkt der Rechnungsstellung umgestellt. Neu wird die Rechnung fakturiert, wenn der Elektrizitätsanschluss fertig erstellt ist. Aus diesem Grund wurden 2024 fast keine Anschlussgebühren in Rechnung gestellt.

FINANZIERUNGS AUSWEIS ELEKTRIZITÄTSWERK	RECHNUNG 2024	BUDGET 2024	RECHNUNG 2023
Investitionsausgaben	839'568.65	400'000.00	270'986.40
Investitionseinnahmen	157'040.10	10'000.00	34'326.90
Ergebnis Investitionsrechnung	-682'528.55	-390'000.00	-236'659.50
Selbstfinanzierung	422'034.93	320'500.00	216'297.57
FINANZIERUNGSFEHLBETRAG (-) / FINANZIERUNGSÜBERSCHUSS (+)	-260'493.62	-69'500.00	-20'361.93
NETTOVERMÖGEN	-1'220'137.72		-959'644.10



Erfolgsrechnung

Funktional



Erfolgsrechnung

Rechnung 1.1.2024 - 31.12.2024 Einwohnergemeinde
Einwohnergemeinde Staufen

Erfolgsrechnung Zusammenzug		Rechnung 2024		Budget 2024		Rechnung 2023	
		Aufwand	Ertrag	Aufwand	Ertrag	Aufwand	Ertrag
	Erfolgsrechnung	20'363'403.14	20'363'403.14	19'836'300	19'836'300	18'184'383.18	18'184'383.18
0	ALLGEMEINE VERWALTUNG Nettoergebnis	1'857'107.88	413'715.18 1'443'392.70	1'934'100	357'600 1'576'500	1'852'433.33	407'446.45 1'444'986.88
1	ÖFFENTLICHE ORDNUNG + SICHERHEIT, VERTEIDIGUNG Nettoergebnis	1'397'610.11	642'562.66 755'047.45	1'333'300	513'500 819'800	1'156'307.07	632'192.30 524'114.77
2	BILDUNG Nettoergebnis	5'887'741.65	364'196.15 5'523'545.50	5'283'300	312'100 4'971'200	5'061'005.90	307'634.00 4'753'371.90
3	KULTUR, SPORT UND FREIZEIT Nettoergebnis	401'756.30	56'898.80 344'857.50	423'900	51'800 372'100	438'235.00	63'948.95 374'286.05
4	GESUNDHEIT Nettoergebnis	1'052'890.00	1'052'890.00	839'300	839'300	889'661.25	889'661.25
5	SOZIALE SICHERHEIT Nettoergebnis	2'255'402.85	690'384.35 1'565'018.50	2'122'300	495'200 1'627'100	2'097'156.16	630'154.90 1'467'001.26
6	VERKEHR UND NACHRICHTENÜBERMITTLUNG Nettoergebnis	334'748.65	4'186.30 330'562.35	405'100	405'100	397'563.30	10'084.70 387'478.60
7	UMWELTSCHUTZ UND RAUMORDNUNG Nettoergebnis	1'659'801.57	1'538'967.37 120'834.20	1'677'500	1'544'100 133'400	1'625'251.53	1'501'554.43 123'697.10
8	VOLKSWIRTSCHAFT Nettoergebnis	4'575'038.53 106'631.75	4'681'670.28	4'863'400 126'000	4'989'400 84'341.30	3'531'525.47	3'615'866.77
9	FINANZEN UND STEUERN Nettoergebnis	941'305.60 11'029'516.45	11'970'822.05	954'100 10'618'500	11'572'600	1'135'244.17 9'880'256.51	11'015'500.68

Erfolgsrechnung

Rechnung 1.1.2024 - 31.12.2024 Einwohnergemeinde
Einwohnergemeinde Staufen

Erfolgsrechnung		Rechnung 2024		Budget 2024		Rechnung 2023	
		Aufwand	Ertrag	Aufwand	Ertrag	Aufwand	Ertrag
	Erfolgsrechnung	20'363'403.14	20'363'403.14	19'836'300	19'836'300	18'184'383.18	18'184'383.18
0	ALLGEMEINE VERWALTUNG	1'857'107.88	413'715.18	1'934'100	357'600	1'852'433.33	407'446.45
	Nettoergebnis		1'443'392.70		1'576'500		1'444'986.88
0110	Legislative	63'711.35		48'300		49'456.90	
3000.00	Löhne, Sitzungs-/Taggelder Behörden, Kommissionen	21'192.50		18'000		16'261.00	
3102.00	Drucksachen, Publikationen	9'678.65		7'000		7'972.40	
3130.00	Dienstleistungen Dritter	9'207.15		9'400		9'498.25	
3130.01	Portokosten	21'417.95		12'200		13'355.20	
3170.00	Spesen, Repräsentation, Anlässe	2'215.10		1'700		2'370.05	
0120	Exekutive	175'657.20	1'190.00	178'900	1'000	177'827.30	1'080.00
3000.00	Löhne, Sitzungs-/Taggelder Behörden, Kommissionen	133'632.55		130'000		128'062.50	
3050.00	AG-Beiträge AHV, IV, EO, ALV, VK	9'533.60		11'300		9'768.50	
3052.00	AG-Beiträge an Pensionskassen	8'342.10		7'500		7'363.00	
3053.00	AG-Beiträge an Unfallversicherungen	1'651.85		2'100		1'996.25	
3055.00	Krankentaggeldversicherung	575.85		300		269.35	
3090.00	Aus- und Weiterbildung Personal					500.05	
3102.00	Drucksachen, Publikationen	388.25				207.65	
3130.00	Dienstleistungen Dritter	2'300.00		2'100		2'100.00	
3170.00	Spesen, Repräsentation, Anlässe	19'233.00		25'600		27'560.00	
4210.00	Gebühren für Amtshandlungen		1'190.00		1'000		1'080.00
0210	Abteilung Finanzen und Steuern	622'561.16	265'637.38	668'800	209'300	613'947.09	270'869.35
3000.00	Löhne, Sitzungs-/Taggelder Behörden, Kommissionen	3'071.00		3'000		3'008.50	
3010.00	Löhne Verwaltungs-/Betriebspersonal	437'007.05		484'000		435'362.80	
3010.09	Erstattung Lohn Verwaltungs- und Betrieb	-618.00					
3050.00	AG-Beiträge AHV, IV, EO, ALV, VK	34'761.25		42'000		34'619.20	
3052.00	AG-Beiträge an Pensionskassen	29'595.05		33'500		31'054.05	
3053.00	AG-Beiträge an Unfallversicherungen	5'159.15		7'700		6'935.35	
3055.00	Krankentaggeldversicherung	1'821.45		1'000		920.30	
3090.00	Aus- und Weiterbildung Personal	5'660.00		1'700		3'700.00	
3099.00	Übriger Personalaufwand	669.00		500		550.00	
3100.00	Büromaterial	5'935.75		4'500		4'973.90	
3102.00	Drucksachen, Publikationen	841.00		2'200		910.15	

Erfolgsrechnung

Rechnung 1.1.2024 - 31.12.2024 Einwohnergemeinde

Einwohnergemeinde Staufen

Erfolgsrechnung		Rechnung 2024		Budget 2024		Rechnung 2023	
		Aufwand	Ertrag	Aufwand	Ertrag	Aufwand	Ertrag
3103.00	Fachliteratur, Zeitschriften	42.00		300		716.05	
3110.00	Anschaffung Büromobiliar/-geräte, Schulmobiliar					97.95	
3113.00	Anschaffung von Hardware	623.20					
3130.00	Dienstleistungen Dritter	3'290.49		4'500		2'330.12	
3130.01	Portokosten	6'367.70		8'400		9'682.32	
3130.02	Telefon/Kommunikation	2'706.80		2'700		2'660.60	
3130.03	Betriebskosten	17'459.35		6'700		10'294.55	
3151.00	Unterhalt Apparate, Maschinen, Geräte			500			
3170.00	Spesen, Repräsentation, Anlässe	1'658.70		900		854.55	
3199.00	Übriger Betriebsaufwand	6.27				9.85	
3611.00	Entschädigungen an Kanton	66'503.95		64'700		65'266.85	
4210.00	Gebühren für Amtshandlungen		22'075.25		22'000		20'885.35
4260.00	Rückerstattungen Dritter		3'086.63		200		694.05
4260.01	Rückerstattungen Betriebskosten		14'127.30		6'000		5'117.10
4270.00	Bussen		27'793.50		19'000		23'366.30
4611.00	Entschädigung vom Kanton		0.10		100		86.90
4612.00	Entschädigung von Gemeinden und Gemeindeverbänden		198'554.60		162'000		220'719.65
0220	Allgemeine Dienste, übrige	438'776.92	24'409.00	740'800	100'800	706'320.79	82'993.90
3010.00	Löhne Verwaltungs-/Betriebspersonal	218'278.75		227'000		279'159.10	
3010.09	Erstattung Lohn Verwaltungs- und Betrieb	-983.00					
3050.00	AG-Beiträge AHV, IV, EO, ALV, VK	16'141.10		19'700		20'945.70	
3052.00	AG-Beiträge an Pensionskassen	11'658.55		12'000		13'934.05	
3053.00	AG-Beiträge an Unfallversicherungen	2'507.65		3'500		4'374.25	
3055.00	Krankentaggeldversicherung	1'086.10		600		766.25	
3090.00	Aus- und Weiterbildung Personal	7'844.65		10'000		11'577.30	
3099.00	Übriger Personalaufwand	11'124.50		6'500		7'260.25	
3100.00	Büromaterial	4'665.85		4'400		4'794.55	
3102.00	Drucksachen, Publikationen	4'055.20		16'200		7'872.60	
3103.00	Fachliteratur, Zeitschriften	845.25		700		846.50	
3110.00	Anschaffung Büromobiliar/-geräte, Schulmobiliar	4'525.00		5'000			
3111.00	Anschaffung Maschinen, Geräte, Werkzeug, Fahrzeug	3'110.40		4'000			
3113.00	Anschaffung von Hardware			3'000		588.45	
3118.00	Anschaffung von immateriellen Anlagen			22'000			
3130.00	Dienstleistungen Dritter	12'072.35		12'300		12'154.94	
3130.01	Portokosten	5'992.97		8'600		8'495.80	
3130.02	Telefon/Kommunikation	2'368.50		2'700		2'660.60	

Erfolgsrechnung

Rechnung 1.1.2024 - 31.12.2024 Einwohnergemeinde
Einwohnergemeinde Staufen

Erfolgsrechnung		Rechnung 2024		Budget 2024		Rechnung 2023	
		Aufwand	Ertrag	Aufwand	Ertrag	Aufwand	Ertrag
3130.04	Zivilstandsamtliche Papiere	1'988.20		2'400		1'200.60	
3132.00	Honorare externe Berater, Gutachter	11'848.20		280'000		246'533.40	
3134.00	Sachversicherungsprämien	7'102.30		13'400		15'563.40	
3151.00	Unterhalt Apparate, Maschinen, Geräte	623.75		900		1'214.70	
3158.00	Unterhalt immaterielle Anlagen	110'525.05		85'600		66'010.05	
3170.00	Spesen, Repräsentation, Anlässe	1'294.70		300		368.30	
3180.00	Wertberichtigungen auf Forderungen (Erhöhung Delkredere)	100.90					
4210.00	Gebühren für Amtshandlungen		4'310.40		100'000		67'817.70
4250.00	Verkäufe		178.00				10.00
4260.00	Rückerstattungen Dritter		418.20		300		2'136.05
4611.00	Entschädigung vom Kanton		189.35				30.15
4612.00	Entschädigung von Gemeinden und Gemeindeverbänden		19'313.05		500		13'000.00
0222	Bauverwaltung	225'457.35	62'797.10			5'265.30	
3010.00	Löhne Verwaltungs-/Betriebspersonal	109'450.15					
3049.00	Übrige Zulagen	325.30					
3050.00	AG-Beiträge AHV, IV, EO, ALV, VK	8'722.90					
3052.00	AG-Beiträge an Pensionskassen	5'148.00					
3053.00	AG-Beiträge an Unfallversicherungen	1'304.60					
3055.00	Krankentaggeldversicherung	456.35					
3090.00	Aus- und Weiterbildung Personal	1'670.00					
3099.00	Übriger Personalaufwand	60.00					
3100.00	Büromaterial	1'124.25					
3101.00	Betriebs- und Verbrauchsmaterial	322.25					
3102.00	Drucksachen, Publikationen	3'565.25					
3103.00	Fachliteratur, Zeitschriften	700.00					
3110.00	Anschaffung Büromobiliar/-geräte, Schulmobiliar					3'010.60	
3113.00	Anschaffung von Hardware					2'204.10	
3130.00	Dienstleistungen Dritter	16.20					
3130.01	Portokosten	395.60					
3130.02	Telefon/Kommunikation	338.35					
3132.00	Honorare externe Berater, Gutachter	91'545.05					
3158.00	Unterhalt immaterielle Anlagen					50.60	
3170.00	Spesen, Repräsentation, Anlässe	313.10					
4210.00	Gebühren für Amtshandlungen		60'797.10				
4270.00	Bussen		2'000.00				

Erfolgsrechnung

Rechnung 1.1.2024 - 31.12.2024 Einwohnergemeinde

Einwohnergemeinde Staufen

Erfolgsrechnung		Rechnung 2024		Budget 2024		Rechnung 2023	
		Aufwand	Ertrag	Aufwand	Ertrag	Aufwand	Ertrag
0290	Verwaltungsliegenschaften, übriges	245'659.65	12'541.55	216'800	12'000	220'605.70	13'537.25
3010.00	Löhne Verwaltungs-/Betriebspersonal	13'128.05		13'200		12'758.70	
3050.00	AG-Beiträge AHV, IV, EO, ALV, VK	1'045.85		1'200		1'027.15	
3052.00	AG-Beiträge an Pensionskassen	1'175.00		1'300		1'128.80	
3053.00	AG-Beiträge an Unfallversicherungen	156.65		200		205.40	
3055.00	Krankentaggeldversicherung	54.60		100		27.95	
3101.00	Betriebs- und Verbrauchsmaterial	571.90		1'200		2'526.50	
3113.00	Anschaffung von Hardware			800			
3120.00	Ver- und Entsorgung Liegenschaften VV	31'393.45		14'000		21'266.65	
3130.00	Dienstleistungen Dritter	1'807.60		3'500		1'869.85	
3132.00	Honorare externe Berater, Gutachter	908.05					
3134.00	Sachversicherungsprämien	3'183.75		1'500		2'427.80	
3143.00	Unterhalt Tiefbauten	1'814.55		2'000		1'745.40	
3144.00	Unterhalt Hochbauten	26'785.75		15'500		14'125.05	
3150.00	Unterhalt Büromöbel und -geräte, Schulmobiliar	2'877.65		1'000		556.55	
3151.00	Unterhalt Apparate, Maschinen, Geräte			500		183.10	
3170.00	Spesen, Repräsentation, Anlässe	28.80				28.80	
3300.30	Planmässige Abschreibungen Tiefbauten allg. HH	2'775.00		2'800		2'775.00	
3300.40	Planmässige Abschreibungen Hochbauten allg. HH	157'953.00		158'000		157'953.00	
4260.00	Rückerstattungen Dritter		160.00				1'155.70
4470.00	Pacht-/Mietzinse Liegenschaften VV		381.55				381.55
4612.00	Entschädigung von Gemeinden und Gemeindeverbänden		12'000.00		12'000		12'000.00
0291	Mehrzweckgebäude Lindenplatz	85'284.25	47'140.15	80'500	34'500	79'010.25	38'965.95
3010.00	Löhne Verwaltungs-/Betriebspersonal	12'725.50		12'800		12'364.60	
3050.00	AG-Beiträge AHV, IV, EO, ALV, VK	1'014.00		1'100		995.15	
3052.00	AG-Beiträge an Pensionskassen	1'135.95		1'200		1'088.25	
3053.00	AG-Beiträge an Unfallversicherungen	151.45		200		199.05	
3055.00	Krankentaggeldversicherung	53.30		100		26.70	
3101.00	Betriebs- und Verbrauchsmaterial	1'540.65		1'500		635.95	
3111.00	Anschaffung Maschinen, Geräte, Werkzeug, Fahrzeug			1'000		35.55	
3120.00	Ver- und Entsorgung Liegenschaften VV	35'021.50		43'500		36'382.05	
3130.02	Telefon/Kommunikation	961.25		1'000		957.65	
3134.00	Sachversicherungsprämien	1'432.90		1'500		2'279.00	
3143.00	Unterhalt Tiefbauten	1'664.75		500		1'684.95	
3144.00	Unterhalt Hochbauten	4'830.25		7'500		14'550.80	
3151.00	Unterhalt Apparate, Maschinen, Geräte	245.40		1'000		276.95	

Erfolgsrechnung

Rechnung 1.1.2024 - 31.12.2024 Einwohnergemeinde
Einwohnergemeinde Staufen

Erfolgsrechnung		Rechnung 2024		Budget 2024		Rechnung 2023	
		Aufwand	Ertrag	Aufwand	Ertrag	Aufwand	Ertrag
3170.00	Spesen, Repräsentation, Anlässe	33.60		100		33.60	
3180.00	Wertberichtigungen auf Forderungen (Erhöhung Delkredere)	16'973.75					
3612.00	Entschädigung an Gemeinden und Gemeindeverbände	7'500.00		7'500		7'500.00	
4240.00	Benützungsgebühren und Dienstleistungen		7'100.00		6'400		6'577.00
4260.00	Rückerstattungen Dritter		3'349.50		1'700		957.65
4470.00	Pacht-/Mietzinse Liegenschaften VV		36'690.65		26'400		31'431.30
1	ÖFFENTLICHE ORDNUNG + SICHERHEIT, VERTEIDIGUNG	1'397'610.11	642'562.66	1'333'300	513'500	1'156'307.07	632'192.30
	Nettoergebnis		755'047.45		819'800		524'114.77
1110	Polizei	114'704.65		110'000		104'275.00	
3130.00	Dienstleistungen Dritter	7'229.65					
3612.00	Entschädigung an Gemeinden und Gemeindeverbände	107'475.00		110'000		104'275.00	
1400	Allgemeines Rechtswesen	564'517.85	88'971.85	544'900	54'600	345'143.25	100'990.28
3010.00	Löhne Verwaltungs-/Betriebspersonal	121'427.45		122'000		47'775.85	
3010.09	Erstattung Lohn Verwaltungs- und Betrieb	-3'396.25				-4'559.05	
3050.00	AG-Beiträge AHV, IV, EO, ALV, VK	9'683.60		10'600		3'922.25	
3052.00	AG-Beiträge an Pensionskassen	6'511.40		6'500		2'786.95	
3053.00	AG-Beiträge an Unfallversicherungen	1'425.45		2'000		704.70	
3055.00	Krankentaggeldversicherung	507.10		300		106.35	
3099.00	Übriger Personalaufwand	420.00				420.00	
3100.00	Büromaterial	1'333.10		1'100		1'198.65	
3130.01	Portokosten	584.55		1'400		1'450.15	
3130.02	Telefon/Kommunikation	676.70		700		665.15	
3130.04	Zivilstandsamtliche Papiere	1'464.50		3'500		2'326.70	
3130.05	Gebühren Migrationsamt/ID	28'495.80		28'500		32'909.95	
3170.00	Spesen, Repräsentation, Anlässe	204.00				84.00	
3612.00	Entschädigung an Gemeinden und Gemeindeverbände	395'180.45		368'300		255'351.60	
4210.00	Gebühren für Amtshandlungen		61'515.99		54'600		56'742.01
4612.00	Entschädigung von Gemeinden und Gemeindeverbänden		27'455.86				44'248.27
1407	Betreibungsamt	351'228.76	351'228.76	285'000	285'000	350'423.87	350'423.87
3010.00	Löhne Verwaltungs-/Betriebspersonal	185'320.30		177'000		212'928.30	
3010.09	Erstattung Lohn Verwaltungs- und Betrieb	-6'644.25				-58'037.45	
3050.00	AG-Beiträge AHV, IV, EO, ALV, VK	14'325.20		15'500		13'266.80	

Erfolgsrechnung

Rechnung 1.1.2024 - 31.12.2024 Einwohnergemeinde
Einwohnergemeinde Staufen

Erfolgsrechnung		Rechnung 2024		Budget 2024		Rechnung 2023	
		Aufwand	Ertrag	Aufwand	Ertrag	Aufwand	Ertrag
3052.00	AG-Beiträge an Pensionskassen	11'362.25		11'200		9'176.45	
3053.00	AG-Beiträge an Unfallversicherungen	2'142.40		2'800		2'665.40	
3055.00	Krankentaggeldversicherung	750.10		400		360.45	
3090.00	Aus- und Weiterbildung Personal	780.00		2'000		580.00	
3099.00	Übriger Personalaufwand	199.00		200		100.00	
3100.00	Büromaterial	2'684.95		2'200		1'808.25	
3102.00	Drucksachen, Publikationen			100			
3103.00	Fachliteratur, Zeitschriften	225.00		200		70.00	
3110.00	Anschaffung Büromobiliar/-geräte, Schulmobiliar			200			
3113.00	Anschaffung von Hardware	795.10					
3130.02	Telefon/Kommunikation	676.70		800		665.15	
3130.20	Portokosten BA Staufen	13'325.20		10'000		11'345.05	
3130.21	Portokosten BA Othmarsingen	29'722.60		18'000		27'255.95	
3130.22	DL Regionalpolizei BA Staufen	1'095.00		3'500		1'380.00	
3130.23	DL Regionalpolizei BA Othmarsingen	2'925.00		4'500		3'075.00	
3158.00	Unterhalt immaterielle Anlagen	15'962.85		12'500		11'578.95	
3161.00	Mieten, Benützungskosten	12'500.00		12'500		12'500.00	
3170.00	Spesen, Repräsentation, Anlässe	884.85		300		900.50	
3612.00	Entschädigung an Gemeinden und Gemeindeverbände	62'196.51		11'100		98'805.07	
4210.20	Betriebsgebühren Staufen		113'213.23		95'000		104'166.10
4210.21	Betriebsgebühren Othmarsingen		232'641.78		190'000		231'128.32
4612.00	Entschädigung von Gemeinden und Gemeindeverbänden		5'373.75				15'129.45
1500	Feuerwehr	271'490.10	195'294.40	292'000	162'900	271'117.40	174'559.30
3010.10	Einsatzsold Feuerwehr	26'868.85		24'200		16'414.00	
3120.00	Ver- und Entsorgung Liegenschaften VV	612.55		400		534.45	
3130.00	Dienstleistungen Dritter			100			
3181.00	Tatsächliche Forderungsverluste	466.00		300		291.80	
3181.09	Eingang abgeschriebener Forderungen	58.40					
3300.60	Planmässige Abschreibungen Mobilien VV	19'923.00		19'600		26'073.50	
3612.01	Entschädigungen an Gemeinden und Gemeindeverbände Hydr.	64'000.00		65'000		64'000.00	
3612.03	Entschädigungen an Gemeinden und Gemeindeverbände Feuerwehr	159'561.30		182'400		163'803.65	
4200.00	Ersatzabgaben		172'450.45		149'700		162'414.95
4260.00	Rückerstattungen Dritter		18'344.95		13'200		12'144.35
4411.01	Gewinn aus Verkäufen von Sachanlagen FV		4'499.00				

Erfolgsrechnung

Rechnung 1.1.2024 - 31.12.2024 Einwohnergemeinde
Einwohnergemeinde Staufen

Erfolgsrechnung		Rechnung 2024		Budget 2024		Rechnung 2023	
		Aufwand	Ertrag	Aufwand	Ertrag	Aufwand	Ertrag
1610	Militärische Verteidigung	15'012.75		14'500		16'463.25	
3010.00	Löhne Verwaltungs-/Betriebspersonal	182.65		200		175.75	
3050.00	AG-Beiträge AHV, IV, EO, ALV, VK	14.30				14.30	
3052.00	AG-Beiträge an Pensionskassen	16.25				15.60	
3053.00	AG-Beiträge an Unfallversicherungen	1.95				2.60	
3055.00	Krankentaggeldversicherung	0.65				0.65	
3120.00	Ver- und Entsorgung Liegenschaften VV	678.05		300		373.45	
3170.00	Spesen, Repräsentation, Anlässe	0.60				0.60	
3632.00	Beiträge Gemeinden u. Gemeindeverbände	14'118.30		14'000		15'880.30	
1620	Zivilschutz	80'656.00	7'067.65	86'900	11'000	68'884.30	6'218.85
3010.00	Löhne Verwaltungs-/Betriebspersonal	730.60		800		706.30	
3050.00	AG-Beiträge AHV, IV, EO, ALV, VK	57.85		100		56.55	
3052.00	AG-Beiträge an Pensionskassen	64.55		100		63.15	
3053.00	AG-Beiträge an Unfallversicherungen	9.10				11.70	
3055.00	Krankentaggeldversicherung	3.25				1.30	
3120.00	Ver- und Entsorgung Liegenschaften VV	1'897.90		700		1'266.90	
3170.00	Spesen, Repräsentation, Anlässe	1.80				1.80	
3612.00	Entschädigung an Gemeinden und Gemeindeverbände	77'890.95		85'200		66'776.60	
4501.01	Entnahme Ersatzabgabe Schutzraumbauten		7'067.65		11'000		6'218.85
2	BILDUNG	5'887'741.65	364'196.15	5'283'300	312'100	5'061'005.90	307'634.00
	Nettoergebnis		5'523'545.50		4'971'200		4'753'371.90
2110	Kindergarten	389'267.00		402'500		369'259.60	
3104.00	Lehrmittel	18'380.95		18'800		15'418.15	
3171.01	Exkursionen, Schulreisen	1'640.05		2'500		3'073.35	
3631.00	Beiträge an Kanton	369'246.00		381'200		350'768.10	
2120	Primarstufe	1'015'407.80	7'325.00	1'055'900		983'382.05	
3104.00	Lehrmittel	56'640.65		74'500		58'275.75	
3104.01	Lehrmittel Textiles Werken	14'648.40		15'000		9'174.40	
3171.01	Exkursionen, Schulreisen	9'690.85		11'200		6'504.35	
3171.02	Klassenlager	6'400.80		7'000		4'720.95	
3171.03	Schneesportlager	11'364.20		10'000		10'167.50	
3171.04	Waldtag	1'760.00		1'900		1'974.90	

Erfolgsrechnung

Rechnung 1.1.2024 - 31.12.2024 Einwohnergemeinde

Einwohnergemeinde Staufen

Erfolgsrechnung		Rechnung 2024		Budget 2024		Rechnung 2023	
		Aufwand	Ertrag	Aufwand	Ertrag	Aufwand	Ertrag
3171.05	MFM Projekt (sexualpädagog. Präventionsprojekt)	4'900.80		5'000		3'648.20	
3171.07	Schulveranstaltungen	2'260.00					
3171.10	Schwimmunterricht	10'775.85		10'500		8'777.75	
3631.00	Beiträge an Kanton	896'966.25		920'800		880'138.25	
4231.04	Elternbeiträge Theatergruppe		2'260.00				
4612.00	Entschädigung von Gemeinden und Gemeindeverbänden		5'065.00				
2130	Oberstufe	1'087'272.70		1'157'900		1'176'297.30	
3612.00	Entschädigung an Gemeinden und Gemeindeverbände	598'928.00		601'600		632'368.00	
3631.00	Beiträge an Kanton	465'184.40		527'900		516'300.40	
3632.00	Beiträge Gemeinden u. Gemeindeverbände	23'160.30		28'400		27'628.90	
2140	Musikschulen	585'846.55	243'205.00	542'000	225'100	512'633.20	219'584.00
3010.03	Löhne Musikschulleitung, Sekretariat	15'409.80		20'200		15'108.00	
3010.09	Erstattung Lohn Verwaltungs- und Betrieb					-111.00	
3020.00	Löhne der Lehrkräfte	482'897.05		435'800		420'966.85	
3049.00	Übrige Zulagen	2'320.00		2'000		1'200.00	
3050.00	AG-Beiträge AHV, IV, EO, ALV, VK	39'632.55		39'600		34'745.15	
3052.00	AG-Beiträge an Pensionskassen	30'906.45		28'000		27'621.00	
3053.00	AG-Beiträge an Unfallversicherungen	4'676.45		4'600		4'565.00	
3055.00	Krankentaggeldversicherung	2'057.90		1'000		934.95	
3100.00	Büromaterial			300		48.70	
3101.00	Betriebs- und Verbrauchsmaterial	64.60		300			
3102.00	Drucksachen, Publikationen			100		24.70	
3110.00	Anschaffung Büromobiliar/-geräte, Schulmobiliar	750.80		500		20.25	
3130.00	Dienstleistungen Dritter	1'365.00		1'900		1'310.05	
3130.01	Portokosten	273.00		200		137.20	
3151.00	Unterhalt Apparate, Maschinen, Geräte	780.00		1'200		900.00	
3170.00	Spesen, Repräsentation, Anlässe	2'412.95		2'800		2'282.35	
3632.00	Beiträge Gemeinden u. Gemeindeverbände	1'800.00		3'500		2'880.00	
3636.00	Beiträge an private Organisationen	500.00					
4231.01	Elternbeiträge Musikschule		243'205.00		225'100		213'789.00
4231.02	Elternbeiträge Musikschule Auswärtige Schüler						5'795.00
2170	Schulliegenschaften	2'083'793.00	90'889.65	1'358'000	65'000	1'271'002.95	62'525.00
3000.00	Löhne, Sitzungs-/Taggelder Behörden, Kommissionen					-64.10	
3000.01	Entschädigungen	-3.70					

Erfolgsrechnung

Rechnung 1.1.2024 - 31.12.2024 Einwohnergemeinde

Einwohnergemeinde Staufen

Erfolgsrechnung		Rechnung 2024		Budget 2024		Rechnung 2023	
		Aufwand	Ertrag	Aufwand	Ertrag	Aufwand	Ertrag
3010.00	Löhne Verwaltungs-/Betriebspersonal	193'012.80		191'000		179'725.05	
3010.02	Löhne Reinigungspersonal	55'666.45		50'000		56'872.70	
3010.09	Erstattung Lohn Verwaltungs- und Betrieb	-7'248.20				-197.55	
3020.09	Erstattung von Lohn der Lehrkräfte					-4'880.70	
3049.00	Übrige Zulagen					241.00	
3050.00	AG-Beiträge AHV, IV, EO, ALV, VK	19'278.85		16'600		18'525.00	
3052.00	AG-Beiträge an Pensionskassen	14'823.00		14'400		14'412.25	
3053.00	AG-Beiträge an Unfallversicherungen	2'888.80		3'000		3'768.50	
3055.00	Krankentaggeldversicherung	820.20		400		502.55	
3090.00	Aus- und Weiterbildung Personal	2'588.35		2'000		1'665.40	
3099.00	Übriger Personalaufwand	520.00		600		2'263.55	
3101.00	Betriebs- und Verbrauchsmaterial	23'745.55		33'000		23'563.55	
3110.00	Anschaffung Büromobiliar/-geräte, Schulmobiliar	25'284.25		54'600		1'415.95	
3111.00	Anschaffung Maschinen, Geräte, Werkzeug, Fahrzeug	9'046.60		25'000		7'758.65	
3120.00	Ver- und Entsorgung Liegenschaften VV	74'126.00		76'500		73'860.65	
3130.00	Dienstleistungen Dritter	2'604.90		4'600		1'496.70	
3130.02	Telefon/Kommunikation	3'967.70		3'500		3'529.10	
3132.00	Honorare externe Berater, Gutachter					258.50	
3134.00	Sachversicherungsprämien	15'187.05		18'900		10'777.05	
3143.00	Unterhalt Tiefbauten	46'086.95		46'500		21'507.75	
3144.00	Unterhalt Hochbauten	95'089.25		74'100		86'363.35	
3151.00	Unterhalt Apparate, Maschinen, Geräte	10'238.15		14'000		5'446.80	
3170.00	Spesen, Repräsentation, Anlässe	512.00				560.60	
3300.30	Planmässige Abschreibungen Tiefbauten allg. HH	4'652.00		4'700		4'652.00	
3300.40	Planmässige Abschreibungen Hochbauten allg. HH	651'927.00		649'300		650'788.00	
3300.60	Planmässige Abschreibungen Mobilien VV	76'634.05		75'300		106'190.65	
3893.00	Einlagen in Vorfinanzierungen des EK	762'345.00					
4240.00	Benützungsgebühren und Dienstleistungen		26'770.00		5'000		2'525.00
4260.00	Rückerstattungen Dritter		4'119.65				
4920.00	Interne Verrechnung von Pacht, Mieten		60'000.00		60'000		60'000.00
2180	Tagesbetreuung	43'353.20	10'335.00	48'700	10'000	39'482.40	8'367.00
3020.00	Löhne der Lehrkräfte	12'565.00		12'000		14'467.00	
3050.00	AG-Beiträge AHV, IV, EO, ALV, VK			600		153.85	
3053.00	AG-Beiträge an Unfallversicherungen	17.90		100		22.60	
3170.00	Spesen, Repräsentation, Anlässe	4'123.50					
3630.00	Beiträge an Bund	3'757.20					

Erfolgsrechnung

Rechnung 1.1.2024 - 31.12.2024 Einwohnergemeinde

Einwohnergemeinde Staufen

Erfolgsrechnung		Rechnung 2024		Budget 2024		Rechnung 2023	
		Aufwand	Ertrag	Aufwand	Ertrag	Aufwand	Ertrag
3631.00	Beiträge an Kanton	22'889.60		36'000		24'838.95	
4231.03	Elternbeiträge Hausaufgabenbetreuung		10'335.00		10'000		8'367.00
2190	Schulleitung und Schulverwaltung	142'343.90	156.50	161'100		138'252.05	
3000.00	Löhne, Sitzungs-/Taggelder Behörden, Kommissionen	1'781.50		15'000		4'445.75	
3010.00	Löhne Verwaltungs-/Betriebspersonal	40'800.00		40'000		40'000.20	
3049.00	Übrige Zulagen	7'350.00		7'900		6'025.00	
3050.00	AG-Beiträge AHV, IV, EO, ALV, VK	3'337.40		4'800		3'390.10	
3052.00	AG-Beiträge an Pensionskassen	3'628.15		2'600		4'124.05	
3053.00	AG-Beiträge an Unfallversicherungen	500.50		600		682.85	
3055.00	Krankentaggeldversicherung	174.55		100		91.55	
3090.00	Aus- und Weiterbildung Personal	850.00		2'000		1'019.30	
3091.00	Personalwerbung			100			
3099.00	Übriger Personalaufwand	2'988.90		3'000		2'221.50	
3102.00	Drucksachen, Publikationen			300			
3103.00	Fachliteratur, Zeitschriften	68.00		300		97.70	
3130.01	Portokosten	330.60		600		348.70	
3130.02	Telefon/Kommunikation	293.10				310.80	
3132.00	Honorare externe Berater, Gutachter	2'744.70		2'500		3'017.00	
3170.00	Spesen, Repräsentation, Anlässe	1'126.20		1'500		1'795.75	
3631.00	Beiträge an Kanton	76'370.30		79'800		70'681.80	
4260.00	Rückerstattungen Dritter		156.50				
2191	Volksschule Sonstiges	93'050.40		115'700		110'694.35	1'700.00
3010.00	Löhne Verwaltungs-/Betriebspersonal	7'777.60		9'300		9'148.75	
3049.00	Übrige Zulagen					25.00	
3050.00	AG-Beiträge AHV, IV, EO, ALV, VK	616.30		800		726.70	
3052.00	AG-Beiträge an Pensionskassen	451.30		700		683.40	
3053.00	AG-Beiträge an Unfallversicherungen	92.95		200		147.95	
3055.00	Krankentaggeldversicherung	32.50		100		19.50	
3090.00	Aus- und Weiterbildung Personal	2'550.00		9'000		3'963.85	
3099.00	Übriger Personalaufwand	3'790.15		3'000		3'944.35	
3100.00	Büromaterial	7'942.80		6'000		6'353.95	
3102.00	Drucksachen, Publikationen	13'321.90		13'000		15'731.45	
3103.00	Fachliteratur, Zeitschriften	676.15		1'000		667.65	
3103.01	Schülerbibliothek	2'496.40		2'500		2'018.20	
3103.02	Lehrermediothek	1'315.20		1'500		1'161.20	

Erfolgsrechnung

Rechnung 1.1.2024 - 31.12.2024 Einwohnergemeinde

Einwohnergemeinde Staufen

Erfolgsrechnung		Rechnung 2024		Budget 2024		Rechnung 2023	
		Aufwand	Ertrag	Aufwand	Ertrag	Aufwand	Ertrag
3104.00	Lehrmittel					1'022.50	
3104.03	Lehrmittel Sprachheilunterricht	5'518.75		5'500		3'825.80	
3104.04	Verbrauchsmaterial Turnhalle	3'012.80		2'500		985.85	
3104.05	Verbrauchsmaterial Waldsofa/Schulgarten	183.15		1'000		182.40	
3113.00	Anschaffung von Hardware	2'931.00		5'000		17'362.05	
3130.00	Dienstleistungen Dritter					2'220.00	
3134.00	Sachversicherungsprämien	892.55				803.30	
3158.00	Unterhalt immaterielle Anlagen	18'547.25		30'000		24'373.90	
3170.00	Spesen, Repräsentation, Anlässe	3'298.05		4'500		3'188.60	
3170.01	Examenessen	4'415.35		5'000		3'418.40	
3171.06	Projektwochen	4'340.00		6'200		3'884.55	
3171.07	Schulveranstaltungen	6'917.15		6'500		2'960.70	
3171.08	Generationen im Klassenzimmer (Projekt Pro Senectute)	540.50		1'100		538.50	
3612.00	Entschädigung an Gemeinden und Gemeindeverbände	500.00		500		500.00	
3631.00	Beiträge an Kanton	890.60		800		835.85	
4260.00	Rückerstattungen Dritter						700.00
4631.00	Beitrag Kanton						1'000.00
2192	Jugendfest	2'000.00				292.75	
3170.00	Spesen, Repräsentation, Anlässe					292.75	
3612.00	Entschädigung an Gemeinden und Gemeindeverbände	2'000.00					
2193	Schulsozialarbeit	44'059.60		45'000		31'670.00	
3612.00	Entschädigung an Gemeinden und Gemeindeverbände	44'059.60		45'000		31'670.00	
2200	Sonderschulen	69'325.00	12'285.00	91'500	12'000	74'930.00	15'458.00
3614.00	Schulgelder Sonderschule	69'325.00		91'500		74'930.00	
4260.00	Rückerstattungen Dritter		12'285.00		12'000		15'458.00
2300	Berufliche Grundbildung	332'022.50		305'000		353'109.25	
3631.00	Beiträge an Kanton	124'672.50		155'000		191'159.25	
3634.00	Beiträge an öffentliche Unternehmungen	207'350.00		150'000		161'950.00	
3	KULTUR, SPORT UND FREIZEIT	401'756.30	56'898.80	423'900	51'800	438'235.00	63'948.95
	Nettoergebnis		344'857.50		372'100		374'286.05
3290	Kultur, übriges	63'935.55	450.00	71'100		103'847.50	10'923.45

Erfolgsrechnung

Rechnung 1.1.2024 - 31.12.2024 Einwohnergemeinde
Einwohnergemeinde Staufen

Erfolgsrechnung		Rechnung 2024		Budget 2024		Rechnung 2023	
		Aufwand	Ertrag	Aufwand	Ertrag	Aufwand	Ertrag
3000.00	Löhne, Sitzungs-/Taggelder Behörden, Kommissionen	8'256.00		8'000		9'381.00	
3010.00	Löhne Verwaltungs-/Betriebspersonal	11'597.80		11'700		11'321.70	
3050.00	AG-Beiträge AHV, IV, EO, ALV, VK	1'244.40		1'100		1'217.20	
3052.00	AG-Beiträge an Pensionskassen	752.25		800		735.90	
3053.00	AG-Beiträge an Unfallversicherungen	306.30		300		360.80	
3055.00	Krankentaggeldversicherung	48.75		100		26.20	
3101.00	Betriebs- und Verbrauchsmaterial	378.55		1'000		708.95	
3110.00	Anschaffung Büromobiliar/-geräte, Schulmobiliar			500			
3111.00	Anschaffung Maschinen, Geräte, Werkzeug, Fahrzeug			500			
3130.00	Dienstleistungen Dritter	560.80		3'000		774.55	
3130.06	Neuzuzügeranlass	5'760.70		7'000			
3130.17	Jungbürgerfeier					4'545.35	
3170.00	Spesen, Repräsentation, Anlässe	30.00		100		37'775.85	
3636.00	Beiträge an private Organisationen	25'000.00		27'000		27'000.00	
3920.00	Interne Verrechnung Pacht, Mieten	10'000.00		10'000		10'000.00	
4240.00	Benützungsgebühren und Dienstleistungen		450.00				
4260.00	Rückerstattungen Dritter						10'923.45
3291	Zopfhuus	136'861.55	44'518.80	133'000	39'800	124'088.55	41'075.50
3010.00	Löhne Verwaltungs-/Betriebspersonal	49'348.45		50'000		48'279.45	
3050.00	AG-Beiträge AHV, IV, EO, ALV, VK	3'932.25		4'200		3'885.40	
3052.00	AG-Beiträge an Pensionskassen	4'408.45		4'400		4'247.25	
3053.00	AG-Beiträge an Unfallversicherungen	588.80		800		777.65	
3055.00	Krankentaggeldversicherung	205.90		100		105.30	
3099.00	Übriger Personalaufwand	95.00		300		59.90	
3101.00	Betriebs- und Verbrauchsmaterial	5'327.50		5'000		4'954.15	
3110.00	Anschaffung Büromobiliar/-geräte, Schulmobiliar			1'000			
3111.00	Anschaffung Maschinen, Geräte, Werkzeug, Fahrzeug			2'000		657.15	
3120.00	Ver- und Entsorgung Liegenschaften VV	33'204.95		26'000		21'259.10	
3130.00	Dienstleistungen Dritter	29.70		1'100		153.45	
3134.00	Sachversicherungsprämien	973.25		1'000		1'266.35	
3144.00	Unterhalt Hochbauten	7'450.70		3'900		6'189.25	
3151.00	Unterhalt Apparate, Maschinen, Geräte	185.00		2'000		1'142.55	
3170.00	Spesen, Repräsentation, Anlässe	129.60		200		129.60	
3300.40	Planmässige Abschreibungen Hochbauten allg. HH	25'982.00		26'000		25'982.00	
3612.00	Entschädigung an Gemeinden und Gemeindeverbände	5'000.00		5'000		5'000.00	
4240.00	Benützungsgebühren und Dienstleistungen		19'199.40		15'000		18'119.10

Erfolgsrechnung

Rechnung 1.1.2024 - 31.12.2024 Einwohnergemeinde

Einwohnergemeinde Staufen

Erfolgsrechnung		Rechnung 2024		Budget 2024		Rechnung 2023	
		Aufwand	Ertrag	Aufwand	Ertrag	Aufwand	Ertrag
4260.00	Rückerstattungen Dritter		25'319.40		24'800		22'956.40
3320	Massenmedien	53'029.45	11'930.00	54'300	12'000	49'166.50	11'950.00
3000.00	Löhne, Sitzungs-/Taggelder Behörden, Kommissionen	16'406.50		18'500		15'760.90	
3050.00	AG-Beiträge AHV, IV, EO, ALV, VK	787.70		900		838.60	
3053.00	AG-Beiträge an Unfallversicherungen	18.10		100		16.25	
3090.00	Aus- und Weiterbildung Personal					500.00	
3102.00	Drucksachen, Publikationen	31'846.15		30'500		28'109.70	
3130.01	Portokosten	3'423.50		3'300		2'789.30	
3170.00	Spesen, Repräsentation, Anlässe	547.50		1'000		1'151.75	
4240.00	Benützungsgebühren und Dienstleistungen		11'930.00		12'000		11'950.00
3410	Sport	40'000.00		40'000		40'000.00	
3920.00	Interne Verrechnung Pacht, Mieten	40'000.00		40'000		40'000.00	
3411	Externe Sport- und Freizeitanlagen	66'509.00		67'500		67'485.00	
3632.01	Beiträge Gemeindeverband, Schwimmbad L'Burg	25'000.00		25'000		25'000.00	
3632.02	Beiträge Gemeindeverband, Schwimmbad L'Burg, Schülerabos	3'600.00		4'900		4'925.00	
3632.03	Beiträge Hallenbad Seon	12'909.00		12'600		12'561.00	
3632.04	Beiträge Sport- und Freizeitanlage Lenzburg	25'000.00		25'000		25'000.00	
3660.20	Planmässige Abschreibungen IR-Beiträge					-1.00	
3420	Freizeit	41'420.75		58'000		53'647.45	
3010.00	Löhne Verwaltungs-/Betriebspersonal	9'516.00		9'600		9'328.80	
3050.00	AG-Beiträge AHV, IV, EO, ALV, VK	754.65		800		741.00	
3052.00	AG-Beiträge an Pensionskassen	561.80		600		534.45	
3053.00	AG-Beiträge an Unfallversicherungen	256.60		300		292.85	
3055.00	Krankentaggeldversicherung	39.65		100		20.15	
3140.00	Unterhalt an Grundstücken	1'364.80		5'000		985.45	
3141.00	Unterhalt Strassen/Verkehrswege	10'216.80		11'500		21'069.75	
3143.00	Unterhalt Tiefbauten	8'686.45		20'000		10'651.00	
3170.00	Spesen, Repräsentation, Anlässe	24.00		100		24.00	
3920.00	Interne Verrechnung Pacht, Mieten	10'000.00		10'000		10'000.00	
4	GESUNDHEIT	1'052'890.00		839'300		889'661.25	
	Nettoergebnis		1'052'890.00		839'300		889'661.25

Erfolgsrechnung

Rechnung 1.1.2024 - 31.12.2024 Einwohnergemeinde
Einwohnergemeinde Staufen

Erfolgsrechnung		Rechnung 2024		Budget 2024		Rechnung 2023	
		Aufwand	Ertrag	Aufwand	Ertrag	Aufwand	Ertrag
4120	Kranken-, Alters- und Pflegeheime	690'720.60		500'000		520'403.90	
3631.00	Beiträge an Kanton	690'720.60		500'000		520'403.90	
4210	Ambulante Krankenpflege	336'318.90		315'900		345'286.50	
3612.00	Entschädigung an Gemeinden und Gemeindeverbände					44'914.75	
3631.00	Beiträge an Kanton	125'870.60		45'700		65'509.15	
3635.00	Beiträge an private Unternehmungen					102.70	
3636.00	Beiträge an private Organisationen	210'448.30		270'200		234'759.90	
4330	Schulgesundheitsdienst	25'594.50		23'000		23'714.85	
3010.04	Lohn Schulzahnpflege	4'256.00		4'100		4'635.75	
3050.00	AG-Beiträge AHV, IV, EO, ALV, VK	337.50		400		368.10	
3053.00	AG-Beiträge an Unfallversicherungen	6.00				7.20	
3090.00	Aus- und Weiterbildung Personal	50.00					
3101.00	Betriebs- und Verbrauchsmaterial					330.35	
3136.00	Zahnärztliche Kontrolluntersuchungen	18'886.85		16'200		16'339.80	
3136.01	Ärztliche Austrittsuntersuchung	2'058.15		2'300		2'033.65	
4340	Lebensmittelkontrolle	256.00		400		256.00	
3010.06	Lohn Pilzkontrollstelle	256.00		300		256.00	
3160.00	Miete und Pacht Liegenschaften			100			
5	SOZIALE SICHERHEIT	2'255'402.85	690'384.35	2'122'300	495'200	2'097'156.16	630'154.90
	Nettoergebnis		1'565'018.50		1'627'100		1'467'001.26
5310	Alters- + Hinterlassenenversicherung AHV	7'854.00		7'300	500	11'950.90	336.40
3010.00	Löhne Verwaltungs-/Betriebspersonal	6'788.35		6'000		10'944.30	
3050.00	AG-Beiträge AHV, IV, EO, ALV, VK	495.75		600		506.45	
3052.00	AG-Beiträge an Pensionskassen	457.40		500		301.90	
3053.00	AG-Beiträge an Unfallversicherungen	74.50		100		101.15	
3055.00	Krankentaggeldversicherung	26.00		100		13.60	
3170.00	Spesen, Repräsentation, Anlässe	12.00				83.50	
4611.00	Entschädigung vom Kanton				500		336.40
5330	Leistungen an Pensionierte	8'373.60		8'400		7'044.60	
3062.00	Teuerungszulagen auf Renten	8'373.60		8'400		7'044.60	

Erfolgsrechnung

Rechnung 1.1.2024 - 31.12.2024 Einwohnergemeinde

Einwohnergemeinde Staufen

Erfolgsrechnung		Rechnung 2024		Budget 2024		Rechnung 2023	
		Aufwand	Ertrag	Aufwand	Ertrag	Aufwand	Ertrag
5350	Leistungen an Alter	6'219.85		4'500		5'237.75	
3000.00	Löhne, Sitzungs-/Taggelder Behörden, Kommissionen	462.00				565.00	
3050.00	AG-Beiträge AHV, IV, EO, ALV, VK	13.50				11.25	
3053.00	AG-Beiträge an Unfallversicherungen	0.40				0.50	
3170.00	Spesen, Repräsentation, Anlässe	5'743.95		4'500		4'661.00	
5430	Alimentenbevorschussung und -inkasso	38'281.80	6'246.60	42'500	10'000	37'337.85	19'283.85
3130.00	Dienstleistungen Dritter	12'343.50		10'000		10'675.25	
3637.02	Alimentenbevorschussung	25'938.30		32'500		26'662.60	
4260.03	Rückerstattung Alimentenbevorschussung		6'246.60		10'000		19'283.85
5440	Jugendschutz					2'220.00	360.00
3130.00	Dienstleistungen Dritter					2'220.00	
4260.00	Rückerstattungen Dritter						360.00
5450	Leistungen an Familien	3'061.10		8'800		84'398.10	
3130.00	Dienstleistungen Dritter	575.90		600		560.50	
3612.00	Entschädigung an Gemeinden und Gemeindeverbände					82'803.75	
3636.00	Beiträge an private Organisationen	500.00		1'200		500.00	
3637.00	Beiträge an Private			2'000			
3637.06	Familienergänzende Kinderbetreuung	1'985.20		5'000		533.85	
5590	Arbeitslosigkeit	15'819.75		18'700		15'477.40	
3010.00	Löhne Verwaltungs-/Betriebspersonal	13'799.50		14'000		13'526.50	
3050.00	AG-Beiträge AHV, IV, EO, ALV, VK	1'093.95		1'200		1'074.10	
3052.00	AG-Beiträge an Pensionskassen	645.85		700		633.00	
3053.00	AG-Beiträge an Unfallversicherungen	163.25		200		214.85	
3055.00	Krankentaggeldversicherung	57.20		100		28.95	
3170.00	Spesen, Repräsentation, Anlässe	60.00					
3636.00	Beiträge an private Organisationen			2'500			
5720	Gesetzliche wirtschaftliche Hilfe	404'764.80	141'620.35	404'600	120'000	366'397.95	164'234.60
3010.07	Löhne Beschäftigungseinsätze Gemeinde			5'000			
3050.00	AG-Beiträge AHV, IV, EO, ALV, VK			400			
3130.00	Dienstleistungen Dritter	45'402.00		46'000		45'718.65	
3631.00	Beiträge an Kanton	9'879.00		13'200		8'006.00	

Erfolgsrechnung

Rechnung 1.1.2024 - 31.12.2024 Einwohnergemeinde
Einwohnergemeinde Staufen

Erfolgsrechnung		Rechnung 2024		Budget 2024		Rechnung 2023	
		Aufwand	Ertrag	Aufwand	Ertrag	Aufwand	Ertrag
3637.01	Materielle Hilfe Schweizer/Ausländer	349'483.80		340'000		312'673.30	
4260.00	Rückerstattungen Dritter		1'755.35				
4260.02	Rückerstattung Materielle Hilfe		139'865.00		120'000		164'234.60
5730	Asylwesen	443'735.85	413'373.15	306'700	258'000	376'883.51	334'698.05
3010.00	Löhne Verwaltungs-/Betriebspersonal	48'872.70		40'000		38'926.00	
3010.09	Erstattung Lohn Verwaltungs- und Betrieb	-982.95					
3010.11	Lohn Betreuung Asylsuchende	4'358.95		10'000		6'859.10	
3050.00	AG-Beiträge AHV, IV, EO, ALV, VK	3'894.30		4'300		3'098.90	
3052.00	AG-Beiträge an Pensionskassen	2'656.50		2'700		1'805.65	
3053.00	AG-Beiträge an Unfallversicherungen	577.05		800		631.40	
3055.00	Krankentaggeldversicherung	203.50		100		30.45	
3101.00	Betriebs- und Verbrauchsmaterial	605.65				1'489.45	
3110.00	Anschaffung Büromobiliar/-geräte, Schulmobiliar	2'115.20		1'000		2'000.00	
3111.00	Anschaffung Maschinen, Geräte, Werkzeug, Fahrzeug	1'567.25					
3130.01	Portokosten					9.70	
3130.02	Telefon/Kommunikation	5'034.95		5'300		4'151.50	
3151.00	Unterhalt Apparate, Maschinen, Geräte					88.55	
3170.00	Spesen, Repräsentation, Anlässe	672.20		500		651.90	
3300.40	Planmässige Abschreibungen Hochbauten allg. HH	1'910.00		2'000		1'910.00	
3637.04	Materielle Hilfe Asylsuchende	372'250.55		240'000		315'230.91	
4260.00	Rückerstattungen Dritter		1'918.90				395.90
4260.04	Rückerstattung Materielle Hilfe Asylsuchende		355'634.25		220'000		284'122.15
4611.00	Entschädigung vom Kanton		55'820.00		38'000		50'180.00
5790	Fürsorge, übriges	1'317'292.10	129'144.25	1'310'800	106'700	1'180'208.10	111'242.00
3010.00	Löhne Verwaltungs-/Betriebspersonal	32'808.00		34'000		32'794.85	
3050.00	AG-Beiträge AHV, IV, EO, ALV, VK	2'617.90		3'000		2'641.15	
3052.00	AG-Beiträge an Pensionskassen	2'228.05		2'400		2'206.25	
3053.00	AG-Beiträge an Unfallversicherungen	380.40		500		518.90	
3055.00	Krankentaggeldversicherung	136.25		100		72.10	
3099.00	Übriger Personalaufwand	150.00					
3120.00	Ver- und Entsorgung Liegenschaften VV			3'400		1'194.00	
3130.00	Dienstleistungen Dritter	765.00		1'500		2'858.15	
3160.00	Miete und Pacht Liegenschaften	147'996.00		139'100		131'260.00	
3170.00	Spesen, Repräsentation, Anlässe	53.50				54.00	
3611.00	Entschädigungen an Kanton	1'751.00		2'200		2'163.00	

Erfolgsrechnung

Rechnung 1.1.2024 - 31.12.2024 Einwohnergemeinde
Einwohnergemeinde Staufen

Erfolgsrechnung		Rechnung 2024		Budget 2024		Rechnung 2023	
		Aufwand	Ertrag	Aufwand	Ertrag	Aufwand	Ertrag
3631.00	Beiträge an Kanton	1'075'279.85		1'083'600		1'004'409.25	
3637.05	Krankenkassen-Verlustscheine	53'126.15		41'000		36.45	
4480.00	Mietzinse von gemieteten Liegenschaften		129'144.25		104'300		108'914.25
4611.00	Entschädigung vom Kanton				2'400		2'327.75
5920	Hilfsaktionen im Inland	5'000.00		5'000		5'000.00	
3636.00	Beiträge an private Organisationen	5'000.00		5'000		5'000.00	
5930	Hilfsaktionen im Ausland	5'000.00		5'000		5'000.00	
3636.00	Beiträge an private Organisationen	5'000.00		5'000		5'000.00	
6	VERKEHR UND NACHRICHTENÜBERMITTLUNG	334'748.65	4'186.30	405'100		397'563.30	10'084.70
	Nettoergebnis		330'562.35		405'100		387'478.60
6130	Kantonsstrassen, übrige	5'800.00	2'400.00	17'000		5'400.00	
3141.04	Unterhalt Strassen, Entwässerung	5'800.00		4'500		5'400.00	
3631.00	Beiträge an Kanton			12'500			
4631.00	Beitrag Kanton		2'400.00				
6150	Gemeindestrassen	328'948.65	1'786.30	388'100		392'163.30	4'709.70
3010.00	Löhne Verwaltungs-/Betriebspersonal	48'606.15		58'000		56'195.45	
3049.00	Übrige Zulagen	1'012.45		800		807.80	
3050.00	AG-Beiträge AHV, IV, EO, ALV, VK	3'872.30		5'400		3'671.50	
3052.00	AG-Beiträge an Pensionskassen	2'791.85		2'800		2'608.50	
3053.00	AG-Beiträge an Unfallversicherungen	1'289.15		1'200		1'613.80	
3055.00	Krankentaggeldversicherung	211.70		100		146.15	
3090.00	Aus- und Weiterbildung Personal	160.00		800		4'139.65	
3101.00	Betriebs- und Verbrauchsmaterial	15'342.45		16'000		20'494.85	
3102.00	Drucksachen, Publikationen	282.05		300		131.25	
3111.00	Anschaffung Maschinen, Geräte, Werkzeug, Fahrzeug	3'636.55		7'100		10'391.45	
3120.01	Ver- und Entsorgung, Strassenbeleuchtung	11'000.00		8'000		8'976.30	
3130.00	Dienstleistungen Dritter	10'550.20		11'500		8'432.45	
3130.02	Telefon/Kommunikation	859.20		900		844.40	
3134.00	Sachversicherungsprämien	2'946.10		2'800		2'780.40	
3137.00	Steuern und Abgaben	1'048.00		1'100		1'048.00	
3141.01	Unterhalt Strassennetz	25'182.00		50'000		62'258.55	
3141.02	Unterhalt Strassenbeleuchtung	10'027.50		35'000		11'589.40	

Erfolgsrechnung

Rechnung 1.1.2024 - 31.12.2024 Einwohnergemeinde
Einwohnergemeinde Staufen

Erfolgsrechnung		Rechnung 2024		Budget 2024		Rechnung 2023	
		Aufwand	Ertrag	Aufwand	Ertrag	Aufwand	Ertrag
3141.03	Unterhalt Strassen, Winterdienst	12'288.10		10'000		14'147.35	
3141.04	Unterhalt Strassen, Entwässerung	45'300.00		30'000		42'000.00	
3143.01	Unterhalt Mittelspannungsnetz					375.25	
3151.00	Unterhalt Apparate, Maschinen, Geräte	1'914.55		3'500		3'033.40	
3151.01	Unterhalt Fahrzeuge	7'108.75		5'000		12'595.50	
3161.00	Mieten, Benützungskosten			600		300.00	
3170.00	Spesen, Repräsentation, Anlässe	117.60		600		179.90	
3300.10	Planmässige Abschreibung Strassen / Verk	105'300.00		120'100		105'300.00	
3300.40	Planmässige Abschreibungen Hochbauten allg. HH	5'251.00		5'300		5'251.00	
3300.60	Planmässige Abschreibungen Mobilien VV	11'103.00		11'200		11'103.00	
3660.20	Planmässige Abschreibungen IR-Beiträge	1'748.00				1'748.00	
4240.00	Benützungsgebühren und Dienstleistungen		608.00				
4250.00	Verkäufe		147.15				252.45
4260.00	Rückerstattungen Dritter		1'031.15				2'057.25
4631.00	Beitrag Kanton						2'400.00
6290	Öffentlicher Verkehr, übriges						5'375.00
4240.00	Benützungsgebühren und Dienstleistungen						5'289.00
4260.00	Rückerstattungen Dritter						86.00
7	UMWELTSCHUTZ UND RAUMORDNUNG	1'659'801.57	1'538'967.37	1'677'500	1'544'100	1'625'251.53	1'501'554.43
	Nettoergebnis		120'834.20		133'400		123'697.10
7101	Wasserwerk [Gemeindebetrieb]	553'121.87	553'121.87	553'200	553'200	562'581.60	562'581.60
	EWB						
3000.00	Löhne, Sitzungs-/Taggelder Behörden, Kommissionen	5'511.30		2'700		2'458.35	
3050.00	AG-Beiträge AHV, IV, EO, ALV, VK			100		88.65	
3052.00	AG-Beiträge an Pensionskassen					84.05	
3053.00	AG-Beiträge an Unfallversicherungen					5.95	
3055.00	Krankentaggeldversicherung					0.65	
3090.00	Aus- und Weiterbildung Personal			200			
3101.00	Betriebs- und Verbrauchsmaterial	170.15					
3111.00	Anschaffung Maschinen, Geräte, Werkzeug, Fahrzeug	17'579.35		30'000		27'701.10	
3120.00	Ver- und Entsorgung Liegenschaften VV	59'688.35		50'000		47'706.70	
3130.00	Dienstleistungen Dritter	82'408.75		88'500		71'929.70	
3130.01	Portokosten	1'345.65				1'074.10	
3130.02	Telefon/Kommunikation	338.30		400		368.05	

Erfolgsrechnung

Rechnung 1.1.2024 - 31.12.2024 Einwohnergemeinde
Einwohnergemeinde Staufen

Erfolgsrechnung		Rechnung 2024		Budget 2024		Rechnung 2023	
		Aufwand	Ertrag	Aufwand	Ertrag	Aufwand	Ertrag
3132.00	Honorare externe Berater, Gutachter	6'117.00		11'000		8'368.00	
3132.01	Honorare ext. Berater, Brunnenmeister	86'092.95		100'000		119'524.10	
3134.00	Sachversicherungsprämien	824.15		400		707.85	
3143.00	Unterhalt Tiefbauten	90'035.30		120'000		105'633.55	
3170.00	Spesen, Repräsentation, Anlässe	399.30		500		164.55	
3181.00	Tatsächliche Forderungsverluste			500			
3192.00	Konzession	27'580.20		27'000		25'757.05	
3199.01	Vorsteuerminderung	4'258.95		4'000		4'494.55	
3300.31	Planmässige Abschreibungen Tiefbauten spez.finanz.	90'456.00		95'200		90'456.00	
3612.00	Entschädigung an Gemeinden und Gemeindeverbände	11'000.00		11'000		20'740.00	
3637.00	Beiträge an Private	600.00					
4120.00	Konzessionen		375.00		400		375.00
4240.00	Benützungsgebühren und Dienstleistungen		320'792.97		325'000		329'323.20
4260.00	Rückerstattungen Dritter		9'345.90		500		6'723.40
4612.00	Entschädigung von Gemeinden und Gemeindeverbänden		64'000.00		65'000		64'000.00
4631.00	Beitrag Kanton		16'000.00		18'300		20'000.00
4660.71	Planm. Aufl. pass. IR-Beitr. priv. Haushalten		142'608.00		144'000		142'160.00
9010.00	Abschluss Spezialfinanzierungen im EK, Ertragsüberschuss	68'716.17		11'700		35'318.65	
7201	Abwasserbeseitigung [Gemeindebetrieb]	614'716.65	614'716.65	607'700	607'700	599'014.98	599'014.98
	EWB						
3000.00	Löhne, Sitzungs-/Taggelder Behörden, Kommissionen			2'700		2'458.35	
3010.00	Löhne Verwaltungs-/Betriebspersonal	951.60		1'000		919.75	
3050.00	AG-Beiträge AHV, IV, EO, ALV, VK	75.40		200		162.75	
3052.00	AG-Beiträge an Pensionskassen	55.70		100		138.50	
3053.00	AG-Beiträge an Unfallversicherungen	25.35		100		35.20	
3055.00	Krankentaggeldversicherung	3.90				2.60	
3090.00	Aus- und Weiterbildung Personal			200			
3102.00	Drucksachen, Publikationen	72.00					
3120.00	Ver- und Entsorgung Liegenschaften VV	885.45		1'000		732.30	
3130.00	Dienstleistungen Dritter	108'391.20		113'500		84'855.45	
3130.01	Portokosten	1'345.65				1'122.55	
3130.02	Telefon/Kommunikation	169.25		200		170.10	
3132.00	Honorare externe Berater, Gutachter	22'084.85		45'000		1'425.00	
3134.00	Sachversicherungsprämien	120.15		100		102.80	
3143.00	Unterhalt Tiefbauten	64'994.65		11'000		10'203.95	
3151.00	Unterhalt Apparate, Maschinen, Geräte	981.00		200		216.00	

Erfolgsrechnung

Rechnung 1.1.2024 - 31.12.2024 Einwohnergemeinde

Einwohnergemeinde Staufen

Erfolgsrechnung		Rechnung 2024		Budget 2024		Rechnung 2023	
		Aufwand	Ertrag	Aufwand	Ertrag	Aufwand	Ertrag
3170.00	Spesen, Repräsentation, Anlässe	401.70		500		166.95	
3181.00	Tatsächliche Forderungsverluste			400			
3199.01	Vorsteuernkürzung	1'901.85		500		1'734.80	
3300.31	Planmässige Abschreibungen Tiefbauten spez.finanz.	111'403.00		112'700		111'403.00	
3612.00	Entschädigung an Gemeinden und Gemeindeverbände	296'822.95		291'200		272'794.30	
3636.00	Beiträge an private Organisationen	2'000.00		2'000			
3660.21	Planmässige Abschreib.IR-Beiträge spezfi	2'031.00		2'100		2'031.00	
4240.00	Benützungsgebühren und Dienstleistungen		267'483.56		271'700		267'398.98
4260.00	Rückerstattungen Dritter		2'880.20				
4660.71	Planm. Aufl. pass. IR-Beitr. priv. Haushalten		332'392.00		336'000		331'616.00
9010.00	Abschluss Spezialfinanzierungen im EK, Ertragsüberschuss			23'000		108'339.63	
9011.00	Abschluss Spezialfinanzierungen im EK, Aufwandüberschuss		11'960.89				
7300	Abfallwirtschaft	4'049.30		5'500		4'047.05	
3612.00	Entschädigung an Gemeinden und Gemeindeverbände	2'766.15		3'000		2'727.70	
3631.00	Beiträge an Kanton	1'283.15		2'500		1'319.35	
7301	Abfallwirtschaft [Gemeindebetrieb] EWB	345'663.85	345'663.85	362'200	362'200	326'824.20	326'824.20
3010.00	Löhne Verwaltungs-/Betriebspersonal	28'024.50		28'200		27'235.70	
3050.00	AG-Beiträge AHV, IV, EO, ALV, VK	2'234.05		2'500		2'192.35	
3052.00	AG-Beiträge an Pensionskassen	1'934.65		2'200		1'846.25	
3053.00	AG-Beiträge an Unfallversicherungen	620.75		800		726.50	
3055.00	Krankentaggeldversicherung	117.00		100		59.80	
3090.00	Aus- und Weiterbildung Personal			200			
3099.00	Übriger Personalaufwand			200			
3101.00	Betriebs- und Verbrauchsmaterial			5'000		2'712.00	
3102.00	Drucksachen, Publikationen	344.15		800		230.25	
3130.00	Dienstleistungen Dritter	21'987.95		27'500			
3130.07	Hauskehricht/Sperrgut, Transport	64'071.00		60'000		59'774.00	
3130.08	Hauskehricht/Sperrgut, Verbrennung	40'174.65		45'000		39'250.50	
3130.09	Grüngut, Transport+Mulden (inaktiv)	54'231.95		45'000		48'751.85	
3130.10	Grüngut, Verwertung	74'360.70		75'000		69'348.90	
3130.11	Entsorgung Alteisen, Glas, Schutt	6'702.60		9'000		8'498.20	
3130.12	Sonderabfälle Haushaltungen	1'806.50		2'500		1'789.80	
3144.00	Unterhalt Hochbauten	4'269.95		6'000			

Erfolgsrechnung

Rechnung 1.1.2024 - 31.12.2024 Einwohnergemeinde

Einwohnergemeinde Staufen

Erfolgsrechnung		Rechnung 2024		Budget 2024		Rechnung 2023	
		Aufwand	Ertrag	Aufwand	Ertrag	Aufwand	Ertrag
3160.00	Miete und Pacht Liegenschaften	1'440.00		1'500		1'440.00	
3170.00	Spesen, Repräsentation, Anlässe	72.00		100		72.00	
3181.00	Tatsächliche Forderungsverluste	83.00		100		178.45	
3181.09	Eingang abgeschriebener Forderungen	-92.55					
3612.00	Entschädigung an Gemeinden und Gemeindeverbände	12'000.00		12'000		24'880.00	
3632.00	Beiträge Gemeinden u. Gemeindeverbände	865.60		2'000		1'768.00	
3636.00	Beiträge an private Organisationen	2'260.00		3'500		2'404.80	
4240.00	Benützungsgebühren und Dienstleistungen		340'814.60		350'000		322'560.20
4260.00	Rückerstattungen Dritter		4'849.25		12'000		4'264.00
4270.00	Bussen				200		
9010.00	Abschluss Spezialfinanzierungen im EK, Ertragsüberschuss	28'155.40		33'000		33'664.85	
7500	Arten- und Landschaftsschutz	24'234.00		42'200	15'000	15'928.65	10'333.65
3000.00	Löhne, Sitzungs-/Taggelder Behörden, Kommissionen	3'174.50		4'000		2'736.00	
3050.00	AG-Beiträge AHV, IV, EO, ALV, VK					22.65	
3052.00	AG-Beiträge an Pensionskassen					103.00	
3053.00	AG-Beiträge an Unfallversicherungen	4.55				8.00	
3055.00	Krankentaggeldversicherung					0.60	
3101.00	Betriebs- und Verbrauchsmaterial	59.70		500			
3130.00	Dienstleistungen Dritter	20'521.90		37'500		12'633.65	
3158.00	Unterhalt immaterielle Anlagen					132.85	
3170.00	Spesen, Repräsentation, Anlässe	473.35		200		291.90	
4501.00	Entnahmen aus Fonds des FK				15'000		10'333.65
7710	Friedhof und Bestattung	56'288.70	21'465.00	39'600	2'000	42'598.45	2'800.00
3010.00	Löhne Verwaltungs-/Betriebspersonal	10'922.20		11'000		10'715.75	
3050.00	AG-Beiträge AHV, IV, EO, ALV, VK	869.85		900		854.25	
3052.00	AG-Beiträge an Pensionskassen	691.25		700		659.25	
3053.00	AG-Beiträge an Unfallversicherungen	273.30		300		313.70	
3055.00	Krankentaggeldversicherung	44.95		100		23.45	
3101.00	Betriebs- und Verbrauchsmaterial			100			
3130.00	Dienstleistungen Dritter	16'835.00					
3130.13	Beerdigungskosten, Grabbepflanzung	2'952.70		1'000		1'038.75	
3130.14	Friedhofwart	11'478.85		13'000		10'827.65	
3143.00	Unterhalt Tiefbauten			2'000		5'945.05	
3170.00	Spesen, Repräsentation, Anlässe	27.60		100		27.60	
3300.40	Planmässige Abschreibungen Hochbauten allg. HH	10'387.00		10'400		10'387.00	

Erfolgsrechnung

Rechnung 1.1.2024 - 31.12.2024 Einwohnergemeinde

Einwohnergemeinde Staufen

Erfolgsrechnung		Rechnung 2024		Budget 2024		Rechnung 2023	
		Aufwand	Ertrag	Aufwand	Ertrag	Aufwand	Ertrag
3660.20	Planmässige Abschreibungen IR-Beiträge	1'806.00				1'806.00	
4240.00	Benützungsgebühren und Dienstleistungen		5'500.00		2'000		2'800.00
4260.00	Rückerstattungen Dritter		15'965.00				
7900	Raumordnung	61'727.20	4'000.00	67'100	4'000	74'256.60	
3010.00	Löhne Verwaltungs-/Betriebspersonal	15'841.10		16'000		15'397.80	
3050.00	AG-Beiträge AHV, IV, EO, ALV, VK	1'268.45		1'400		1'238.95	
3052.00	AG-Beiträge an Pensionskassen	1'223.75		1'300		1'151.85	
3053.00	AG-Beiträge an Unfallversicherungen	177.60		300		238.25	
3055.00	Krankentaggeldversicherung	65.65		100		33.15	
3130.00	Dienstleistungen Dritter			3'000			
3132.00	Honorare externe Berater, Gutachter	4'299.65		6'000		17'435.60	
3170.00	Spesen, Repräsentation, Anlässe	12.00				12.00	
3320.90	Planmässige Abschreibungen übrige	17'984.00		18'000		17'984.00	
3632.00	Beiträge Gemeinden u. Gemeindeverbände	20'855.00		21'000		20'765.00	
4260.00	Rückerstattungen Dritter		4'000.00		4'000		
8	VOLKSWIRTSCHAFT	4'575'038.53	4'681'670.28	4'863'400	4'989'400	3'531'525.47	3'615'866.77
	Nettoergebnis	106'631.75		126'000		84'341.30	
8140	Produktionsverbesserungen Pflanzen	1'576.35	456.00	3'000	1'000	1'498.70	380.00
3010.00	Löhne Verwaltungs-/Betriebspersonal	456.00		2'000		380.00	
3010.08	Lohn Kommunale Erhebungsstelle Landwirtschaft KEL	122.50		200		119.00	
3050.00	AG-Beiträge AHV, IV, EO, ALV, VK	36.15		200		29.95	
3052.00	AG-Beiträge an Pensionskassen	18.00		100		14.95	
3053.00	AG-Beiträge an Unfallversicherungen	9.10				9.05	
3055.00	Krankentaggeldversicherung	1.75				0.70	
3130.00	Dienstleistungen Dritter	482.85				465.05	
3637.00	Beiträge an Private	450.00		500		480.00	
4631.00	Beitrag Kanton		456.00		1'000		380.00
8710	Elektrizität		80'000.00		80'000		80'000.00
4120.00	Konzessionen		80'000.00		80'000		80'000.00
8711	Elektrizitätswerk /-netz [GdeBetrieb]	1'935'102.38	1'935'102.38	2'007'400	2'007'400	1'574'527.05	1'574'527.05
	EWB						
3000.00	Löhne, Sitzungs-/Taggelder Behörden, Kommissionen	2'755.70		3'000		2'486.30	

Erfolgsrechnung

Rechnung 1.1.2024 - 31.12.2024 Einwohnergemeinde

Einwohnergemeinde Staufen

Erfolgsrechnung	Rechnung 2024		Budget 2024		Rechnung 2023	
	Aufwand	Ertrag	Aufwand	Ertrag	Aufwand	Ertrag
3010.00 Löhne Verwaltungs-/Betriebspersonal	12'070.00		20'000		20'510.00	
3050.00 AG-Beiträge AHV, IV, EO, ALV, VK	820.50		1'200		1'247.85	
3052.00 AG-Beiträge an Pensionskassen	304.50		100		85.05	
3053.00 AG-Beiträge an Unfallversicherungen	49.65		100		64.40	
3055.00 Krankentaggeldversicherung	4.80				0.65	
3090.00 Aus- und Weiterbildung Personal	80.00		1'000			
3101.01 Netznutzung Vorlieferant	384'006.35		405'000		318'350.65	
3101.02 Swissgrid, SDL Systemdienstleistungen	87'621.05		93'000		53'572.45	
3101.03 Pronovo, KEV Kostendeckende Einspeisevergütung	270'653.00		283'000		268'253.00	
3101.04 Eigene Netzverluste	155'181.00		83'000		84'183.00	
3101.05 Swissgrid, Stromreserve	138'581.20		148'000			
3102.00 Drucksachen, Publikationen			500		72.00	
3111.00 Anschaffung Maschinen, Geräte, Werkzeug, Fahrzeug	43'442.30		52'000		49'290.95	
3120.00 Ver- und Entsorgung Liegenschaften VV	211.20					
3130.00 Dienstleistungen Dritter	86'634.15		101'500		61'581.00	
3130.01 Portokosten	1'345.50				1'253.05	
3130.02 Telefon/Kommunikation	111.00		200		113.80	
3130.15 Dienstleistungen SWL Energie AG	65'570.00		62'800		32'383.10	
3132.00 Honorare externe Berater, Gutachter	351.15		10'000			
3134.00 Sachversicherungsprämien	4'019.20		4'000		4'002.55	
3143.01 Unterhalt Mittelspannungsnetz	2'255.30		20'000		16'307.75	
3143.02 Unterhalt Trafostationen	5'067.80		10'000		10'430.45	
3143.03 Unterhalt Niederspannungsnetz	158'822.55		150'000		41'182.05	
3143.04 Hausinstallationskontrollen / IA / PK	71'285.70		60'000		75'746.40	
3151.00 Unterhalt Apparate, Maschinen, Geräte	111'141.95		90'000		119'075.55	
3170.00 Spesen, Repräsentation, Anlässe	218.20		600		164.60	
3180.00 Wertberichtigungen auf Forderungen (Erhöhung Delkreder)	1'093.05					
3181.00 Tatsächliche Forderungsverluste	644.33		2'000		1'276.15	
3181.09 Eingang abgeschriebener Forderungen	-525.40					
3192.00 Konzession	80'000.00		80'000		80'000.00	
3300.31 Planmässige Abschreibungen Tiefbauten spez.finanz.	78'924.00		86'900		78'924.00	
3300.41 Planmässige Abschreibungen Hochbauten spez.finanz.	35'182.00		54'800		35'182.00	
3300.61 Planmässige Abschreibungen Mobilien	79'180.65		27'300		27'217.00	
3400.00 Verzinsung laufende Verbindlichkeiten			15'000			
3612.00 Entschädigung an Gemeinden und Gemeindeverbände	58'000.00		58'000		90'410.00	
3636.00 Beiträge an private Organisationen					1'857.00	
4210.00 Gebühren für Amtshandlungen		2'035.05				

Erfolgsrechnung

Rechnung 1.1.2024 - 31.12.2024 Einwohnergemeinde
Einwohnergemeinde Staufen

Erfolgsrechnung		Rechnung 2024		Budget 2024		Rechnung 2023	
		Aufwand	Ertrag	Aufwand	Ertrag	Aufwand	Ertrag
4240.01	Stromverkauf Netznutzung		1'333'723.98		1'444'300		1'193'571.20
4240.02	Swissgrid, SDL Systemdienstleistungen		89'899.83		93'000		54'990.80
4240.03	Pronovo, KEV Kostendeckende Einspeisevergütung		286'560.00		283'000		274'762.60
4240.05	Swissgrid, Stromreserve		132'991.90		148'000		
4250.00	Verkäufe		19'599.85				15'297.25
4260.00	Rückerstattungen Dritter		4'502.50		5'000		2'444.20
4660.71	Planm. Aufl. pass. IR-Beitr. priv. Haushalten		33'493.00		34'100		33'461.00
9010.00	Abschluss Spezialfinanzierungen im EK, Ertragsüberschuss			84'400		99'304.30	
9011.00	Abschluss Spezialfinanzierungen im EK, Aufwandüberschuss		32'296.27				
8712	Elektrizitätswerk - Stromhandel/Übriges EWB	2'638'359.80	2'638'359.80	2'853'000	2'853'000	1'955'499.72	1'955'499.72
3101.11	Energielieferung Vorlieferant	2'319'645.05		2'503'000		1'863'591.65	
3101.12	Energielieferung Naturstrom, Private	18'473.50		240'000		72'691.65	
3181.00	Tatsächliche Forderungsverluste	429.15		3'000		1'044.15	
3181.09	Eingang abgeschriebener Forderungen	-525.45					
3612.00	Entschädigung an Gemeinden und Gemeindeverbände	5'800.00		5'800		9'041.00	
4240.11	Stromverkauf		2'471'695.29		2'762'000		1'863'365.17
4240.12	Verkauf Naturstrom		6'863.11		8'000		7'951.55
4240.13	Eigene Netzverluste		155'181.00		83'000		84'183.00
4260.00	Rückerstattungen Dritter		4'620.40				
9010.00	Abschluss Spezialfinanzierungen im EK, Ertragsüberschuss	294'537.55		101'200		9'131.27	
8720	Gas				5'500		5'460.00
4260.00	Rückerstattungen Dritter				5'500		5'460.00
8900	Sonstige gewerbliche Betriebe		27'752.10		42'500		
4250.01	Ertrag Kiesgruben		27'752.10		42'500		
9	FINANZEN UND STEUERN	941'305.60	11'970'822.05	954'100	11'572'600	1'135'244.17	11'015'500.68
	Nettoergebnis	11'029'516.45		10'618'500		9'880'256.51	
9100	Allgemeine Gemeindesteuern	11'231.20	10'879'680.20	21'000	10'880'200	4'390.85	10'385'319.45
3180.00	Wertberichtigungen auf Forderungen (Erhöhung Delkredere)	2'890.00		5'000			
3180.09	Wertberichtigungen auf Forderungen (Senkung Delkredere)					-4'924.80	
3181.00	Tatsächliche Forderungsverluste	6'444.50		15'000		9'088.80	

Erfolgsrechnung

Rechnung 1.1.2024 - 31.12.2024 Einwohnergemeinde

Einwohnergemeinde Staufen

Erfolgsrechnung		Rechnung 2024		Budget 2024		Rechnung 2023	
		Aufwand	Ertrag	Aufwand	Ertrag	Aufwand	Ertrag
3181.01	Tatsächliche Forderungsverluste juristische Personen	514.95					
3181.09	Eingang abgeschriebener Forderungen	1'381.75		1'000		226.85	
4000.00	Einkommenssteuern natPers. Rechnungsjahr		8'761'287.22		8'465'100		8'322'112.58
4000.10	Einkommenssteuern natPers. frühere Jahre		858'068.95		810'000		782'005.11
4000.30	Pauschale Steueranrechnung natürliche Pe		-9'106.05		-3'000		-4'132.25
4001.00	Vermögenssteuern natPers.Rechnungsjahr		785'718.58		918'100		742'382.12
4001.10	Vermögenssteuern natPers. früherer Jahre		88'830.35		90'000		85'231.29
4002.00	Quellensteuern natürliche Personen		136'193.40		175'000		143'764.60
4010.00	Gewinn-/Kapitalsteuern jur. Personen		258'687.75		425'000		313'956.00
9101	Sondersteuern	4'370.00	668'527.25	3'900	358'400	4'100.00	346'613.73
3601.00	Ertragsanteile an Kanton	4'370.00		3'900		4'100.00	
4000.20	Nachsteuern und Bussen natürliche Person		10'065.35		10'000		7'585.15
4022.00	Vermögensgewinnsteuern		548'435.45		250'000		185'334.98
4024.00	Erbschafts- und Schenkungssteuern		84'826.45		75'000		128'313.60
4033.00	Hundetaxen		25'200.00		23'400		25'380.00
9300	Finanz- und Lastenausgleich	850'000.00	109'400.00	849'700	107'100	819'000.00	108'200.00
3621.50	Innerkantonaler Finanzausgleich von Gemeinde an Kanton	850'000.00		849'700		819'000.00	
4621.60	Feinausgleich Aufgabenverschiebung		109'400.00		107'100		108'200.00
9610	Zinsen	74'846.05	13'559.10	75'000		43'335.05	10'807.10
3400.00	Verzinsung laufende Verbindlichkeiten	28'012.70				9'585.05	
3401.00	Verzinsung Finanzverbindlichkeiten	46'833.35		75'000		33'750.00	
4401.00	Zinsen Forderungen und Kontokorrente		13'559.10				10'807.10
9630	Liegenschaften des Finanzvermögens	858.35	155'759.70	4'500	11'600	3'720.05	11'603.95
3430.40	Baulicher Unterhalt Gebäude FV	331.85		400		3'299.75	
3439.10	Ver- und Entsorgung			600			
3439.30	Sachversicherungsprämien	526.50		500		420.30	
3439.50	Honorare externe Berater, Gutachter, Fac			3'000			
4411.01	Gewinn aus Verkäufen von Sachanlagen FV		144'245.75				
4430.01	Mietzinsen Liegenschaften FV		7'200.00		7'200		7'200.00
4430.02	Pachtzinsen Liegenschaften FV		4'313.95		4'400		4'403.95
9710	Rückverteilungen aus CO2-Abgabe		1'325.80		1'500		1'236.45
4699.10	Rückverteilung CO2-Abgabe		1'325.80		1'500		1'236.45

Erfolgsrechnung

Rechnung 1.1.2024 - 31.12.2024 Einwohnergemeinde
Einwohnergemeinde Staufen

Erfolgsrechnung		Rechnung 2024		Budget 2024		Rechnung 2023	
		Aufwand	Ertrag	Aufwand	Ertrag	Aufwand	Ertrag
9990	Abschluss		142'570.00		213'800	260'698.22	151'720.00
4895.00	Entnahmen aus Aufwertungsreserve		142'570.00		142'600		151'720.00
9000.00	Ertragsüberschuss Erfolgsrechnung					260'698.22	
9001.00	Aufwandüberschuss Erfolgsrechnung				71'200		



Gemeinde Staufen

Erfolgsrechnung

Artengliederung

Erfolgsrechnung

Rechnung 1.1.2024 - 31.12.2024 Einwohnergemeinde
Einwohnergemeinde Staufen

Erfolgsrechnung Artengliederung Zusammenzug		Rechnung 2024		Budget 2024		Rechnung 2023	
		Aufwand	Ertrag	Aufwand	Ertrag	Aufwand	Ertrag
	ERFOLGSRECHNUNG	20'363'403.14	20'363'403.14	19'836'300	19'836'300	18'184'383.18	18'184'383.18
3	Aufwand	19'971'994.02		19'583'000		17'637'926.26	
30	Personalaufwand	2'832'971.90		2'777'600		2'575'326.75	
31	Sach- + Übriger Betriebsaufwand	6'593'619.61		7'271'800		5'671'638.03	
33	Abschreibungen Verwaltungsvermögen	1'486'926.70		1'479'600		1'469'531.15	
34	Finanzaufwand	75'704.40		94'500		47'055.10	
36	Transferaufwand	8'160'426.41		7'899'500		7'814'375.23	
38	Ausserordentlicher Aufwand	762'345.00					
39	Interne Verrechnungen	60'000.00		60'000		60'000.00	
4	Ertrag		20'319'145.98		19'765'100		18'184'383.18
40	Fiskalertrag		11'548'207.45		11'238'600		10'731'933.18
41	Regalien und Konzessionen		80'375.00		80'400		80'375.00
42	Entgelte		7'115'045.12		7'152'700		5'918'152.33
44	Finanzertrag		340'034.25		142'300		163'138.15
45	Entnahmen aus Fonds und Spezifina		7'067.65		26'000		16'552.50
46	Transferertrag		1'025'846.51		922'500		1'062'512.02
48	Ausserordentlicher Ertrag		142'570.00		142'600		151'720.00
49	Interne Verrechnungen		60'000.00		60'000		60'000.00
9	Abschlusskonten	391'409.12	44'257.16	253'300	71'200	546'456.92	
90	Abschluss Erfolgsrechnung	391'409.12	44'257.16	253'300	71'200	546'456.92	

Erfolgsrechnung

Rechnung 1.1.2024 - 31.12.2024 Einwohnergemeinde

Einwohnergemeinde Staufeu

Erfolgsrechnung Artengliederung		Rechnung 2024		Budget 2024		Rechnung 2023	
		Aufwand		Aufwand	Ertrag	Aufwand	Ertrag
	ERFOLGSRECHNUNG	20'363'403.14	20'363'403.14	19'836'300	19'836'300	18'184'383.18	18'184'383.18
3	Aufwand	19'971'994.02		19'583'000		17'637'926.26	
30	Personalaufwand	2'832'971.90		2'777'600		2'575'326.75	
300	Behörden und Kommissionen	196'239.85		204'900		187'559.55	
3000	Löhne, Tag- und Sitzungsgelder	196'239.85		204'900		187'559.55	
3000.00	Löhne, Sitzungs-/Taggelder Behörden, Kommissionen	196'243.55		204'900		187'559.55	
3000.01	Entschädigungen	-3.70					
301	Löhne des Verwaltungs-+ Betriebspersonal	1'716'509.15		1'692'800		1'563'940.95	
3010	Löhne des Verwaltungs-+ Betriebspersonal	1'716'509.15		1'692'800		1'563'940.95	
3010.00	Löhne Verwaltungs-/Betriebspersonal	1'629'443.25		1'578'800		1'526'581.45	
3010.02	Löhne Reinigungspersonal	55'666.45		50'000		56'872.70	
3010.03	Löhne Musikschulleitung, Sekretariat	15'409.80		20'200		15'108.00	
3010.04	Lohn Schulzahnpflege	4'256.00		4'100		4'635.75	
3010.06	Lohn Pilzkontrollstelle	256.00		300		256.00	
3010.07	Löhne Beschäftigungseinsätze Gemeinde			5'000			
3010.08	Lohn Kommunale Erhebungsstelle Landwirtschaft KEL	122.50		200		119.00	
3010.09	Erstattung Lohn Verwaltungs- und Betrieb	-19'872.65				-62'905.05	
3010.10	Einsatzsold Feuerwehr	26'868.85		24'200		16'414.00	
3010.11	Lohn Betreuung Asylsuchende	4'358.95		10'000		6'859.10	
302	Löhne der Lehrkräfte	495'462.05		447'800		430'553.15	
3020	Löhne der Lehrkräfte	495'462.05		447'800		430'553.15	
3020.00	Löhne der Lehrkräfte	495'462.05		447'800		435'433.85	
3020.09	Erstattung von Lohn der Lehrkräfte					-4'880.70	
304	Zulagen	11'007.75		10'700		8'298.80	
3049	Übrige Zulagen	11'007.75		10'700		8'298.80	
3049.00	Übrige Zulagen	11'007.75		10'700		8'298.80	

Erfolgsrechnung

Rechnung 1.1.2024 - 31.12.2024 Einwohnergemeinde
Einwohnergemeinde Staufen

Erfolgsrechnung Artengliederung		Rechnung 2024		Budget 2024	Rechnung 2023	
		Aufwand	Aufwand	Ertrag	Aufwand	Ertrag
305	Arbeitgeberbeiträge	363'129.95	369'500		333'464.60	
3050	AG-Beiträge AHV,IV,EO,ALV VV-Kosten	182'513.35	192'700		166'047.45	
3050.00	AG-Beiträge AHV, IV, EO, ALV, VK	182'513.35	192'700		166'047.45	
3052	AG-Beiträge an andere Pensionskassen	143'548.00	138'400		130'606.80	
3052.00	AG-Beiträge an Pensionskassen	143'548.00	138'400		130'606.80	
3053	AG-Beiträge an Unfallversicherungen	27'507.70	32'900		32'218.00	
3053.00	AG-Beiträge an Unfallversicherungen	27'507.70	32'900		32'218.00	
3055	AG-Beiträge an KK-Taggeldversicherungen	9'560.90	5'500		4'592.35	
3055.00	Krankentaggeldversicherung	9'560.90	5'500		4'592.35	
306	Arbeitgeberleistungen	8'373.60	8'400		7'044.60	
3062	Teuerungszulagen auf Renten + Rentenant.	8'373.60	8'400		7'044.60	
3062.00	Teuerungszulagen auf Renten	8'373.60	8'400		7'044.60	
309	Übriger Personalaufwand	42'249.55	43'500		44'465.10	
3090	Aus- + Weiterbildung des Personals	22'233.00	29'100		27'645.55	
3090.00	Aus- und Weiterbildung Personal	22'233.00	29'100		27'645.55	
3091	Personalwerbung		100			
3091.00	Personalwerbung		100			
3099	Übriger Personalaufwand	20'016.55	14'300		16'819.55	
3099.00	Übriger Personalaufwand	20'016.55	14'300		16'819.55	
31	Sach- + Übriger Betriebsaufwand	6'593'619.61	7'271'800		5'671'638.03	
310	Material- + Warenaufwand	3'615'124.10	4'031'900		2'892'960.45	
3100	Büromaterial	23'686.70	18'500		19'178.00	
3100.00	Büromaterial	23'686.70	18'500		19'178.00	

Erfolgsrechnung

Rechnung 1.1.2024 - 31.12.2024 Einwohnergemeinde
Einwohnergemeinde Staufen

Erfolgsrechnung Artengliederung		Rechnung 2024		Budget 2024	Rechnung 2023	
		Aufwand	Aufwand	Ertrag	Aufwand	Ertrag
3101	Betriebs-, Verbrauchsmaterial	3'422'290.10	3'818'600		2'718'058.15	
3101.00	Betriebs- und Verbrauchsmaterial	48'128.95	63'600		57'415.75	
3101.01	Netznutzung Vorlieferant	384'006.35	405'000		318'350.65	
3101.02	Swissgrid, SDL Systemdienstleistungen	87'621.05	93'000		53'572.45	
3101.03	Pronovo, KEV Kostendeckende Einspeisevergütung	270'653.00	283'000		268'253.00	
3101.04	Eigene Netzverluste	155'181.00	83'000		84'183.00	
3101.05	Swissgrid, Stromreserve	138'581.20	148'000			
3101.11	Energielieferung Vorlieferant	2'319'645.05	2'503'000		1'863'591.65	
3101.12	Energielieferung Naturstrom, Private	18'473.50	240'000		72'691.65	
3102	Drucksachen, Publikationen	64'394.60	71'000		61'262.15	
3102.00	Drucksachen, Publikationen	64'394.60	71'000		61'262.15	
3103	Fachliteratur, Zeitschriften	6'368.00	6'500		5'577.30	
3103.00	Fachliteratur, Zeitschriften	2'556.40	2'500		2'397.90	
3103.01	Schülerbibliothek	2'496.40	2'500		2'018.20	
3103.02	Lehrermediodothek	1'315.20	1'500		1'161.20	
3104	Lehrmittel	98'384.70	117'300		88'884.85	
3104.00	Lehrmittel	75'021.60	93'300		74'716.40	
3104.01	Lehrmittel Textiles Werken	14'648.40	15'000		9'174.40	
3104.03	Lehrmittel Sprachheilunterricht	5'518.75	5'500		3'825.80	
3104.04	Verbrauchsmaterial Turnhalle	3'012.80	2'500		985.85	
3104.05	Verbrauchsmaterial Waldsofa/Schulgarten	183.15	1'000		182.40	
311	Nicht aktivierbare Anlagen	115'407.00	215'200		122'534.20	
3110	Büromöbel und -geräte, Schulmobiliar	32'675.25	62'800		6'544.75	
3110.00	Anschaffung Büromobiliar/-geräte, Schulmobiliar	32'675.25	62'800		6'544.75	
3111	Apparate, Maschinen, Geräte, Fz, Werkzeug	78'382.45	121'600		95'834.85	
3111.00	Anschaffung Maschinen, Geräte, Werkzeug, Fahrzeug	78'382.45	121'600		95'834.85	
3113	Hardware	4'349.30	8'800		20'154.60	
3113.00	Anschaffung von Hardware	4'349.30	8'800		20'154.60	

Erfolgsrechnung

Rechnung 1.1.2024 - 31.12.2024 Einwohnergemeinde
Einwohnergemeinde Staufen

Erfolgsrechnung Artengliederung		Rechnung 2024		Budget 2024	Rechnung 2023	
		Aufwand	Aufwand	Ertrag	Aufwand	Ertrag
3118	Anschaffung von immateriellen Anlagen		22'000			
3118.00	Anschaffung von immateriellen Anlagen		22'000			
312	Ver- und Entsorgung	248'719.40	223'800		213'552.55	
3120	Ver- und Entsorgung	248'719.40	223'800		213'552.55	
3120.00	Ver- und Entsorgung Liegenschaften VV	237'719.40	215'800		204'576.25	
3120.01	Ver- und Entsorgung, Strassenbeleuchtung	11'000.00	8'000		8'976.30	
313	Dienstleistungen und Honorare	1'216'958.01	1'451'800		1'215'342.18	
3130	Dienstleistungen Dritter	932'292.01	934'100		758'648.63	
3130.00	Dienstleistungen Dritter	447'382.24	483'600		335'837.76	
3130.01	Portokosten	42'822.67	34'700		39'718.07	
3130.02	Telefon/Kommunikation	18'501.80	18'400		17'096.90	
3130.03	Betriebskosten	17'459.35	6'700		10'294.55	
3130.04	Zivilstandsamtliche Papiere	3'452.70	5'900		3'527.30	
3130.05	Gebühren Migrationsamt/ID	28'495.80	28'500		32'909.95	
3130.06	Neuzuzügeranlass	5'760.70	7'000			
3130.07	Hauskehricht/Sperrgut, Transport	64'071.00	60'000		59'774.00	
3130.08	Hauskehricht/Sperrgut, Verbrennung	40'174.65	45'000		39'250.50	
3130.09	Grüngut, Transport+Mulden (inaktiv)	54'231.95	45'000		48'751.85	
3130.10	Grüngut, Verwertung	74'360.70	75'000		69'348.90	
3130.11	Entsorgung Alteisen, Glas, Schutt	6'702.60	9'000		8'498.20	
3130.12	Sonderabfälle Haushaltungen	1'806.50	2'500		1'789.80	
3130.13	Beerdigungskosten, Grabbepflanzung	2'952.70	1'000		1'038.75	
3130.14	Friedhofwart	11'478.85	13'000		10'827.65	
3130.15	Dienstleistungen SWL Energie AG	65'570.00	62'800		32'383.10	
3130.17	Jungbürgerfeier				4'545.35	
3130.20	Portokosten BA Staufen	13'325.20	10'000		11'345.05	
3130.21	Portokosten BA Othmarsingen	29'722.60	18'000		27'255.95	
3130.22	DL Regionalpolizei BA Staufen	1'095.00	3'500		1'380.00	
3130.23	DL Regionalpolizei BA Othmarsingen	2'925.00	4'500		3'075.00	
3132	Honorare ext. Berater,Gutachter,Fachexp.	225'991.60	454'500		396'561.60	
3132.00	Honorare externe Berater, Gutachter	139'898.65	354'500		277'037.50	
3132.01	Honorare ext. Berater, Brunnenmeister	86'092.95	100'000		119'524.10	

Erfolgsrechnung

Rechnung 1.1.2024 - 31.12.2024 Einwohnergemeinde
Einwohnergemeinde Staufen

Erfolgsrechnung Artengliederung		Rechnung 2024		Budget 2024	Rechnung 2023	
		Aufwand	Aufwand	Ertrag	Aufwand	Ertrag
3134	Sachversicherungsprämien	36'681.40	43'600		40'710.50	
3134.00	Sachversicherungsprämien	36'681.40	43'600		40'710.50	
3136	Honorare privatärztlicher Tätigkeit	20'945.00	18'500		18'373.45	
3136.00	Zahnärztliche Kontrolluntersuchungen	18'886.85	16'200		16'339.80	
3136.01	Ärztliche Austrittsuntersuchung	2'058.15	2'300		2'033.65	
3137	Steuern und Abgaben	1'048.00	1'100		1'048.00	
3137.00	Steuern und Abgaben	1'048.00	1'100		1'048.00	
314	Baulicher Unterhalt	699'319.10	695'000		580'092.50	
3140	Unterhalt Grundstücken	1'364.80	5'000		985.45	
3140.00	Unterhalt an Grundstücken	1'364.80	5'000		985.45	
3141	Unterhalt Strassen / Verkehrswege	108'814.40	141'000		156'465.05	
3141.00	Unterhalt Strassen/Verkehrswege	10'216.80	11'500		21'069.75	
3141.01	Unterhalt Strassennetz	25'182.00	50'000		62'258.55	
3141.02	Unterhalt Strassenbeleuchtung	10'027.50	35'000		11'589.40	
3141.03	Unterhalt Strassen, Winterdienst	12'288.10	10'000		14'147.35	
3141.04	Unterhalt Strassen, Entwässerung	51'100.00	34'500		47'400.00	
3143	Unterhalt Tiefbauten	450'714.00	442'000		301'413.55	
3143.00	Unterhalt Tiefbauten	213'282.65	202'000		157'371.65	
3143.01	Unterhalt Mittelspannungsnetz	2'255.30	20'000		16'683.00	
3143.02	Unterhalt Trafostationen	5'067.80	10'000		10'430.45	
3143.03	Unterhalt Niederspannungsnetz	158'822.55	150'000		41'182.05	
3143.04	Hausinstallationskontrollen / IA / PK	71'285.70	60'000		75'746.40	
3144	Unterhalt Hochbauten	138'425.90	107'000		121'228.45	
3144.00	Unterhalt Hochbauten	138'425.90	107'000		121'228.45	
315	Unterhalt Mobilien + immat. Anlagen	281'131.35	247'900		246'876.00	
3150	Unterhalt Büromöbel und -geräte, Schulmobiliar	2'877.65	1'000		556.55	
3150.00	Unterhalt Büromöbel und -geräte, Schulmobiliar	2'877.65	1'000		556.55	

Erfolgsrechnung

Rechnung 1.1.2024 - 31.12.2024 Einwohnergemeinde
Einwohnergemeinde Staufen

Erfolgsrechnung Artengliederung		Rechnung 2024		Budget 2024	Rechnung 2023	
		Aufwand	Aufwand	Ertrag	Aufwand	Ertrag
3151	Apparate, Maschinen, Geräte, Fz,Werkzeug	133'218.55	118'800		144'173.10	
3151.00	Unterhalt Apparate, Maschinen, Geräte	126'109.80	113'800		131'577.60	
3151.01	Unterhalt Fahrzeuge	7'108.75	5'000		12'595.50	
3158	Unterhalt immaterielle Anlagen	145'035.15	128'100		102'146.35	
3158.00	Unterhalt immaterielle Anlagen	145'035.15	128'100		102'146.35	
316	Mieten, Leasing, Pachten, Benützungsgeb.	161'936.00	153'800		145'500.00	
3160	Miete und Pacht Liegenschaften	149'436.00	140'700		132'700.00	
3160.00	Miete und Pacht Liegenschaften	149'436.00	140'700		132'700.00	
3161	Mieten, Benützungskosten Mobilien	12'500.00	13'100		12'800.00	
3161.00	Mieten, Benützungskosten	12'500.00	13'100		12'800.00	
317	Spesenentschädigungen	111'341.00	113'600		135'602.50	
3170	Reisekosten und Spesen	50'750.80	51'700		89'351.75	
3170.00	Spesen, Repräsentation, Anlässe	46'335.45	46'700		85'933.35	
3170.01	Examenessen	4'415.35	5'000		3'418.40	
3171	Exkursionen, Schulreisen und Lager	60'590.20	61'900		46'250.75	
3171.01	Exkursionen, Schulreisen	11'330.90	13'700		9'577.70	
3171.02	Klassenlager	6'400.80	7'000		4'720.95	
3171.03	Schneesportlager	11'364.20	10'000		10'167.50	
3171.04	Waldtag	1'760.00	1'900		1'974.90	
3171.05	MFM Projekt (sexualpädagog. Präventionsprojekt)	4'900.80	5'000		3'648.20	
3171.06	Projektwochen	4'340.00	6'200		3'884.55	
3171.07	Schulveranstaltungen	9'177.15	6'500		2'960.70	
3171.08	Generationen im Klassenzimmer (Projekt Pro Senectute)	540.50	1'100		538.50	
3171.10	Schwimmunterricht	10'775.85	10'500		8'777.75	
318	Wertberichtigungen auf Forderungen	29'936.38	27'300		7'181.40	
3180	Wertberichtigungen auf Forderungen	21'057.70	5'000		-4'924.80	
3180.00	Wertberichtigungen auf Forderungen (Erhöhung Delkredere)	21'057.70	5'000		-4'924.80	

Erfolgsrechnung

Rechnung 1.1.2024 - 31.12.2024 Einwohnergemeinde

Einwohnergemeinde Staufen

Erfolgsrechnung Artengliederung		Rechnung 2024		Budget 2024	Rechnung 2023	
		Aufwand	Aufwand	Ertrag	Aufwand	Ertrag
3180.09	Wertberichtigungen auf Forderungen (Senkung Delkredere)					-4'924.80
3181	Tatsächliche Forderungsverluste	8'878.68	22'300			12'106.20
3181.00	Tatsächliche Forderungsverluste	8'066.98	21'300			11'879.35
3181.01	Tatsächliche Forderungsverluste juristische Personen	514.95				
3181.09	Eingang abgeschriebener Forderungen	296.75	1'000			226.85
319	Verschiedener Betriebsaufwand	113'747.27	111'500			111'996.25
3192	Abgeltung von Rechten	107'580.20	107'000			105'757.05
3192.00	Konzession	107'580.20	107'000			105'757.05
3199	Übriger Betriebsaufwand	6'167.07	4'500			6'239.20
3199.00	Übriger Betriebsaufwand	6.27				9.85
3199.01	Vorsteuerminderungen	6'160.80	4'500			6'229.35
33	Abschreibungen Verwaltungsvermögen	1'486'926.70	1'479'600			1'469'531.15
330	Abschreibungen Sachanlagen VV	1'468'942.70	1'461'600			1'451'547.15
3300	Planmässige Abschreibungen Sachanlagen	1'468'942.70	1'461'600			1'451'547.15
3300.10	Planmässige Abschreibung Strassen / Verk	105'300.00	120'100			105'300.00
3300.30	Planmässige Abschreibungen Tiefbauten allg. HH	7'427.00	7'500			7'427.00
3300.31	Planmässige Abschreibungen Tiefbauten spez.finanz.	280'783.00	294'800			280'783.00
3300.40	Planmässige Abschreibungen Hochbauten allg. HH	853'410.00	851'000			852'271.00
3300.41	Planmässige Abschreibungen Hochbauten spez.finanz.	35'182.00	54'800			35'182.00
3300.60	Planmässige Abschreibungen Mobilien VV	107'660.05	106'100			143'367.15
3300.61	Planmässige Abschreibungen Mobilien	79'180.65	27'300			27'217.00
332	Abschreibungen Immaterielle Anlagen	17'984.00	18'000			17'984.00
3320	Planmässige Abschreibungen imm. Anlagen	17'984.00	18'000			17'984.00
3320.90	Planmässige Abschreibungen übrige	17'984.00	18'000			17'984.00
34	Finanzaufwand	75'704.40	94'500			47'055.10
340	Zinsaufwand	74'846.05	90'000			43'335.05

Erfolgsrechnung

Rechnung 1.1.2024 - 31.12.2024 Einwohnergemeinde
Einwohnergemeinde Staufen

Erfolgsrechnung Artengliederung		Rechnung 2024		Budget 2024	Rechnung 2023	
		Aufwand	Aufwand	Ertrag	Aufwand	Ertrag
3400	Verzinsung laufende Verbindlichkeiten	28'012.70	15'000		9'585.05	
3400.00	Verzinsung laufende Verbindlichkeiten	28'012.70	15'000		9'585.05	
3401	Verzinsung kurzfristige Finanzverbind.	46'833.35	75'000		33'750.00	
3401.00	Verzinsung Finanzverbindlichkeiten	46'833.35	75'000		33'750.00	
343	Liegenschaftenaufwand Finanzvermögen	858.35	4'500		3'720.05	
3430	Baulicher Unterhalt Liegenschaften FV	331.85	400		3'299.75	
3430.40	Baulicher Unterhalt Gebäude FV	331.85	400		3'299.75	
3439	Übriger Liegenschaftsaufwand FV	526.50	4'100		420.30	
3439.10	Ver- und Entsorgung		600			
3439.30	Sachversicherungsprämien	526.50	500		420.30	
3439.50	Honorare externe Berater, Gutachter, Fac		3'000			
36	Transferaufwand	8'160'426.41	7'899'500		7'814'375.23	
360	Ertragsanteile an Dritte	4'370.00	3'900		4'100.00	
3601	... an Kantone und Konkordate	4'370.00	3'900		4'100.00	
3601.00	Ertragsanteile an Kanton	4'370.00	3'900		4'100.00	
361	Entschädigungen an Gemeinwesen	2'048'260.86	2'021'000		2'120'721.27	
3611	... an den Kanton	68'254.95	66'900		67'429.85	
3611.00	Entschädigungen an Kanton	68'254.95	66'900		67'429.85	
3612	... an Gemeinden und Gemeindeverbände	1'910'680.91	1'862'600		1'978'361.42	
3612.00	Entschädigung an Gemeinden und Gemeindeverbände	1'687'119.61	1'615'200		1'750'557.77	
3612.01	Entschädigungen an Gemeinden und Gemeindeverbände ..	64'000.00	65'000		64'000.00	
3612.03	Entschädigungen an Gemeinden und Gemeindeverbände ..	159'561.30	182'400		163'803.65	
3614	... an öffentliche Unternehmungen	69'325.00	91'500		74'930.00	
3614.00	Schulgelder Sonderschule	69'325.00	91'500		74'930.00	

Erfolgsrechnung

Rechnung 1.1.2024 - 31.12.2024 Einwohnergemeinde
Einwohnergemeinde Staufen

Erfolgsrechnung Artengliederung		Rechnung 2024		Budget 2024	Rechnung 2023	
		Aufwand	Aufwand	Ertrag	Aufwand	Ertrag
362	Finanz- und Lastenausgleich	850'000.00	849'700		819'000.00	
3621	... an den Kanton	850'000.00	849'700		819'000.00	
3621.50	Innerkantonaler Finanzausgleich von Gemeinde an Kanton	850'000.00	849'700		819'000.00	
363	Beiträge an Gemeinwesen und Dritte	5'252'210.55	5'022'800		4'864'969.96	
3630	... an Bund	3'757.20				
3630.00	Beiträge an Bund	3'757.20				
3631	... an den Kanton	3'859'252.85	3'759'000		3'634'370.25	
3631.00	Beiträge an Kanton	3'859'252.85	3'759'000		3'634'370.25	
3632	... an Gemeinden und Gemeindezweckverb	127'308.20	136'400		136'408.20	
3632.00	Beiträge Gemeinden u. Gemeindeverbände	60'799.20	68'900		68'922.20	
3632.01	Beiträge Gemeindeverband, Schwimmbad L'Burg	25'000.00	25'000		25'000.00	
3632.02	Beiträge Gemeindeverband, Schwimmbad L'Burg, Schüler..	3'600.00	4'900		4'925.00	
3632.03	Beiträge Hallenbad Seon	12'909.00	12'600		12'561.00	
3632.04	Beiträge Sport- und Freizeitanlage Lenzburg	25'000.00	25'000		25'000.00	
3634	... an öffentliche Unternehmungen	207'350.00	150'000		161'950.00	
3634.00	Beiträge an öffentliche Unternehmungen	207'350.00	150'000		161'950.00	
3635	... an private Unternehmungen				102.70	
3635.00	Beiträge an private Unternehmungen				102.70	
3636	... an private Organis ohne Erwerbszweck	250'708.30	316'400		276'521.70	
3636.00	Beiträge an private Organisationen	250'708.30	316'400		276'521.70	
3637	... an private Haushalte	803'834.00	661'000		655'617.11	
3637.00	Beiträge an Private	1'050.00	2'500		480.00	
3637.01	Materielle Hilfe Schweizer/Ausländer	349'483.80	340'000		312'673.30	
3637.02	Alimentenbevorschussung	25'938.30	32'500		26'662.60	
3637.04	Materielle Hilfe Asylsuchende	372'250.55	240'000		315'230.91	
3637.05	Krankenkassen-Verlustscheine	53'126.15	41'000		36.45	
3637.06	Familienergänzende Kinderbetreuung	1'985.20	5'000		533.85	

Erfolgsrechnung

Rechnung 1.1.2024 - 31.12.2024 Einwohnergemeinde
Einwohnergemeinde Staufen

Erfolgsrechnung Artengliederung		Rechnung 2024		Budget 2024	Rechnung 2023	
		Aufwand	Aufwand	Ertrag	Aufwand	Ertrag
366	Abschreibungen Investitionsbeiträge	5'585.00	2'100		5'584.00	
3660	Planmässige Abschreibung Inv.Beiträge	5'585.00	2'100		5'584.00	
3660.20	Planmässige Abschreibungen IR-Beiträge	3'554.00			3'553.00	
3660.21	Planmässige Abschreib.IR-Beiträge spezfi	2'031.00	2'100		2'031.00	
38	Ausserordentlicher Aufwand	762'345.00				
389	Einlagen in das Eigenkapital	762'345.00				
3893	Einlagen in Vorfinanzierungen des EK	762'345.00				
3893.00	Einlagen in Vorfinanzierungen des EK	762'345.00				
39	Interne Verrechnungen	60'000.00	60'000		60'000.00	
392	.. von Pacht, Mieten, Benützungskosten	60'000.00	60'000		60'000.00	
3920	iV von Pacht, Mieten, Benützungskosten	60'000.00	60'000		60'000.00	
3920.00	Interne Verrechnung Pacht, Mieten	60'000.00	60'000		60'000.00	
	Ertrag		20'319'145.98	19'765'100		18'184'383.18
40	Fiskalertrag		11'548'207.45	11'238'600		10'731'933.18
400	Direkte Steuern natürliche Personen		10'631'057.80	10'465'200		10'078'948.60
4000	Einkommenssteuern natürliche Personen		9'620'315.47	9'282'100		9'107'570.59
4000.00	Einkommenssteuern natPers. Rechnungsjahr		8'761'287.22	8'465'100		8'322'112.58
4000.10	Einkommenssteuern natPers. frühere Jahre		858'068.95	810'000		782'005.11
4000.20	Nachsteuern und Bussen natürliche Person		10'065.35	10'000		7'585.15
4000.30	Pauschale Steueranrechnung natürliche Pe		-9'106.05	-3'000		-4'132.25
4001	Vermögenssteuern natürliche Personen		874'548.93	1'008'100		827'613.41
4001.00	Vermögenssteuern natPers.Rechnungsjahr		785'718.58	918'100		742'382.12
4001.10	Vermögenssteuern natPers. früherer Jahre		88'830.35	90'000		85'231.29
4002	Quellensteuern natürliche Personen		136'193.40	175'000		143'764.60

Erfolgsrechnung

Rechnung 1.1.2024 - 31.12.2024 Einwohnergemeinde
Einwohnergemeinde Staufen

Erfolgsrechnung Artengliederung		Rechnung 2024		Budget 2024		Rechnung 2023	
		Aufwand		Aufwand	Ertrag	Aufwand	Ertrag
4002.00	Quellensteuern natürliche Personen		136'193.40		175'000		143'764.60
401	Direkte Steuern juristische Personen		258'687.75		425'000		313'956.00
4010	Gewinnsteuern juristische Personen		258'687.75		425'000		313'956.00
4010.00	Gewinn-/Kapitalsteuern jur. Personen		258'687.75		425'000		313'956.00
402	Übrige Direkte Steuern		633'261.90		325'000		313'648.58
4022	Vermögensgewinnsteuern		548'435.45		250'000		185'334.98
4022.00	Vermögensgewinnsteuern		548'435.45		250'000		185'334.98
4024	Erbschafts- und Schenkungssteuern		84'826.45		75'000		128'313.60
4024.00	Erbschafts- und Schenkungssteuern		84'826.45		75'000		128'313.60
403	Besitz- und Aufwandsteuern		25'200.00		23'400		25'380.00
4033	Hundetaxen		25'200.00		23'400		25'380.00
4033.00	Hundetaxen		25'200.00		23'400		25'380.00
41	Regalien und Konzessionen		80'375.00		80'400		80'375.00
412	Konzessionen		80'375.00		80'400		80'375.00
4120	Konzessionen		80'375.00		80'400		80'375.00
4120.00	Konzessionen		80'375.00		80'400		80'375.00
42	Entgelte		7'115'045.12		7'152'700		5'918'152.33
420	Ersatzabgaben		172'450.45		149'700		162'414.95
4200	Ersatzabgaben		172'450.45		149'700		162'414.95
4200.00	Ersatzabgaben		172'450.45		149'700		162'414.95
421	Gebühren für Amtshandlungen		497'778.80		462'600		481'819.48
4210	Gebühren für Amtshandlungen		497'778.80		462'600		481'819.48

Erfolgsrechnung

Rechnung 1.1.2024 - 31.12.2024 Einwohnergemeinde
Einwohnergemeinde Staufen

Erfolgsrechnung Artengliederung		Rechnung 2024	Budget 2024	Rechnung 2023
		Aufwand	Aufwand Ertrag	Aufwand Ertrag
4210.00	Gebühren für Amtshandlungen	151'923.79	177'600	146'525.06
4210.20	Betriebsgebühren Staufen	113'213.23	95'000	104'166.10
4210.21	Betriebsgebühren Othmarsingen	232'641.78	190'000	231'128.32
423	Schul- und Kursgelder	555'800.00	235'100	227'951.00
4231	Kursgelder	555'800.00	235'100	227'951.00
4231.01	Elternbeiträge Musikschule	243'205.00	225'100	213'789.00
4231.02	Elternbeiträge Musikschule Auswärtige Schüler			5'795.00
4231.03	Elternbeiträge Hausaufgabenbetreuung	10'335.00	10'000	8'367.00
4231.04	Elternbeiträge Theatergruppe	2'260.00		
424	Benützungsgebühren und Dienstleistungen	5'477'563.64	5'808'400	4'445'366.80
4240	Benützungsgebühren und Dienstleistungen	5'477'563.64	5'808'400	4'445'366.80
4240.00	Benützungsgebühren und Dienstleistungen	1'000'648.53	987'100	966'542.48
4240.01	Stromverkauf Netznutzung	1'333'723.98	1'444'300	1'193'571.20
4240.02	Swissgrid, SDL Systemdienstleistungen	89'899.83	93'000	54'990.80
4240.03	Pronovo, KEV Kostendeckende Einspeisevergütung	286'560.00	283'000	274'762.60
4240.05	Swissgrid, Stromreserve	132'991.90	148'000	
4240.11	Stromverkauf	2'471'695.29	2'762'000	1'863'365.17
4240.12	Verkauf Naturstrom	6'863.11	8'000	7'951.55
4240.13	Eigene Netzverluste	155'181.00	83'000	84'183.00
425	Erlös aus Verkäufen	47'677.10	42'500	15'559.70
4250	Verkäufe	47'677.10	42'500	15'559.70
4250.00	Verkäufe	19'925.00		15'559.70
4250.01	Ertrag Kiesgruben	27'752.10	42'500	
426	Rückerstattungen	633'981.63	435'200	561'674.10
4260	Rückerstattungen Dritter	633'981.63	435'200	561'674.10
4260.00	Rückerstattungen Dritter	118'108.48	79'200	88'916.40
4260.01	Rückerstattungen Betriebskosten	14'127.30	6'000	5'117.10
4260.02	Rückerstattung Materielle Hilfe	139'865.00	120'000	164'234.60
4260.03	Rückerstattung Alimentenbevorschussung	6'246.60	10'000	19'283.85

Erfolgsrechnung

Rechnung 1.1.2024 - 31.12.2024 Einwohnergemeinde
Einwohnergemeinde Staufeu

Erfolgsrechnung Artengliederung		Rechnung 2024	Budget 2024	Rechnung 2023
		Aufwand	Aufwand Ertrag	Aufwand Ertrag
4260.04	Rückerstattung Materielle Hilfe Asylsuchende	355'634.25	220'000	284'122.15
427	Bussen	29'793.50	19'200	23'366.30
4270	Bussen	29'793.50	19'200	23'366.30
4270.00	Bussen	29'793.50	19'200	23'366.30
44	Finanzertrag	340'034.25	142'300	163'138.15
440	Zinsertrag	13'559.10		10'807.10
4401	Zinsen Forderungen und Kontokorrente	13'559.10		10'807.10
4401.00	Zinsen Forderungen und Kontokorrente	13'559.10		10'807.10
441	Realisierte Gewinne FV	148'744.75		
4411	Gewinn aus Verkäufen von Sachanlagen FV	148'744.75		
4411.01	Gewinn aus Verkäufen von Sachanlagen FV	148'744.75		
443	Liegenschaftsertrag FV	11'513.95	11'600	11'603.95
4430	Pacht- und Mietzinse Liegenschaften FV	11'513.95	11'600	11'603.95
4430.01	Mietzinsen Liegenschaften FV	7'200.00	7'200	7'200.00
4430.02	Pachtzinsen Liegenschaften FV	4'313.95	4'400	4'403.95
447	Liegenschaftenertrag VV	37'072.20	26'400	31'812.85
4470	Pacht- und Mietzinse Liegenschaften VV	37'072.20	26'400	31'812.85
4470.00	Pacht-/Mietzinse Liegenschaften VV	37'072.20	26'400	31'812.85
448	Erträge von gemieteten Liegenschaften	129'144.25	104'300	108'914.25
4480	Mietzins von gemieteten Liegenschaften	129'144.25	104'300	108'914.25
4480.00	Mietzinse von gemieteten Liegenschaften	129'144.25	104'300	108'914.25
45	Entnahmen aus Fonds und Spezifina	7'067.65	26'000	16'552.50

Erfolgsrechnung

Rechnung 1.1.2024 - 31.12.2024 Einwohnergemeinde
Einwohnergemeinde Staufen

Erfolgsrechnung Artengliederung		Rechnung 2024		Budget 2024		Rechnung 2023	
		Aufwand		Aufwand	Ertrag	Aufwand	Ertrag
450	Entnahme aus Fonds+SpezFina im FK		7'067.65		26'000		16'552.50
4501	Entnahmen aus Fonds des FK		7'067.65		26'000		16'552.50
4501.00	Entnahmen aus Fonds des FK				15'000		10'333.65
4501.01	Entnahme Ersatzabgabe Schutzraumbauten		7'067.65		11'000		6'218.85
46	Transferertrag		1'025'846.51		922'500		1'062'512.02
461	Entschädigungen von Gemeinwesen		387'771.71		280'500		422'058.57
4611	... vom Kanton		56'009.45		41'000		52'961.20
4611.00	Entschädigung vom Kanton		56'009.45		41'000		52'961.20
4612	... von Gemeinden + Gemeindeverbänden		331'762.26		239'500		369'097.37
4612.00	Entschädigung von Gemeinden und Gemeindeverbänden		331'762.26		239'500		369'097.37
462	Finanz- und Lastenausgleich		109'400.00		107'100		108'200.00
4621	... von Kantonen und Konkordaten		109'400.00		107'100		108'200.00
4621.60	Feinausgleich Aufgabenverschiebung		109'400.00		107'100		108'200.00
463	Beiträge von Gemeinwesen und Dritten		18'856.00		19'300		23'780.00
4631	... vom Kanton		18'856.00		19'300		23'780.00
4631.00	Beitrag Kanton		18'856.00		19'300		23'780.00
466	Auflösung passiv. Investitionsbeiträge		508'493.00		514'100		507'237.00
4660	Planmässige Auflösung passiv.IR-Beiträge		508'493.00		514'100		507'237.00
4660.71	Planm. Aufl. pass. IR-Beitr. priv. Haushalten		508'493.00		514'100		507'237.00
469	Übriger Transferertrag		1'325.80		1'500		1'236.45
4699	Rückverteilungen		1'325.80		1'500		1'236.45
4699.10	Rückverteilung CO2-Abgabe		1'325.80		1'500		1'236.45
48	Ausserordentlicher Ertrag		142'570.00		142'600		151'720.00

Erfolgsrechnung

Rechnung 1.1.2024 - 31.12.2024 Einwohnergemeinde
Einwohnergemeinde Staufen

Erfolgsrechnung Artengliederung		Rechnung 2024		Budget 2024		Rechnung 2023	
		Aufwand		Aufwand	Ertrag	Aufwand	Ertrag
489	Entnahmen aus dem Eigenkapital		142'570.00		142'600		151'720.00
4895	... aus Aufwertungsreserve		142'570.00		142'600		151'720.00
4895.00	Entnahmen aus Aufwertungsreserve		142'570.00		142'600		151'720.00
49	Interne Verrechnungen		60'000.00		60'000		60'000.00
492	.. von Pacht, Mieten, Benützungskosten		60'000.00		60'000		60'000.00
4920	Int.Verr von Pacht,Mieten, Benützungsko.		60'000.00		60'000		60'000.00
4920.00	Interne Verrechnung von Pacht, Mieten		60'000.00		60'000		60'000.00
9	Abschlusskonten	391'409.12	44'257.16	253'300	71'200	546'456.92	
9	Abschluss Erfolgsrechnung	391'409.12	44'257.16	253'300	71'200	546'456.92	
900	Abschluss allgemeiner Haushalt				71'200	260'698.22	
9000	Ertragsüberschuss Erfolgsrechnung					260'698.22	
9000.00	Ertragsüberschuss Erfolgsrechnung					260'698.22	
9001	Aufwandüberschuss Erfolgsrechnung				71'200		
9001.00	Aufwandüberschuss Erfolgsrechnung				71'200		
901	Abschluss Spezialfinanzierungen	391'409.12	44'257.16	253'300		285'758.70	
9010	Abschluss Spezialfinanzierungen im EK, Ertragsübersc..	391'409.12	44'257.16	253'300		285'758.70	
9010.00	Abschluss Spezialfinanzierungen im EK, Ertragsüberschuss	391'409.12	44'257.16	253'300		285'758.70	
9011	Abschluss Spezialfinanzierungen im EK, Aufwandüber..		44'257.16				
9011.00	Abschluss Spezialfinanzierungen im EK, Aufwandüberschu..		44'257.16				



Investitionsrechnung

Funktional



Investitionsrechnung

Rechnung 1.1.2024 - 31.12.2024 Einwohnergemeinde
Einwohnergemeinde Staufen

Nummer	Investitionsrechnung Zusammenzug	Rechnung 2024		Budget 2024		Rechnung 2023	
		Ausgaben	Einnahmen	Ausgaben	Einnahmen	Ausgaben	Einnahmen
	Investitionsrechnung	2'282'332.45	2'282'332.45	1'777'000	1'777'000	1'442'055.15	1'442'055.15
1	ÖFFENTLICHE ORDNUNG + SICHERHEIT, VERTEIDIGUNG		1.00				
	Nettoergebnis	1.00					
2	BILDUNG	745'311.05		150'000		330'868.55	
	Nettoergebnis		745'311.05		150'000		330'868.55
6	VERKEHR UND NACHRICHTENÜBERMITTLUNG	322'030.60		966'000	111'000	561'874.75	
	Nettoergebnis		322'030.60		855'000		561'874.75
7	UMWELTSCHUTZ UND RAUMORDNUNG	240'897.05	-22'516.00		140'000	219'515.45	24'483.10
	Nettoergebnis		263'413.05	140'000			195'032.35
8	VOLKSWIRTSCHAFT	839'568.65	157'040.10	400'000	10'000	270'986.40	34'326.90
	Nettoergebnis		682'528.55		390'000		236'659.50
9	FINANZEN	134'525.10	2'147'807.35	261'000	1'516'000	58'810.00	1'383'245.15
	Nettoergebnis	2'013'282.25		1'255'000		1'324'435.15	

Investitionsrechnung

Rechnung 1.1.2024 - 31.12.2024 Einwohnergemeinde
Einwohnergemeinde Staufen

Nummer	Investitionsrechnung	Rechnung 2024		Budget 2024		Rechnung 2023	
		Ausgaben	Einnahmen	Ausgaben	Einnahmen	Ausgaben	Einnahmen
I	Investitionsrechnung	2'282'332.45	2'282'332.45	1'777'000	1'777'000	1'442'055.15	1'442'055.15
1	ÖFFENTLICHE ORDNUNG + SICHERHEIT, VERTEIDIGUNG		1.00				
	Nettoergebnis	1.00					
1500	Feuerwehr		1.00				
6060.01	Verkauf Feuerwehrfahrzeug Mercedes 314		1.00				
2	BILDUNG	745'311.05		150'000		330'868.55	
	Nettoergebnis		745'311.05		150'000		330'868.55
2170	Schulliegenschaften	745'311.05		150'000		330'868.55	
5040.18	Neubau Doppel-Sporthalle GV 26.08.2020, CHF 8'700'000.00	11'216.90				93'485.40	
5040.19	Neubau Kindergarten GV 11.11.2020, CHF 4'340'000.00					56'911.10	
5040.20	Studienauftrag Architekten Ersatzneubau GV 08.06.2022, CHF 160'000.00	7'890.00				124'832.05	
5040.21	Schulraumerweiterung TTG (Ausserdorfschulhaus) BK CHF 60'000.00					55'640.00	
5040.22	Schulraumerweiterung Ersatzneubau (Projektierungskredit) GV 15.11.2023, CHF 530'000.00	496'107.25					
5040.23	Schulraumerweiterung Ersatzneubau (Baukredit) GV 13.11.2024, CHF 9'230'000.00	81'828.90					
5060.05	Erweiterung Schule Staufen (Wandtafeln, Mobiliar) BK 15.11.2023, CHF 90'000.00	89'754.40		90'000			
5060.06	IT-Erneuerung 2024 BK 15.11.2023, CHF 60'000.00	58'513.60		60'000			
6	VERKEHR UND NACHRICHTENÜBERMITTLUNG	322'030.60		966'000	111'000	561'874.75	
	Nettoergebnis		322'030.60		855'000		561'874.75
6130	Kantonsstrassen, übrige	52'000.00		966'000	111'000	12'000.00	
5040.01	Bushaltestelle Chrüzweg GV 09.06.2021, CHF 637'000.00	25'000.00		301'000		4'000.00	

Investitionsrechnung

Rechnung 1.1.2024 - 31.12.2024 Einwohnergemeinde
Einwohnergemeinde Staufen

Nummer	Investitionsrechnung	Rechnung 2024		Budget 2024		Rechnung 2023	
		Ausgaben	Einnahmen	Ausgaben	Einnahmen	Ausgaben	Einnahmen
5040.02	Bushaltestelle Zelgli GV 09.06.2021, CHF 916'200.00	24'000.00		465'000		4'000.00	
5610.01	K247 Belagssanierung und Ausbau Knoten Freihof GV 26.08.2020, CHF 465'000.00	3'000.00		200'000		4'000.00	
6320.02	Bushaltestelle Zelgli; Beitrag Stadt Lenzburg				111'000		
6150	Gemeindestrassen	270'030.60				549'874.75	
5010.49	Sanierung Bleichemattweg GV 13.11.2019, CHF 190'000.00	2'960.00					
5010.53	Sanierung Dörfli GV 10.11.2021, CHF 524'000.00	9'801.30				549'874.75	
5010.54	Sanierung Büntenweg GV 15.11.2023, CHF 666'000.00	257'269.30					
7	UMWELTSCHUTZ UND RAUMORDNUNG	240'897.05	-22'516.00		140'000	219'515.45	24'483.10
	Nettoergebnis		263'413.05	140'000			195'032.35
7101	Wasserwerk [Gemeindebetrieb]	175'676.35	-5'070.50		40'000	161'893.70	8'967.50
5030.49	Sanierung Bleichemattweg GV 13.11.2019, CHF 225'000.00	1'968.55					
5030.51	Projektierung neue Wasserfassung Suret GV 11.11.2020, CHF 266'220.00	8'177.65				13'042.45	
5030.53	Sanierung Dörfli GV 10.11.2021, CHF 378'000.00	6'614.85				148'851.25	
5030.54	Sanierung Büntenweg GV 15.11.2023, CHF 445'000.00	158'915.30					
6370.01	Anschlussgebühren		-5'070.50		40'000		8'967.50
7201	Abwasserbeseitigung [Gemeindebetrieb]	40'392.90	-17'445.50		100'000	57'621.75	15'515.60
5030.06	GEP-Sanierungsprojekt 2020 GV 11.11.2020, CHF 240'000.00					450.35	
5030.49	Sanierung Bleichemattweg GV 13.11.2019, CHF 100'000.00	999.05					
5030.53	Sanierung Dörfli GV 10.11.2021, CHF 191'000.00	2'497.70				57'171.40	
5030.54	Sanierung Büntenweg GV 15.11.2023, CHF 98'000.00	36'896.15					

Investitionsrechnung

Rechnung 1.1.2024 - 31.12.2024 Einwohnergemeinde

Einwohnergemeinde Staufeu

Nummer	Investitionsrechnung	Rechnung 2024		Budget 2024		Rechnung 2023	
		Ausgaben	Einnahmen	Ausgaben	Einnahmen	Ausgaben	Einnahmen
6370.01	Anschlussgebühren		-17'445.50		100'000		15'515.60
7900	Raumordnung	24'827.80					
5290.38	Testplanung Areal Zentrum und Lindenplatz GV 15.11.2023, CHF 112'000.00	24'827.80					
8	VOLKSWIRTSCHAFT	839'568.65	157'040.10	400'000	10'000	270'986.40	34'326.90
	Nettoergebnis		682'528.55		390'000		236'659.50
8711	Elektrizitätswerk /-netz [Gemeindebetrieb]	839'568.65	157'040.10	400'000	10'000	270'986.40	34'326.90
5030.06	Mittelspannungsringchluss Zelgli und Elektroanlagen TS Zelgmatte GV 19.06.2019, CHF 670'000.00	5'444.20					
5030.45	Trafostation TS Rennweg GV 09.06.2021, CHF 790'000.00	643'597.90		400'000		13'444.25	
5030.49	Sanierung Bleichemattweg GV 13.11.2019, CHF 335'000.00	1'694.75					
5030.53	Sanierung Dörfli GV 10.11.2021, CHF 325'000.00	9'317.30				209'998.05	
5030.54	Sanierung Büntenweg GV 15.11.2023, CHF 491'000.00	176'990.30					
5040.02	Photovoltaikanlage Dach Sporthalle GV 29.08.2020, CHF 74'000.00	880.45					
5040.03	Photovoltaikanlage Dach Kindergarten GV 11.11.2020; CHF 55'000.00	859.10					
5040.04	Photovoltaikanlage MFH jung + alt GV 10.11.2021, CHF 55'000.00	784.65				47'544.10	
6040.01	Verkauf TS08 Zelgli / TS11 Zelgmatte / Kabel		155'754.25				
6350.01	Investitionsbeiträge von privaten Unternehmungen						33'686.90
6370.01	Anschlussgebühren		1'285.85		10'000		640.00
9	FINANZEN	134'525.10	2'147'807.35	261'000	1'516'000	58'810.00	1'383'245.15
	Nettoergebnis	2'013'282.25		1'255'000		1'324'435.15	
9990	Abschluss	134'525.10	2'147'807.35	261'000	1'516'000	58'810.00	1'383'245.15
5900.00	Passivierte Einnahmen allgemeiner Haushalt	1.00		111'000			
5900.01	Passivierte Einnahmen Wasserwerk	-5'070.50		40'000		8'967.50	

Investitionsrechnung

Rechnung 1.1.2024 - 31.12.2024 Einwohnergemeinde
Einwohnergemeinde Staufen

Nummer	Investitionsrechnung	Rechnung 2024		Budget 2024		Rechnung 2023	
		Ausgaben	Einnahmen	Ausgaben	Einnahmen	Ausgaben	Einnahmen
5900.02	Passivierte Einnahmen Abwasserbeseitigung	-17'445.50		100'000		15'515.60	
5900.04	Passivierte Einnahmen Elektrizitätswerk	157'040.10		10'000		34'326.90	
6900.00	Aktivierte Ausgaben allgemeiner Haushalt		1'092'169.45		1'116'000		892'743.30
6900.01	Aktivierte Ausgaben Wasserwerk		175'676.35				161'893.70
6900.02	Aktivierte Ausgaben Abwasserbeseitigung		40'392.90				57'621.75
6900.04	Aktivierte Ausgaben Elektrizitätswerk		839'568.65		400'000		270'986.40



Gemeinde Staufen

Investitionsrechnung

Artengliederung

Investitionsrechnung

Rechnung 1.1.2024 - 31.12.2024 Einwohnergemeinde
Einwohnergemeinde Staufen

Nummer	Investitionsrechnung Artengliederung Zusammenzug	Rechnung 2024		Budget 2024		Rechnung 2023	
		Ausgaben	Einnahmen	Ausgaben	Einnahmen	Ausgaben	Einnahmen
	INVESTITIONSRECHNUNG	2'282'332.45	2'282'332.45	1'777'000	1'777'000	1'442'055.15	1'442'055.15
5	Investitionsausgaben	2'282'332.45		1'777'000		1'442'055.15	
50	Sachanlagen	2'119'979.55		1'516'000		1'379'245.15	
52	Immaterielle Anlagen	24'827.80					
56	Eigene Investitionsbeiträge	3'000.00				4'000.00	
59	Übertrag an Bilanz	134'525.10		261'000		58'810.00	
6	Investitionseinnahmen		2'282'332.45		1'777'000		1'442'055.15
60	Abgang von Sachanlagen		155'755.25				
63	Investitionsbeiträge		-21'230.15		261'000		58'810.00
69	Übertrag an Bilanz		2'147'807.35		1'516'000		1'383'245.15

Investitionsrechnung

Rechnung 1.1.2024 - 31.12.2024 Einwohnergemeinde

Einwohnergemeinde Staufen

Nummer	Investitionsrechnung Artengliederung	Rechnung 2024		Budget 2024		Rechnung 2023	
		Ausgaben	Einnahmen	Ausgaben	Einnahmen	Ausgaben	Einnahmen
	INVESTITIONSRECHNUNG	2'282'332.45	2'282'332.45	1'777'000	1'777'000.0	1'442'055.15	1'442'055.15
	Investitionsausgaben	2'282'332.45		1'777'000		1'442'055.15	
50	Sachanlagen	2'119'979.55		1'516'000		1'379'245.15	
501	Strassen / Verkehrswege	282'478.40				549'874.75	
5010	Strassen / Verkehrswege	282'478.40				549'874.75	
5010.01	Strassen / Verkehrswege	282'478.40				549'874.75	
503	Tiefbauten	1'040'665.90				442'957.75	
5030	Tiefbauten	1'040'665.90				442'957.75	
5030.01	Tiefbauten	1'040'665.90				442'957.75	
504	Hochbauten	648'567.25		1'166'000		386'412.65	
5040	Hochbauten	648'567.25		1'166'000		386'412.65	
5040.01	Hochbauten	648'567.25		1'166'000		386'412.65	
506	Mobilien	148'268.00		350'000			
5060	Mobilien	148'268.00		350'000			
5060.01	Mobilien	148'268.00		350'000			
52	Immaterielle Anlagen	24'827.80					
529	Übrige immaterielle Anlagen	24'827.80					
5290	Übrige immaterielle Anlagen	24'827.80					
5290.01	Übrige immaterielle Anlagen	24'827.80					
56	Eigene Investitionsbeiträge	3'000.00				4'000.00	
561	Investitionsbeiträge an den Kanton	3'000.00				4'000.00	

Investitionsrechnung

Rechnung 1.1.2024 - 31.12.2024 Einwohnergemeinde
Einwohnergemeinde Staufen

Nummer	Investitionsrechnung Artengliederung	Rechnung 2024		Budget 2024		Rechnung 2023	
		Ausgaben	Einnahmen	Ausgaben	Einnahmen	Ausgaben	Einnahmen
5610	IR-Beiträge an den Kanton	3'000.00				4'000.00	
5610.01	IR-Beiträge an den Kanton	3'000.00				4'000.00	
59	Übertrag an Bilanz	134'525.10		261'000		58'810.00	
590	Passivierungen	134'525.10		261'000		58'810.00	
5900	Passivierte Einnahmen	134'525.10		261'000		58'810.00	
5900.00	Passivierte Einnahmen allgemeiner HH	1.00		111'000			
5900.01	Passivierte Einnahmen Wasserwerk	-5'070.50		40'000		8'967.50	
5900.02	Passivierte Einnahmen Abwasserbeseitigung	-17'445.50		100'000		15'515.60	
5900.04	Passivierte Einnahmen Elektrizitätswerk	157'040.10		10'000		34'326.90	
	Investitionseinnahmen		2'282'332.45		1'777'000.0		1'442'055.15
60	Abgang von Sachanlagen		155'755.25				
604	Abgang von Hochbauten		155'754.25				
6040	Abgang von Hochbauten		155'754.25				
6040.01	Abgang von Hochbauten		155'754.25				
606	Abgang von Mobilien		1.00				
6060	Abgang von Mobilien		1.00				
6060.01	Abgang von Mobilien		1.00				
63	Investitionsbeiträge		-21'230.15		261'000.0		58'810.00
632	IR-Beitr. von Gemeinde und Gemeindeverbände				111'000.0		
6320	IR-Beiträge von Gde + Gdeverbänden				111'000.0		
6320.01	IR-Beiträge von Gemeinden und GVerbände				111'000.0		
635	IR-Beitr. von private Unternehmungen						33'686.90

Investitionsrechnung

Rechnung 1.1.2024 - 31.12.2024 Einwohnergemeinde
Einwohnergemeinde Staufen

Nummer	Investitionsrechnung Artengliederung	Rechnung 2024		Budget 2024		Rechnung 2023	
		Ausgaben	Einnahmen	Ausgaben	Einnahmen	Ausgaben	Einnahmen
6350	IR-Beiträge von priv. Unternehmungen						33'686.90
6350.01	IR-Beiträge von privaten Unternehmungen						33'686.90
637	IR-Beitr. von privaten Haushalte		-21'230.15		150'000.0		25'123.10
6370	IR-Beiträge von privaten Haushalten		-21'230.15		150'000.0		25'123.10
6370.01	IR-Beiträge von privaten Haushalten		-21'230.15		150'000.0		25'123.10
69	Übertrag an Bilanz		2'147'807.35		1'516'000.0		1'383'245.15
690	Aktivierungen		2'147'807.35		1'516'000.0		1'383'245.15
6900	Aktivierte Ausgaben		2'147'807.35		1'516'000.0		1'383'245.15
6900.00	Aktivierte Ausgaben allgemeiner Haushalt		1'092'169.45		1'116'000.0		892'743.30
6900.01	Aktivierte Ausgaben Wasserwerk		175'676.35				161'893.70
6900.02	Aktivierte Ausgaben Abwasserbeseitigung		40'392.90				57'621.75
6900.04	Aktivierte Ausgaben Elektrizitätswerk		839'568.65		400'000.0		270'986.40



Bilanz



Bilanz

Rechnung 1.1.2024 - 31.12.2024 Einwohnergemeinde
Einwohnergemeinde Staufen

Nummer	Bilanz Zusammenzug	01.01.2024	Zuwachs	Abgang	31.12.2024
	AKTIVEN	63'427'807.92	136'671'683.84	137'404'581.75	62'694'910.01
10	Finanzvermögen	10'239'192.05	129'994'489.34	131'226'927.65	9'006'753.74
14	Verwaltungsvermögen	53'188'615.87	6'677'194.50	6'177'654.10	53'688'156.27
	PASSIVEN	63'427'807.92	44'214'238.58	44'947'136.49	62'694'910.01
20	Fremdkapital	18'873'497.46	42'799'786.24	44'499'611.11	17'173'672.59
29	Eigenkapital	44'554'310.46	1'414'452.34	447'525.38	45'521'237.42

Bilanz

Rechnung 1.1.2024 - 31.12.2024 Einwohnergemeinde
Einwohnergemeinde Staufen

Nummer	Bilanz	01.01.2024	Zuwachs	Abgang	31.12.2024
	AKTIVEN	63'427'807.92	136'671'683.84	137'404'581.75	62'694'910.01
10	Finanzvermögen	10'239'192.05	129'994'489.34	131'226'927.65	9'006'753.74
100	Flüssige Mittel	4'107'788.66	36'954'293.42	39'180'085.67	1'881'996.41
1000	Kasse	27'039.10	242'759.90	234'976.45	34'822.55
10000	Hauptkasse	23'292.10	226'209.50	218'248.25	31'253.35
10000.01	Kasse Abteilung Finanzen	23'292.10	226'209.50	218'248.25	31'253.35
10001	Nebenkassen	3'747.00	16'550.40	16'728.20	3'569.20
10001.02	Kasse Gemeindekanzlei	1'632.85	15'594.00	16'610.00	616.85
10001.04	Kasse Betriebsamt Staufen	1'027.85		118.20	909.65
10001.05	Kasse Betriebsamt Othmarsingen	1'086.30	956.40		2'042.70
1001	Post	1'531'742.81	2'251'899.94	3'143'810.57	639'832.18
10010	Post-Geschäftskonten	1'531'742.81	2'251'899.94	3'143'810.57	639'832.18
10010.01	Postkonto Finanzverwaltung	1'297'971.74	2'234'825.68	3'117'898.32	414'899.10
10010.02	Postkonto Betriebsamt Staufen	56'086.55	17'074.26		73'160.81
10010.03	Postkonto Betriebsamt Othmarsingen	177'684.52		25'912.25	151'772.27
1002	Bank	2'549'006.75	34'459'633.58	35'801'298.65	1'207'341.68
10020	Bankkontokorrente	2'549'006.75	34'459'633.58	35'801'298.65	1'207'341.68
10020.01	HBL Hypothekarbank Lenzburg	1'196'023.18	17'631'083.27	18'372'839.99	454'266.46
10020.02	CS Credit Suisse	853'197.69	12'999'919.34	13'407'911.15	445'205.88
10020.03	AKB Aargauische Kantonalbank	499'785.88	106.62	400'043.31	99'849.19
10020.04	HBL Hypothekarbank Lenzburg (SWL)		3'828'372.25	3'620'352.10	208'020.15
10020.99	Geld in Transit		152.10	152.10	
101	Forderungen	3'920'893.81	92'181'029.96	91'177'495.30	4'924'428.47
1010	Forderungen aus Lieferungen/L Dritten	1'333'106.20	1'348'330.81	2'538'585.90	142'851.11

Bilanz

Rechnung 1.1.2024 - 31.12.2024 Einwohnergemeinde
Einwohnergemeinde Staufen

Nummer	Bilanz	01.01.2024	Zuwachs	Abgang	31.12.2024
10100	Forderungen aus Lieferungen + Leistungen	1'333'047.91	1'348'293.50	2'538'527.61	142'813.80
10100.01	Forderungen Sammelkonto	116'435.65	972'853.80	967'703.30	121'586.15
10100.02	Forderungen Strom/Wasser/Abwasser	1'216'612.26	-20'131.10	1'187'085.81	9'395.35
10100.09	Forderungen (manuell)		30'000.00		30'000.00
10100.90	Interne MWST-Buchungen		365'570.80	365'570.80	
10100.99	Wertberichtigung auf Forderungen			18'167.70	-18'167.70
10101	Forderungen Verrechnungssteuer	58.29	37.31	58.29	37.31
10101.00	Forderungen Verrechnungssteuer	58.29	37.31	58.29	37.31
1011	Kontokorrente mit Dritten		264'710.05	208'025.95	56'684.10
10110	Kontokorrente mit Dritten		264'710.05	208'025.95	56'684.10
10110.02	Kontokorrent mit Ortsbürgergemeinde		264'710.05	208'025.95	56'684.10
1012	Steuerforderungen	2'575'806.61	67'907'685.03	67'399'912.00	3'083'579.64
10120	Forderungen allgm. Gemeindesteuern	2'240'616.21	67'677'797.58	67'064'721.60	2'853'692.19
10120.01	SL Sammelkonto	2'303'394.46	33'160'270.84	32'573'012.96	2'890'652.34
10120.02	SL Direktzahlungen		682'390.80	682'390.80	
10120.03	SL ESR/ASR-Zahlungen		29'347'234.75	29'347'234.75	
10120.04	SL Aktien- und Quellensteuern	-28'681.50	425'131.10	396'423.00	26.60
10120.05	SL Rückerstattungen/Verrechnungen/Umbuch		864'831.79	864'831.79	
10120.08	SL Rückzahlungen auf Konto		3'197'938.30	3'197'938.30	
10120.99	WB auf Forderungen allg. Gemeindesteuern	-34'096.75		2'890.00	-36'986.75
10121	Forderungen Sondersteuern	335'190.40	229'887.45	335'190.40	229'887.45
10121.11	Forderungen Nachsteuern und Bussen	13'496.00	11'720.80	13'496.00	11'720.80
10121.12	Forderungen Grundstückgewinnsteuern	214'306.40	218'166.65	214'306.40	218'166.65
10121.13	Forderungen Erbschafts- und Schenkungsst	107'388.00		107'388.00	
1015	Interne Kontokorrente		22'600'141.34	20'962'598.70	1'637'542.64
10154	Abrechnungskonten Zahlungsverkehr		7'593'603.24	5'956'060.60	1'637'542.64
10154.02	Abrechnungskonto ESR-Eingänge		2'127'686.62	2'127'686.62	
10154.03	Abrechnungskonto QR-Eingänge SWL		5'465'916.62	3'828'373.98	1'637'542.64

Bilanz

Rechnung 1.1.2024 - 31.12.2024 Einwohnergemeinde
Einwohnergemeinde Staufen

Nummer	Bilanz	01.01.2024	Zuwachs	Abgang	31.12.2024
10155	Weitere Abrechnungskonten		15'006'538.10	15'006'538.10	
10155.80	Abrechnungskonto Diverses, Geldverkehr		14'934'125.00	14'934'125.00	
10155.81	Abrechnungskonto Debitoren Verrechnungen		72'413.10	72'413.10	
1019	Übrige Forderungen	11'981.00	60'162.73	68'372.75	3'770.98
10190	Depotzahlungen und Hinterlegungen	3'763.25	7.73		3'770.98
10190.01	Depotzahlungen und Hinterlegungen	3'763.25	7.73		3'770.98
10192	MWST-Vorsteuerguthaben	8'217.75	60'155.00	68'372.75	
10192.11	MWST-VST ER Abwasser		-13.75	-13.75	
10192.21	MWST-VST ER Abfall		-7.05	-7.05	
10192.31	MWST-VST ER Elektrizität		-536.30	-536.30	
10192.80	MWST Abrechnungskonto	8'217.75	60'712.10	68'929.85	
104	Aktive Rechnungsabgrenzungen	564'729.68	554'665.96	564'846.68	554'548.96
1040	Personalaufwand		1'461.25		1'461.25
10400	RA Personalaufwand		1'461.25		1'461.25
10400.00	RA Personalaufwand		1'461.25		1'461.25
1041	Sach- und übriger		119.05		119.05
10410	RA Sach- und übriger Betriebsaufwand		119.05		119.05
10410.00	RA Sach-/übriger Betriebsaufwand		119.05		119.05
1042	Steuern	296'825.55	264'313.20	296'825.55	264'313.20
10420	RA Steuern	296'825.55	264'313.20	296'825.55	264'313.20
10420.00	RA Steuern	296'825.55	264'313.20	296'825.55	264'313.20
1043	Transfers der Erfolgsrechnung	14'048.50	2'852.35	14'165.50	2'735.35
10430	RA Transfers der Erfolgsrechnung	14'048.50	2'852.35	14'165.50	2'735.35
10430.00	RA Transfers der Erfolgsrechnung	14'048.50	2'852.35	14'165.50	2'735.35

Bilanz

Rechnung 1.1.2024 - 31.12.2024 Einwohnergemeinde
Einwohnergemeinde Staufen

Nummer	Bilanz	01.01.2024	Zuwachs	Abgang	31.12.2024
1045	Übriger betrieblicher Ertrag	253'855.63	285'920.11	253'855.63	285'920.11
10450	RA übriger betrieblicher Ertrag	253'855.63	285'920.11	253'855.63	285'920.11
10450.00	RA übriger betrieblicher Ertrag	253'855.63	285'920.11	253'855.63	285'920.11
108	Sachanlagen FV	1'645'779.90	304'500.00	304'500.00	1'645'779.90
1080	Grundstücke FV	1'526'768.90			1'526'768.90
10800	Grundstücke FV	1'526'768.90			1'526'768.90
10800.01	Grundstücke FV	1'526'768.90			1'526'768.90
1084	Gebäude FV	119'011.00	300'000.00	300'000.00	119'011.00
10840	Gebäude FV	119'011.00	300'000.00	300'000.00	119'011.00
10840.01	Gebäude FV	119'011.00	300'000.00	300'000.00	119'011.00
1086	Mobilien FV		4'500.00	4'500.00	
10860	Mobilien FV		4'500.00	4'500.00	
10860.01	Mobilien FV		4'500.00	4'500.00	
14	Verwaltungsvermögen	53'188'615.87	6'677'194.50	6'177'654.10	53'688'156.27
140	Sachanlagen VV	52'973'964.12	6'652'366.70	6'154'085.10	53'472'245.72
1400	Grundstücke VV	11'901'690.00			11'901'690.00
14000	Grundstücke allgemeiner Haushalt	11'901'690.00			11'901'690.00
14000.01	Grundstücke allgemeiner Haushalt	11'901'690.00			11'901'690.00
1401	Strassen / Verkehrswege	2'137'334.49	1'200'507.35	105'300.00	3'232'541.84
14010	Strassen / Verkehrswege allgemeiner Haushalt	2'137'334.49	1'200'507.35	105'300.00	3'232'541.84
14010.01	Strassen / Verkehrswege allgemeiner Haus	4'258'480.64	1'200'507.35		5'458'987.99
14010.99	WB Strassen / Verkehrswege allgemeiner	-2'121'146.15		105'300.00	-2'226'446.15
1403	Tiefbauten	10'816'702.56	2'590'220.80	288'210.00	13'118'713.36

Bilanz

Rechnung 1.1.2024 - 31.12.2024 Einwohnergemeinde
Einwohnergemeinde Staufen

Nummer	Bilanz	01.01.2024	Zuwachs	Abgang	31.12.2024
14030	Tiefbauten allgemeiner Haushalt	328'835.90		7'427.00	321'408.90
14030.01	Tiefbauten Allgm. Haushalt	371'352.90			371'352.90
14030.99	WB Tiefbauten Allgm. Haushalt	-42'517.00		7'427.00	-49'944.00
14031	Tiefbauten Wasserwerk	3'373'741.14	1'302'800.75	90'456.00	4'586'085.89
14031.01	Tiefbauten Wasserwerk	4'522'820.54	1'302'800.75		5'825'621.29
14031.99	WB Tiefbauten Wasserwerk	-1'149'079.40		90'456.00	-1'239'535.40
14032	Tiefbauten Abwasserbeseitigung	3'943'336.21	214'235.95	111'403.00	4'046'169.16
14032.01	Tiefbauten Abwasserbeseitigung	5'570'092.56	214'235.95		5'784'328.51
14032.99	WB Tiefbauten Abwasserbeseitigung	-1'626'756.35		111'403.00	-1'738'159.35
14034	Tiefbauten Elektrizitätswerk	3'170'789.31	1'073'184.10	78'924.00	4'165'049.41
14034.01	Tiefbauten Elektrizitätswerk	3'946'268.26	1'073'184.10		5'019'452.36
14034.99	WB Tiefbauten Elektrizitätswerk	-775'478.95		78'924.00	-854'402.95
1404	Hochbauten	22'234'517.57	1'271'456.05	888'592.00	22'617'381.62
14040	Hochbauten allgemeiner Haushalt	21'808'489.97	1'135'297.45	853'410.00	22'090'377.42
14040.01	Hochbauten allgemeiner Haushalt	31'017'548.32	1'135'297.45		32'152'845.77
14040.99	WB Hochbauten allgemeiner Haushalt	-9'209'058.35		853'410.00	-10'062'468.35
14041	Hochbauten Wasserwerk	2.00			2.00
14041.01	Hochbauten Wasserwerk	2.00			2.00
14044	Hochbauten Elektrizitätswerk	426'025.60	136'158.60	35'182.00	527'002.20
14044.01	Hochbauten Elektrizitätswerk	1'231'350.20	136'158.60		1'367'508.80
14044.99	WB Hochbauten Elektrizitätswerk	-805'324.60		35'182.00	-840'506.60
1406	Mobilien VV	785'264.85	138'307.45	242'537.35	681'034.95
14060	Mobilien allgemeiner Haushalt	498'217.80	138'307.45	163'356.70	473'168.55
14060.01	Mobilien, Ausstattung, Fahrzeuge	2'776'936.58	82'611.80	55'696.65	2'803'851.73
14060.99	WB Mobilien, Ausstattung, Fahrzeuge	-2'278'718.78	55'695.65	107'660.05	-2'330'683.18
14061	Mobilien Wasserwerk	1.00			1.00

Bilanz

Rechnung 1.1.2024 - 31.12.2024 Einwohnergemeinde
Einwohnergemeinde Staufen

Nummer	Bilanz	01.01.2024	Zuwachs	Abgang	31.12.2024
14061.01	Mobilien Wasserwerk	131'350.25			131'350.25
14061.99	WB Mobilien Wasserwerk	-131'349.25			-131'349.25
14064	Mobilien Elektrizitätswerk	287'046.05		79'180.65	207'865.40
14064.01	Mobilien Elektrizitätswerk	644'668.30			644'668.30
14064.99	WB Mobilien Elektrizitätswerk	-357'622.25		79'180.65	-436'802.90
1407	Anlagen im Bau VV	5'098'454.65	1'451'875.05	4'629'445.75	1'920'883.95
14070	Anlagen im Bau VV allgemeiner Haushalt	1'905'501.45	400'899.50	1'751'974.45	554'426.50
14070.10	Anlagen im Bau, Strassen/Verkehrswege	1'160'256.10	270'070.60	1'197'547.35	232'779.35
14070.40	Anlagen im Bau, Hochbauten	745'245.35	130'828.90	554'427.10	321'647.15
14071	Anlagen im Bau VV Wasserwerk	1'530'976.45	173'707.80	1'300'832.20	403'852.05
14071.30	Anlagen im Bau, Tiefbauten Wasserwerk	1'530'976.45	173'707.80	1'300'832.20	403'852.05
14072	Anlagen im Bau VV Abwasserbeseitigung	299'315.30	39'393.85	213'236.90	125'472.25
14072.30	Anlagen im Bau, Tiefbauten Abwasser	299'315.30	39'393.85	213'236.90	125'472.25
14074	Anlagen im Bau VV Elektrizitätswerk	1'362'661.45	837'873.90	1'363'402.20	837'133.15
14074.30	Anlagen im Bau, Tiefbauten Elektrizitäts	1'229'027.05	835'349.70	1'227'243.60	837'133.15
14074.40	Anlagen im Bau, Hochbauten Elektrizitäts	133'634.40	2'524.20	136'158.60	
142	Immaterielle Anlagen	59'367.95	24'827.80	17'984.00	66'211.75
1427	Immat. Anlagen in Realisierung		24'827.80		24'827.80
14270	Immat. Anlagen in Realisierung allgemeiner Haush.		24'827.80		24'827.80
14270.01	Immat. Anlagen in Realisierung allg. HH		24'827.80		24'827.80
1429	Übrige immaterielle Anlagen	59'367.95		17'984.00	41'383.95
14290	Übrige immaterielle Anlagen allgemeiner Haushalt	59'364.95		17'984.00	41'380.95
14290.01	Übrige immaterielle Anlagen allgemeiner	1'011'914.85			1'011'914.85
14290.99	WB übrige immaterielle Anlagen allgemein	-952'549.90		17'984.00	-970'533.90
14291	Übrige immaterielle Anlagen Wasserwerk	2.00			2.00

Bilanz

Rechnung 1.1.2024 - 31.12.2024 Einwohnergemeinde
Einwohnergemeinde Staufen

Nummer	Bilanz	01.01.2024	Zuwachs	Abgang	31.12.2024
14291.01	Übrige immaterielle Anlagen Wasserwerk	92'169.95			92'169.95
14291.99	WB übrige immaterielle Anlagen Wasserwer	-92'167.95			-92'167.95
14294	Übrige immaterielle Anlagen Elektrizitätswerk	1.00			1.00
14294.01	Übrige immaterielle Anlagen Elektrizität	67'841.65			67'841.65
14294.99	WB übrige immaterielle Anlagen Elektrizi	-67'840.65			-67'840.65
146	Investitionsbeiträge	155'283.80		5'585.00	149'698.80
1462	IR Beiträge an Gemeinden + Gemeindeverbände	155'283.80		5'585.00	149'698.80
14620	IR Beiträge an Gemeinden + Gemeindeverb. allg. HH	134'977.40		3'554.00	131'423.40
14620.01	IR Beiträge an Gemeinden + Gemeindeverb. allg. HH	568'360.60			568'360.60
14620.99	WB IR Beiträge an Gemeinden + Gemeindeverb. allg. HH	-433'383.20		3'554.00	-436'937.20
14622	IR Beiträge an Gemeinden + Gemeindeverb. Abwasserbesei..	20'306.40		2'031.00	18'275.40
14622.01	IR Beiträge an Gemeinden + Gemeindeverb. Abwasserbeseitigung	1'393'045.85			1'393'045.85
14622.99	WB IR Beiträge an Gemeinden + Gemeindeverb. Abwasserbeseit..	-1'372'739.45		2'031.00	-1'374'770.45

Bilanz

Rechnung 1.1.2024 - 31.12.2024 Einwohnergemeinde
Einwohnergemeinde Staufen

Nummer	Bilanz	01.01.2024	Zuwachs	Abgang	31.12.2024
	PASSIVEN	63'427'807.92	44'214'238.58	44'947'136.49	62'694'910.01
20	Fremdkapital	18'873'497.46	42'799'786.24	44'499'611.11	17'173'672.59
200	Laufende Verbindlichkeiten	5'630'044.46	38'989'533.09	38'972'165.21	5'647'412.34
2000	... aus Lieferungen/Leistungen von Dritt	2'544'074.85	18'800'358.10	18'677'308.95	2'667'124.00
20000	... aus Lieferungen/Leistungen von Dritt	2'540'596.05	18'168'390.65	18'042'169.05	2'666'817.65
20000.01	Kreditoren ABACUS	2'538'477.75	18'162'989.30	18'031'505.70	2'669'961.35
20000.80	Kreditoren Abklärungskonto		5'380.15	9'050.15	-3'670.00
20000.98	Vorauszahlungen Debitoren	2'118.30	21.20	1'613.20	526.30
20001	Kreditoren Sozial- und Personalversicherungen	3'478.80	631'967.45	635'139.90	306.35
20001.01	Sozialversicherungen AHV/IV/ALV/FAK/EO	180.50	329'469.45	329'649.95	
20001.02	BVG Pensionskasse, Profond		187'248.15	187'248.15	
20001.04	Unfall-/Krankentaggeldvers. UVG/KTG	-698.45	47'615.00	46'916.55	
20001.05	BVG Pensionskasse, Musik und Bildung		61'814.90	61'814.90	
20001.06	Quellensteuern	3'996.75	5'819.95	9'510.35	306.35
2001	Kontokorrente mit Dritten	177'445.55		177'445.55	
20010	Kontokorrente mit Dritten	177'445.55		177'445.55	
20010.01	Kontokorrent mit OBG	177'445.55		177'445.55	
2002	Steuern	2'643'360.44	20'165'961.93	20'089'169.06	2'720'153.31
20020	Verpflichtungen allg. Gemeindesteuern	2'633'744.84	19'759'488.59	19'635'567.24	2'757'666.19
20020.01	Kantonssteuern	663'671.70	16'674'117.00	16'359'562.45	978'226.25
20020.02	Reformierte Kirchensteuern	37'827.05	711'606.75	737'748.90	11'684.90
20020.03	Römisch-kath. Kirchensteuern	72'927.50	431'067.20	472'408.55	31'586.15
20020.04	Christkath. Kirchensteuern	3'814.45	598.00	3'841.25	571.20
20020.05	Direkte Bundessteuern		206'501.95	206'501.95	
20020.13	Haben-Saldo SL Steuerbezug	431'994.80	283'428.30	431'994.80	283'428.30
20020.14	Überzahlung allg. Gemeindesteuern	1'402'078.34	1'387'507.59	1'402'078.34	1'387'507.59
20020.15	Überzahlung Sondersteuern	21'431.00	0.80	21'431.00	0.80

Bilanz

Rechnung 1.1.2024 - 31.12.2024 Einwohnergemeinde
Einwohnergemeinde Staufen

Nummer	Bilanz	01.01.2024	Zuwachs	Abgang	31.12.2024
20020.16	Haben-Saldo juristische Personen		64'661.00		64'661.00
20022	Steuerschulden MWST	9'615.60	406'473.34	453'601.82	-37'512.88
20022.01	MWST-Umsatzsteuer Wasserwerk		-2.70	-2.70	
20022.11	MWST-Umsatzsteuer Abwasserbeseitigung		-19.50	-19.50	
20022.31	MWST-Umsatzsteuer Elektizitätswerk		-12'285.80	-12'285.80	
20022.80	MWST Abrechnungskonto	9'615.60	418'781.34	465'909.82	-37'512.88
2009	Übrige Verpflichtungen	265'163.62	23'213.06	28'241.65	260'135.03
20090	Übrige Verpflichtungen	265'163.62	23'213.06	28'241.65	260'135.03
20090.02	Betreibungsamt Staufen (Kasse/Postkonto)	57'114.40	17'074.26	118.20	74'070.46
20090.03	Betreibungsamt Othmarsingen (Kasse/Post)	178'770.82	956.40	25'912.25	153'814.97
20090.05	Altstoffsammlung Schule, Papierkasse	16'777.00	1'233.60	1'091.75	16'918.85
20090.08	J+S-Beiträge Schule	12'165.80	3'748.80	340.80	15'573.80
20090.23	Wertkarten-Zähler Nr. 310	335.60	200.00	778.65	-243.05
201	Kurzfristige Finanzverbindlichkeiten	2'000'000.00	4'000'000.00	2'000'000.00	4'000'000.00
2011	Verb.g/Gemeinwesen + Gemeindeverbänden	2'000'000.00	4'000'000.00	2'000'000.00	4'000'000.00
20110	... gegenüber Gemeinwesen + Gemeindeverbänden	2'000'000.00	4'000'000.00	2'000'000.00	4'000'000.00
20110.01	Darlehen Stadt Lenzburg, 1,5 %	2'000'000.00		2'000'000.00	
20110.02	Darlehen Stadt Lenzburg, 1.1 %		4'000'000.00		4'000'000.00
204	Passive Rechnungsabgrenzung	433'472.10	265'828.40	435'565.75	263'734.75
2041	Sach- und übriger	6'975.10	24'869.40	7'065.20	24'779.30
20410	RA Sach- und übriger Betriebsaufwand	6'975.10	24'869.40	7'065.20	24'779.30
20410.00	RA Sach-/übriger Betriebsaufwand	6'975.10	24'869.40	7'065.20	24'779.30
2042	Steuern	416'424.45	240'583.80	418'428.00	238'580.25
20420	RA Steuern	416'424.45	240'583.80	418'428.00	238'580.25
20420.00	RA Steuern	4'988.50	30'795.80	6'992.05	28'792.25
20420.01	RA Sicherungssteuer Grundpfandrecht	411'435.95	209'788.00	411'435.95	209'788.00

Bilanz

Rechnung 1.1.2024 - 31.12.2024 Einwohnergemeinde
Einwohnergemeinde Staufen

Nummer	Bilanz	01.01.2024	Zuwachs	Abgang	31.12.2024
2043	Transfers der Erfolgsrechnung	8'930.55	375.20	8'930.55	375.20
20430	RA Transfers der Erfolgsrechnung	8'930.55	375.20	8'930.55	375.20
20430.00	RA Transfers der Erfolgsrechnung	8'930.55	375.20	8'930.55	375.20
2045	Übriger betrieblicher Ertrag	1'142.00		1'142.00	
20450	RA übriger betrieblicher Ertrag	1'142.00		1'142.00	
20450.00	RA übriger betrieblicher Erfolg	1'142.00		1'142.00	
205	Kurzfristige Rückstellungen	95'748.30	26'716.05	54'148.30	68'316.05
2050	... aus Mehrleistungen des Personals	49'200.00		7'600.00	41'600.00
20500	... aus Mehrleistungen des Personals	49'200.00		7'600.00	41'600.00
20500.01	kurzfr. Rückstellung für Mehrleistung Personal	49'200.00		7'600.00	41'600.00
2059	Übrige kurzfristige Rückstellungen	46'548.30	26'716.05	46'548.30	26'716.05
20590	Übrige kurzfristige Rückstellungen	46'548.30	26'716.05	46'548.30	26'716.05
20590.01	Übrige kurzfr. Rückstellungen	46'548.30	26'716.05	46'548.30	26'716.05
206	Langfristige Finanzverbindlichkeiten	10'234'068.85	-529'723.15	3'000'000.00	6'704'345.70
2064	Darlehen, Schuldscheine	3'000'000.00		3'000'000.00	
20640	Langfristige Darlehen	3'000'000.00		3'000'000.00	
20640.05	Darlehen Stadt Lenzburg 0,25% bis 15.06.2025	3'000'000.00		3'000'000.00	
2068	Passivierte Investitionsbeiträge	7'234'068.85	-529'723.15		6'704'345.70
20687	... von privaten Haushalten	7'234'068.85	-529'723.15		6'704'345.70
20687.10	Pass. IR-Beitr. priv. Haushalten Wasserw	2'055'153.65	-147'678.50		1'907'475.15
20687.20	Pass. IR-Beitr. priv. Haushalten Abwasse	4'702'185.15	-349'837.50		4'352'347.65
20687.40	Pass. IR-Beitr. priv. Haushalten Elektri	476'730.05	-32'207.15		444'522.90

Bilanz

Rechnung 1.1.2024 - 31.12.2024 Einwohnergemeinde
Einwohnergemeinde Staufen

Nummer	Bilanz	01.01.2024	Zuwachs	Abgang	31.12.2024
208	Langfristige Rückstellungen	56'390.25	47'431.85	30'664.20	73'157.90
2089	Übrige langf.Rück. der Erfolgsrechnung	56'390.25	47'431.85	30'664.20	73'157.90
20890	Übrige langf.Rück. der Erfolgsrechnung	56'390.25	47'431.85	30'664.20	73'157.90
20890.01	Rückstellung Verlustscheine Krankenkasse	56'390.25	47'431.85	30'664.20	73'157.90
209	Verb. g/SpezFina und Fonds im FK	423'773.50		7'067.65	416'705.85
2091	Verbindlichkeiten gegenüber Fonds im FK	423'773.50		7'067.65	416'705.85
20910	Verbindlichkeiten gegenüber Fonds im FK	423'773.50		7'067.65	416'705.85
20910.01	Ersatzabgaben für Schutzraumbauten	169'376.55		7'067.65	162'308.90
20910.02	Unterhaltsfonds Naturschutzgebiet Buech-Steiach	254'396.95			254'396.95
29	Eigenkapital	44'554'310.46	1'414'452.34	447'525.38	45'521'237.42
290	(+) bzw. (-) gegenüber SpezFina	14'133'264.95	391'409.12	44'257.16	14'480'416.91
2900	Spezialfinanzierungen im EK	14'133'264.95	391'409.12	44'257.16	14'480'416.91
29001	Verpflichtungen / Vorschüsse Wasserwerk	3'451'718.17	68'716.17		3'520'434.34
29001.01	Verpflichtungen / Vorschüsse Wasserwerk	3'451'718.17	68'716.17		3'520'434.34
29002	Verpflichtungen / Vorschüsse Abwasserbeseitigung	6'493'191.97		11'960.89	6'481'231.08
29002.01	Verpflichtungen / Vorschüsse Abwasserbes	6'493'191.97		11'960.89	6'481'231.08
29003	Verpflichtungen / Vorschüsse Abfallwirtschaft	378'205.55	28'155.40		406'360.95
29003.01	Verpflichtungen / Vorschüsse Abfallwirts	378'205.55	28'155.40		406'360.95
29004	Verpflichtungen / Vorschüsse Elektrizitätswerk	3'810'149.26	294'537.55	32'296.27	4'072'390.54
29004.01	Verpflichtungen / Vorschüsse Elektrizität	3'810'149.26	294'537.55	32'296.27	4'072'390.54
291	Fonds	793'700.40			793'700.40
2911	Legate und Stiftungen o. Rechtspers. im EK	793'700.40			793'700.40
29110	Zweckgebundene Zuwendungen	793'700.40			793'700.40

Bilanz

Rechnung 1.1.2024 - 31.12.2024 Einwohnergemeinde
Einwohnergemeinde Staufen

Nummer	Bilanz	01.01.2024	Zuwachs	Abgang	31.12.2024
29110.01	Karl Wernli-Fonds	793'700.40			793'700.40
293	Vorfinanzierungen		762'345.00		762'345.00
2930	Vorfinanzierungen		762'345.00		762'345.00
29300	Vorfinanzierungen allgemeiner Haushalt		762'345.00		762'345.00
29300.01	Vorfinanzierung Ersatzneubau Schulhaus		762'345.00		762'345.00
295	Aufwertungsreserve	6'505'867.93		142'570.00	6'363'297.93
2950	Aufwertungsreserve	6'505'867.93		142'570.00	6'363'297.93
29500	Aufwertungsreserve allgemeiner Haushalt	6'505'867.93		142'570.00	6'363'297.93
29500.01	Aufwertungsreserve übrige Anlagen VV	6'505'867.93		142'570.00	6'363'297.93
299	Bilanzüberschuss/-fehlbetrag	23'121'477.18	260'698.22	260'698.22	23'121'477.18
2990	Jahresergebnis	260'698.22		260'698.22	
29900	Jahresergebnis	260'698.22		260'698.22	
29900.00	Jahresergebnis	260'698.22		260'698.22	
2999	Kumulierte Ergebnisse der Vorjahre	22'860'778.96	260'698.22		23'121'477.18
2999	Kumulierte Ergebnisse der Vorjahre	22'860'778.96	260'698.22		23'121'477.18
29990.00	Kumulierte Ergebnisse der Vorjahre	22'860'778.96	260'698.22		23'121'477.18



Gemeinde Staufen

Kreditkontrolle



Kreditkontrolle

Rechnung 1.1.2024 - 31.12.2024 Einwohnergemeinde

Einwohnergemeinde Staufen

Kredite nach Funktionen Beschluss Instanz & Datum		Kreditbetrag	Kumulierte Investitionen bis 31.12.2023	Rechnung 2024 Ausgaben Einnahmen		Budget 2024 Ausgaben Einnahmen	Verfügbarer Restkredit	
	Investitionsrechnung		15'974'244.85	2'160'679.95	147'397.70	1'516'000.00	261'000.00	19'296'450.70
1	ÖFFENTLICHE ORDNUNG + SICHERHEIT, VERTEIDIGUNG				1.00			
1500	Feuerwehr				1.00			
6060.01	Verkauf Feuerwehrfahrzeug Mercedes 314				1.00			
2	BILDUNG		12'481'913.60	753'891.60	8'580.55	150'000.00		9'882'775.35
2170	Schulliegenschaften		12'481'913.60	753'891.60	8'580.55	150'000.00		9'882'775.35
5040.18	Neubau Doppel-Sporthalle GV 26.08.2020, CHF 8'700'000.00	8'700'000.00	8'056'694.05	14'216.90	3'000.00			632'089.05
5040.19	Neubau Kindergarten GV 11.11.2020, CHF 4'340'000.00	4'340'000.00	4'275'208.65					64'791.35
5040.20	Studienauftrag Architekten Ersatzneubau GV 08.06.2022, CHF 160'000.00	160'000.00	150'010.90	10'080.00	2'190.00			2'099.10
5040.22	Schulraumerweiterung Ersatzneubau (Projektierungskredit) GV 15.11.2023, CHF 530'000.00	530'000.00		496'107.25				33'892.75
5040.23	Schulraumerweiterung Ersatzneubau (Baukredit) GV 13.11.2024, CHF 9'230'000.00	9'230'000.00		81'828.90				9'148'171.10
5060.05	Erweiterung Schule Staufen (Wandtafeln, Mobilier) BK 15.11.2023, CHF 90'000.00	90'000.00		93'144.95	3'390.55	90'000.00		245.60
5060.06	IT-Erneuerung 2024 BK 15.11.2023, CHF 60'000.00	60'000.00		58'513.60		60'000.00		1'486.40
6	VERKEHR UND NACHRICHTENÜBERMITTLUNG		1'330'345.25	322'030.60		966'000.00	111'000.00	2'255'473.50
6130	Kantonsstrassen, übrige		163'328.30	52'000.00		966'000.00	111'000.00	1'691'871.70

Kreditkontrolle

Rechnung 1.1.2024 - 31.12.2024 Einwohnergemeinde
Einwohnergemeinde Staufen

	Kredite nach Funktionen Beschluss Instanz & Datum	Kreditbetrag	Kumulierte Investitionen bis 31.12.2023	Rechnung 2024 Ausgaben	Einnahmen	Ausgaben	Budget 2024 Einnahmen	Verfügbarer Restkredit
5040.01	Bushaltestelle Chrüzweg GV 09.06.2021, CHF 637'000.00	637'000.00	70'438.05	25'000.00		301'000.00		541'561.95
5040.02	Bushaltestelle Zelgli GV 09.06.2021, CHF 916'200.00	916'200.00	71'206.55	24'000.00		465'000.00		820'993.45
5610.01	K247 Belagssanierung und Ausbau Knoten Freihof GV 26.08.2020, CHF 465'000.00	465'000.00	21'683.70	3'000.00		200'000.00		440'316.30
6320.02	Bushaltestelle Zelgli; Beitrag Stadt Lenzburg	-111'000.00					111'000.00	-111'000.00
6150	Gemeindestrassen		1'167'016.95	270'030.60				563'601.80
5010.18	Sanierung Bahnübergänge Gebundene Ausgabe, CHF 120'000.00	120'000.00	316'418.20					
5010.49	Sanierung Bleichemattweg GV 13.11.2019, CHF 190'000.00	190'000.00	191'271.15	2'960.00				
5010.53	Sanierung Dörfli GV 10.11.2021, CHF 524'000.00	524'000.00	659'327.60	9'801.30				-145'128.90
5010.54	Sanierung Büntenweg GV 15.11.2023, CHF 666'000.00	666'000.00		257'269.30				408'730.70
5010.55	Sanierung Bergweg BK 13.11.2024, CHF 65'000.00	65'000.00						65'000.00
5010.56	Erweiterung Strassenbeleuchtung Kulmerweg GV 05.06.2024, CHF 95'000.00	95'000.00						95'000.00
5060.02	Kommunales Fahrzeug Ersatzanschaffung Budget 13.11.2024, CHF 90'000.00	140'000.00						140'000.00
7	UMWELTSCHUTZ UND RAUMORDNUNG		945'340.65	245'189.10	-18'223.95		140'000.00	5'679'415.85
7101	Wasserwerk [Gemeindebetrieb]		688'189.60	175'779.90	-4'966.95		40'000.00	5'258'354.05
5030.49	Sanierung Bleichemattweg GV 13.11.2019, CHF 225'000.00	225'000.00	151'076.40	1'968.55				71'955.05
5030.51	Projektierung neue Wasserfassung Suret GV 11.11.2020, CHF 266'220.00	266'220.00	236'759.10	8'177.65				21'283.25
5030.53	Sanierung Dörfli GV 10.11.2021, CHF 378'000.00	378'000.00	300'354.10	6'614.85				71'031.05

Kreditkontrolle

Rechnung 1.1.2024 - 31.12.2024 Einwohnergemeinde
Einwohnergemeinde Staufen

	Kredite nach Funktionen Beschluss Instanz & Datum	Kreditbetrag	Kumulierte Investitionen bis 31.12.2023	Rechnung 2024		Budget 2024 Einnahmen	Verfügbarer Restkredit
				Ausgaben	Einnahmen		
5030.54	Sanierung Büntenweg GV 15.11.2023, CHF 445'000.00	445'000.00		158'915.30			286'084.70
5030.56	Ersatz Wasserfassung Suret GV 13.11.2024; CHF 4'808'000.00	4'808'000.00					4'808'000.00
6370.01	Anschlussgebühren			103.55	-4'966.95	40'000.00	
7201	Abwasserbeseitigung [Gemeindebetrieb]		257'151.05	40'911.40	-16'927.00	100'000.00	333'889.60
5030.06	GEP-Sanierungsprojekt 2020 GV 11.11.2020, CHF 240'000.00	240'000.00	88'576.10				151'423.90
5030.49	Sanierung Bleichemattweg GV 13.11.2019, CHF 100'000.00	100'000.00	101'434.50	999.05			
5030.53	Sanierung Dörfli GV 10.11.2021, CHF 191'000.00	191'000.00	67'140.45	2'497.70			121'361.85
5030.54	Sanierung Büntenweg GV 15.11.2023, CHF 98'000.00	98'000.00		37'173.65	277.50		61'103.85
6370.01	Anschlussgebühren			241.00	-17'204.50	100'000.00	
7900	Raumordnung			28'497.80	3'670.00		87'172.20
5290.38	Testplanung Areal Zentrum und Lindenplatz GV 15.11.2023, CHF 112'000.00	112'000.00		28'497.80	3'670.00		87'172.20
8	VOLKSWIRTSCHAFT		1'216'645.35	839'568.65	157'040.10	400'000.00	1'478'786.00
8711	Elektrizitätswerk /-netz [Gemeindebetrieb]		1'216'645.35	839'568.65	157'040.10	400'000.00	1'478'786.00
5030.06	Mittelspannungsringchluss Zelgli und Elektroanlagen TS Zelgmatte GV 19.06.2019, CHF 670'000.00	670'000.00	150'310.05	5'444.20			514'245.75
5030.07	Sanierung TS Behindertenheim und TS Beyeler (Lenzopark) GV 13.11.2019, CHF 500'000.00	500'000.00	259'828.40				240'171.60
5030.45	Trafostation TS Rennweg GV 09.06.2021, CHF 790'000.00	790'000.00	16'544.95	643'597.90		400'000.00	129'857.15
5030.49	Sanierung Bleichemattweg GV 13.11.2019, CHF 335'000.00	335'000.00	206'706.15	1'694.75			126'599.10

Kreditkontrolle

Rechnung 1.1.2024 - 31.12.2024 Einwohnergemeinde
Einwohnergemeinde Staufen

	Kredite nach Funktionen Beschluss Instanz & Datum	Kreditbetrag	Kumulierte Investitionen bis 31.12.2023	Rechnung 2024		Ausgaben	Budget 2024 Einnahmen	Verfügbarer Restkredit
				Ausgaben	Einnahmen			
5030.53	Sanierung Dörfli GV 10.11.2021, CHF 325'000.00	325'000.00	415'934.50	9'317.30				-100'251.80
5030.54	Sanierung Büntenweg GV 15.11.2023, CHF 491'000.00	491'000.00		176'990.30				314'009.70
5040.02	Photovoltaikanlage Dach Sporthalle GV 29.08.2020, CHF 74'000.00	74'000.00	68'709.40	880.45				4'410.15
5040.03	Photovoltaikanlage Dach Kindergarten GV 11.11.2020; CHF 55'000.00	55'000.00	51'067.80	859.10				3'073.10
5040.04	Photovoltaikanlage MFH jung + alt GV 10.11.2021, CHF 55'000.00	55'000.00	47'544.10	784.65				6'671.25
5040.05	Photovoltaikanlage Neubau Schulhaus GV 13.11.2024, CHF 170'000.00	170'000.00						170'000.00
5290.01	Zielnetzplanung BK 13.11.2024, CHF 70'000.00	70'000.00						70'000.00
6040.01	Verkauf TS08 Zelgli / TS11 Zelgmatte / Kabel					155'754.25		
6370.01	Anschlussgebühren					1'285.85	10'000.00	



Ergebnisse



Ergebnis - Einwohnergemeinde ohne Spezialfinanzierung

Rechnung 1.1.2024 - 31.12.2024 Einwohnergemeinde

Einwohnergemeinde Staufen

	Erfolgs- und Finanzierungsausweis	Rechnung 2024	Budget 2024	Rechnung 2023
ERFOLGSRECHNUNG				
Betrieblicher Aufwand				
30	Personalaufwand	2'777'332.55	2'710'700	2'512'517.10
31	Sach- und übriger Betriebsaufwand	1'740'228.73	1'988'000	1'770'866.93
33	Abschreibungen Verwaltungsvermögen	1'091'781.05	1'102'700	1'126'349.15
35	Einlagen in Fonds und Spezialfinanzierungen	0.00	0	0.00
36	Transferaufwand	7'769'046.86	7'511'900	7'388'449.13
37	Durchlaufende Beiträge	0.00	0	0.00
	Total Betrieblicher Aufwand	13'378'389.19	13'313'300	12'798'182.31
Betrieblicher Ertrag				
40	Fiskalertrag	11'548'207.45	11'238'600	10'731'933.18
41	Regalien und Konzessionen	80'000.00	80'000	80'000.00
42	Entgelte	1'661'205.73	1'367'000	1'491'316.78
43	Verschiedene Erträge	0.00	0	0.00
45	Entnahmen aus Fonds und Spezialfinanzierungen	7'067.65	26'000	16'552.50
46	Transferertrag	437'353.51	325'100	471'275.02
47	Durchlaufende Beiträge	0.00	0	0.00
	Total Betrieblicher Ertrag	13'733'834.34	13'036'700	12'791'077.48
	Ergebnis aus betrieblicher Tätigkeit	355'445.15	-276'600	-7'104.83
Ergebnis aus Finanzierung				
34	Finanzaufwand	75'704.40	79'500	47'055.10
44	Finanzertrag	340'034.25	142'300	163'138.15
	Ergebnis aus Finanzierung	264'329.85	62'800	116'083.05
	Operatives Ergebnis	619'775.00	-213'800	108'978.22
38	Ausserordentlicher Aufwand	762'345.00	0	0.00
48	Ausserordentlicher Ertrag	-142'570.00	-142'600	-151'720.00
	Ausserordentliches Ergebnis	-619'775.00	142'600	151'720.00
	Gesamtergebnis Erfolgsrechnung	0.00	-71'200	260'698.22
	(+ = Ertragsüberschuss / - = Aufwandüberschuss)			

Ergebnis - Einwohnergemeinde ohne Spezialfinanzierung

Rechnung 1.1.2024 - 31.12.2024 Einwohnergemeinde
Einwohnergemeinde Staufen

	Erfolgs- und Finanzierungsausweis	Rechnung 2024	Budget 2024	Rechnung 2023
	INVESTITIONSRECHNUNG			
	Investitionsausgaben			
50	Total Sachanlagen	1'064'341.65	1'116'000	888'743.30
51	Total Investitionen auf Rechnung Dritter	0.00	0	0.00
52	Total Immaterielle Anlagen	24'827.80	0	0.00
54	Total Darlehen	0.00	0	0.00
55	Total Beteiligungen und Grundkapitalien	0.00	0	0.00
56	Total Eigene Investitionsbeiträge	3'000.00	0	4'000.00
58	Total Ausserordentliche Investitionen	0.00	0	0.00
	Total Investitionsausgaben	1'092'169.45	1'116'000	892'743.30
	Investitionseinnahmen			
60	Übertragung von Sachanlagen in das Finanzvermögen	1.00	0	0.00
61	Rückerstattungen	0.00	0	0.00
62	Abgang immaterielle Anlagen	0.00	0	0.00
63	Investitionsbeiträge	0.00	111'000	0.00
64	Rückzahlung von Darlehen	0.00	0	0.00
65	Übertragung von Beteiligungen	0.00	0	0.00
66	Rückzahlung eigener Investitionsbeiträge	0.00	0	0.00
68	Ausserordentliche Investitionseinnahmen	0.00	0	0.00
	Total Investitionseinnahmen	1.00	111'000	0.00
	Ergebnis Investitionsrechnung	-1'092'168.45	-1'005'000	-892'743.30
	Selbstfinanzierung	1'708'042.40	862'900	1'222'327.87
	Finanzierungsergebnis	615'873.95	-142'100	329'584.57
	(+ = Finanzierungsüberschuss / - = Finanzierungsfehlbetrag)			

Ergebnis - Wasserwerk

Rechnung 1.1.2024 - 31.12.2024 Einwohnergemeinde
Einwohnergemeinde Staufen

	Erfolgs- und Finanzierungsausweis	Rechnung 2024	Budget 2024	Rechnung 2023
ERFOLGSRECHNUNG				
Betrieblicher Aufwand				
30	Personalaufwand	5'511.30	3'000	2'637.65
31	Sach- und übriger Betriebsaufwand	376'838.40	432'300	413'429.30
33	Abschreibungen Verwaltungsvermögen	90'456.00	95'200	90'456.00
35	Einlagen in Fonds und Spezialfinanzierungen	0.00	0	0.00
36	Transferaufwand	11'600.00	11'000	20'740.00
37	Durchlaufende Beiträge	0.00	0	0.00
	Total Betrieblicher Aufwand	484'405.70	541'500	527'262.95
Betrieblicher Ertrag				
40	Fiskalertrag	0.00	0	0.00
41	Regalien und Konzessionen	375.00	400	375.00
42	Entgelte	330'138.87	325'500	336'046.60
43	Verschiedene Erträge	0.00	0	0.00
45	Entnahmen aus Fonds und Spezialfinanzierungen	0.00	0	0.00
46	Transferertrag	222'608.00	227'300	226'160.00
47	Durchlaufende Beiträge	0.00	0	0.00
	Total Betrieblicher Ertrag	553'121.87	553'200	562'581.60
	Ergebnis aus betrieblicher Tätigkeit	68'716.17	11'700	35'318.65
Ergebnis aus Finanzierung				
34	Finanzaufwand	0.00	0	0.00
44	Finanzertrag	0.00	0	0.00
	Ergebnis aus Finanzierung	0.00	0	0.00
	Operatives Ergebnis	68'716.17	11'700	35'318.65
38	Ausserordentlicher Aufwand	0.00	0	0.00
48	Ausserordentlicher Ertrag	0.00	0	0.00
	Ausserordentliches Ergebnis	0.00	0	0.00
	Gesamtergebnis Erfolgsrechnung (+ = Ertragsüberschuss / - = Aufwandüberschuss)	68'716.17	11'700	35'318.65

Ergebnis - Wasserwerk

Rechnung 1.1.2024 - 31.12.2024 Einwohnergemeinde
Einwohnergemeinde Staufen

	Erfolgs- und Finanzierungsausweis	Rechnung 2024	Budget 2024	Rechnung 2023
INVESTITIONSRECHNUNG				
Investitionsausgaben				
50	Sachanlagen	175'676.35	0	161'893.70
51	Investitionsn auf Rechnung Dritter	0.00	0	0.00
52	Immaterielle Anlagen	0.00	0	0.00
54	Darlehen	0.00	0	0.00
55	Beteiligungen, Grundkapitalien	0.00	0	0.00
56	Eigene Investitionsbeiträge	0.00	0	0.00
58	Ausserordentliche Investitionen	0.00	0	0.00
	Total Investitionsausgaben	175'676.35	0	161'893.70
Investitionseinnahmen				
60	Übertragung von Sachanlagen in das Finanzvermögen	0.00	0	0.00
61	Rückerstattungen	0.00	0	0.00
62	Abgang immaterielle Anlagen	0.00	0	0.00
63	Investitionsbeiträge	-5'070.50	40'000	8'967.50
64	Rückzahlung von Darlehen	0.00	0	0.00
65	Übertragung von Beteiligungen	0.00	0	0.00
66	Rückzahlung eigener Investitionsbeiträge	0.00	0	0.00
68	Ausserordentliche Investitionseinnahmen	0.00	0	0.00
	Total Investitionseinnahmen	-5'070.50	40'000	8'967.50
	Ergebnis Investitionsrechnung	-180'746.85	40'000	-152'926.20
	Selbstfinanzierung	16'564.17	-37'100	-16'385.35
	Finanzierungsergebnis (+ = Finanzierungsüberschuss / - = Finanzierungsfehlbetrag)	-164'182.68	2'900	-169'311.55
BILANZ				
	Nettovermögen/Nettoschuld per 01.01.	-602'149.23	0	-771'460.78
	Nettovermögen/Nettoschuld per 31.12. (+ = Nettovermögen / - = Nettoschuld)	-437'966.55	0	-602'149.23
	Veränderung = Finanzierungsergebnis	-164'182.68	0	-169'311.55

Ergebnis - Abwasserbeseitigung

Rechnung 1.1.2024 - 31.12.2024 Einwohnergemeinde
Einwohnergemeinde Staufen

	Erfolgs- und Finanzierungsausweis	Rechnung 2024	Budget 2024	Rechnung 2023
ERFOLGSRECHNUNG				
Betrieblicher Aufwand				
30	Personalaufwand	1'111.95	4'300	3'717.15
31	Sach- und übriger Betriebsaufwand	201'347.75	172'400	100'729.90
33	Abschreibungen Verwaltungsvermögen	111'403.00	112'700	111'403.00
35	Einlagen in Fonds und Spezialfinanzierungen	0.00	0	0.00
36	Transferaufwand	300'853.95	295'300	274'825.30
37	Durchlaufende Beiträge	0.00	0	0.00
	Total Betrieblicher Aufwand	614'716.65	584'700	490'675.35
Betrieblicher Ertrag				
40	Fiskalertrag	0.00	0	0.00
41	Regalien und Konzessionen	0.00	0	0.00
42	Entgelte	270'363.76	271'700	267'398.98
43	Verschiedene Erträge	0.00	0	0.00
45	Entnahmen aus Fonds und Spezialfinanzierungen	0.00	0	0.00
46	Transferertrag	332'392.00	336'000	331'616.00
47	Durchlaufende Beiträge	0.00	0	0.00
	Total Betrieblicher Ertrag	602'755.76	607'700	599'014.98
	Ergebnis aus betrieblicher Tätigkeit	-11'960.89	23'000	108'339.63
Ergebnis aus Finanzierung				
34	Finanzaufwand	0.00	0	0.00
44	Finanzertrag	0.00	0	0.00
	Ergebnis aus Finanzierung	0.00	0	0.00
	Operatives Ergebnis	-11'960.89	23'000	108'339.63
38	Ausserordentlicher Aufwand	0.00	0	0.00
48	Ausserordentlicher Ertrag	0.00	0	0.00
	Ausserordentliches Ergebnis	0.00	0	0.00
	Gesamtergebnis Erfolgsrechnung	-11'960.89	23'000	108'339.63
	(+ = Ertragsüberschuss / - = Aufwandüberschuss)			

Ergebnis - Abwasserbeseitigung

Rechnung 1.1.2024 - 31.12.2024 Einwohnergemeinde

Einwohnergemeinde Staufen

	Erfolgs- und Finanzierungsausweis	Rechnung 2024	Budget 2024	Rechnung 2023
INVESTITIONSRECHNUNG				
Investitionsausgaben				
50	Sachanlagen	40'392.90	0	57'621.75
51	Investitionsn auf Rechnung Dritter	0.00	0	0.00
52	Immaterielle Anlagen	0.00	0	0.00
54	Darlehen	0.00	0	0.00
55	Beteiligungen, Grundkapitalien	0.00	0	0.00
56	Eigene Investitionsbeiträge	0.00	0	0.00
58	Ausserordentliche Investitionen	0.00	0	0.00
	Total Investitionsausgaben	40'392.90	0	57'621.75
Investitionseinnahmen				
60	Übertragung von Sachanlagen in das Finanzvermögen	0.00	0	0.00
61	Rückerstattungen	0.00	0	0.00
62	Abgang immaterielle Anlagen	0.00	0	0.00
63	Investitionsbeiträge	-17'445.50	100'000	15'515.60
64	Rückzahlung von Darlehen	0.00	0	0.00
65	Übertragung von Beteiligungen	0.00	0	0.00
66	Rückzahlung eigener Investitionsbeiträge	0.00	0	0.00
68	Ausserordentliche Investitionseinnahmen	0.00	0	0.00
	Total Investitionseinnahmen	-17'445.50	100'000	15'515.60
	Ergebnis Investitionsrechnung	-57'838.40	100'000	-42'106.15
	Selbstfinanzierung	-230'918.89	-198'200	-109'842.37
	Finanzierungsergebnis	-288'757.29	-98'200	-151'948.52
	(+ = Finanzierungsüberschuss / - = Finanzierungsfehlbetrag)			
BILANZ				
	Nettovermögen/Nettoschuld per 01.01.	-6'932'419.21	0	-7'084'367.73
	Nettovermögen/Nettoschuld per 31.12.	-6'643'661.92	0	-6'932'419.21
	(+ = Nettovermögen / - = Nettoschuld)			
	Veränderung = Finanzierungsergebnis	-288'757.29	0	-151'948.52

Ergebnis - Abfallwirtschaft

Rechnung 1.1.2024 - 31.12.2024 Einwohnergemeinde
Einwohnergemeinde Staufen

	Rechnung 2024	Budget 2024	Rechnung 2023	
ERFOLGSRECHNUNG				
Betrieblicher Aufwand				
30	Personalaufwand	32'930.95	34'200	32'060.60
31	Sach- und übriger Betriebsaufwand	269'451.90	277'500	232'045.95
33	Abschreibungen Verwaltungsvermögen	0.00	0	0.00
35	Einlagen in Fonds und Spezialfinanzierungen	0.00	0	0.00
36	Transferaufwand	15'125.60	17'500	29'052.80
37	Durchlaufende Beiträge	0.00	0	0.00
	Total Betrieblicher Aufwand	317'508.45	329'200	293'159.35
Betrieblicher Ertrag				
40	Fiskalertrag	0.00	0	0.00
41	Regalien und Konzessionen	0.00	0	0.00
42	Entgelte	345'663.85	362'200	326'824.20
43	Verschiedene Erträge	0.00	0	0.00
45	Entnahmen aus Fonds und Spezialfinanzierungen	0.00	0	0.00
46	Transferertrag	0.00	0	0.00
47	Durchlaufende Beiträge	0.00	0	0.00
	Total Betrieblicher Ertrag	345'663.85	362'200	326'824.20
	Ergebnis aus betrieblicher Tätigkeit	28'155.40	33'000	33'664.85
Ergebnis aus Finanzierung				
34	Finanzaufwand	0.00	0	0.00
44	Finanzertrag	0.00	0	0.00
	Ergebnis aus Finanzierung	0.00	0	0.00
	Operatives Ergebnis	28'155.40	33'000	33'664.85
38	Ausserordentlicher Aufwand	0.00	0	0.00
48	Ausserordentlicher Ertrag	0.00	0	0.00
	Ausserordentliches Ergebnis	0.00	0	0.00
	Gesamtergebnis Erfolgsrechnung	28'155.40	33'000	33'664.85
	(+ = Ertragsüberschuss / - = Aufwandüberschuss)			

Ergebnis - Abfallwirtschaft

Rechnung 1.1.2024 - 31.12.2024 Einwohnergemeinde
Einwohnergemeinde Staufen

	Rechnung 2024	Budget 2024	Rechnung 2023	
INVESTITIONSRECHNUNG				
Investitionsausgaben				
50	Sachanlagen	0.00	0	0.00
51	Investitionsn auf Rechnung Dritter	0.00	0	0.00
52	Immaterielle Anlagen	0.00	0	0.00
54	Darlehen	0.00	0	0.00
55	Beteiligungen, Grundkapitalien	0.00	0	0.00
56	Eigene Investitionsbeiträge	0.00	0	0.00
58	Ausserordentliche Investitionen	0.00	0	0.00
	Total Investitionsausgaben	0.00	0	0.00
Investitionseinnahmen				
60	Übertragung von Sachanlagen in das Finanzvermögen	0.00	0	0.00
61	Rückerstattungen	0.00	0	0.00
62	Abgang immaterielle Anlagen	0.00	0	0.00
63	Investitionsbeiträge	0.00	0	0.00
64	Rückzahlung von Darlehen	0.00	0	0.00
65	Übertragung von Beteiligungen	0.00	0	0.00
66	Rückzahlung eigener Investitionsbeiträge	0.00	0	0.00
68	Ausserordentliche Investitionseinnahmen	0.00	0	0.00
	Total Investitionseinnahmen	0.00	0	0.00
	Ergebnis Investitionsrechnung	0.00	0	0.00
	Selbstfinanzierung	28'155.40	33'000	33'664.85
	Finanzierungsergebnis	28'155.40	33'000	33'664.85
	(+ = Finanzierungsüberschuss / - = Finanzierungsfehlbetrag)			
BILANZ				
	Nettovermögen/Nettoschuld per 01.01.	-378'205.55	0	-344'540.70
	Nettovermögen/Nettoschuld per 31.12.	-406'360.95	0	-378'205.55
	(+ = Nettovermögen / - = Nettoschuld)			
	Veränderung = Finanzierungsergebnis	28'155.40	0	33'664.85

Ergebnis - Elektrizitätswerk - Elektrizitätsnetz

Rechnung 1.1.2024 - 31.12.2024 Einwohnergemeinde

Einwohnergemeinde Staufen

	Erfolgs- und Finanzierungsausweis	Budget 2024	Rechnung 2023	
	Betrieblicher Aufwand			
30	Personalaufwand	16'085.15	25'400	24'394.25
31	Sach- und übriger Betriebsaufwand	1'667'730.58	1'655'600	1'217'238.50
33	Abschreibungen Verwaltungsvermögen	193'286.65	169'000	141'323.00
35	Einlagen in Fonds und Spezialfinanzierungen	0.00	0	0.00
36	Transferaufwand	58'000.00	58'000	92'267.00
37	Durchlaufende Beiträge	0.00	0	0.00
	Total Betrieblicher Aufwand	1'935'102.38	1'908'000	1'475'222.75
	Betrieblicher Ertrag			
40	Fiskalertrag	0.00	0	0.00
41	Regalien und Konzessionen	0.00	0	0.00
42	Entgelte	1'869'313.11	1'973'300	1'541'066.05
43	Verschiedene Erträge	0.00	0	0.00
45	Entnahmen aus Fonds und Spezialfinanzierungen	0.00	0	0.00
46	Transferertrag	33'493.00	34'100	33'461.00
47	Durchlaufende Beiträge	0.00	0	0.00
	Total Betrieblicher Ertrag	1'902'806.11	2'007'400	1'574'527.05
	Ergebnis aus betrieblicher Tätigkeit	-32'296.27	99'400	99'304.30
	Ergebnis aus Finanzierung			
34	Finanzaufwand	0.00	15'000	0.00
44	Finanzertrag	0.00	0	0.00
	Ergebnis aus Finanzierung	0.00	-15'000	0.00
	Operatives Ergebnis	-32'296.27	84'400	99'304.30
38	Ausserordentlicher Aufwand	0.00	0	0.00
48	Ausserordentlicher Ertrag	0.00	0	0.00
	Ausserordentliches Ergebnis	0.00	0	0.00
	Gesamtergebnis Erfolgsrechnung	-32'296.27	84'400	99'304.30
	(+ = Ertragsüberschuss / - = Aufwandüberschuss)			

Ergebnis - Elektrizitätswerk - Elektrizitätsnetz

Rechnung 1.1.2024 - 31.12.2024 Einwohnergemeinde
Einwohnergemeinde Staufen

Erfolgs- und Finanzierungsausweis		Budget 2024	Rechnung 2023	
INVESTITIONSRECHNUNG				
Investitionsausgaben				
50	Sachanlagen	839'568.65	400'000	270'986.40
51	Investitionsn auf Rechnung Dritter	0.00	0	0.00
52	Immaterielle Anlagen	0.00	0	0.00
54	Darlehen	0.00	0	0.00
55	Beteiligungen, Grundkapitalien	0.00	0	0.00
56	Eigene Investitionsbeiträge	0.00	0	0.00
58	Ausserordentliche Investitionen	0.00	0	0.00
	Total Investitionsausgaben	839'568.65	400'000	270'986.40
Investitionseinnahmen				
60	Übertragung von Sachanlagen in das Finanzvermögen	155'754.25	0	0.00
61	Rückerstattungen	0.00	0	0.00
62	Abgang immaterielle Anlagen	0.00	0	0.00
63	Investitionsbeiträge	1'285.85	10'000	34'326.90
64	Rückzahlung von Darlehen	0.00	0	0.00
65	Übertragung von Beteiligungen	0.00	0	0.00
66	Rückzahlung eigener Investitionsbeiträge	0.00	0	0.00
68	Ausserordentliche Investitionseinnahmen	0.00	0	0.00
	Total Investitionseinnahmen	157'040.10	10'000	34'326.90
	Ergebnis Investitionsrechnung	-682'528.55	-390'000	-236'659.50
	Selbstfinanzierung	127'497.38	219'300	207'166.30
	Finanzierungsergebnis (+ = Finanzierungsüberschuss / - = Finanzierungsfehlbetrag)	-555'031.17	-170'700	-29'493.20
BILANZ				
	Nettovermögen/Nettoschuld per 01.01.	959'644.10	0	939'282.17
	Nettovermögen/Nettoschuld per 31.12. (+ = Nettovermögen / - = Nettoschuld)	1'220'137.72	0	959'644.10
	Veränderung = Finanzierungsergebnis	-260'493.62	0	-20'361.93

Ergebnis - Elektrizitätswerk - Stromhandel und Übriges (ohne Elektrizitätsnetz)

Rechnung 1.1.2024 - 31.12.2024 Einwohnergemeinde

Einwohnergemeinde Staufen

	Erfolgs- und Finanzierungsausweis	Rechnung 2024	Budget 2024	Rechnung 2023
ERFOLGSRECHNUNG				
Betrieblicher Aufwand				
30	Personalaufwand	0.00	0	0.00
31	Sach- und übriger Betriebsaufwand	2'338'022.25	2'746'000	1'937'327.45
33	Abschreibungen Verwaltungsvermögen	0.00	0	0.00
35	Einlagen in Fonds und Spezialfinanzierungen	0.00	0	0.00
36	Transferaufwand	5'800.00	5'800	9'041.00
37	Durchlaufende Beiträge	0.00	0	0.00
	Total Betrieblicher Aufwand	2'343'822.25	2'751'800	1'946'368.45
Betrieblicher Ertrag				
40	Fiskalertrag	0.00	0	0.00
41	Regalien und Konzessionen	0.00	0	0.00
42	Entgelte	2'638'359.80	2'853'000	1'955'499.72
43	Verschiedene Erträge	0.00	0	0.00
45	Entnahmen aus Fonds und Spezialfinanzierungen	0.00	0	0.00
46	Transferertrag	0.00	0	0.00
47	Durchlaufende Beiträge	0.00	0	0.00
	Total Betrieblicher Ertrag	2'638'359.80	2'853'000	1'955'499.72
	Ergebnis aus betrieblicher Tätigkeit	294'537.55	101'200	9'131.27
Ergebnis aus Finanzierung				
34	Finanzaufwand	0.00	0	0.00
44	Finanzertrag	0.00	0	0.00
	Ergebnis aus Finanzierung	0.00	0	0.00
	Operatives Ergebnis	294'537.55	101'200	9'131.27
38	Ausserordentlicher Aufwand	0.00	0	0.00
48	Ausserordentlicher Ertrag	0.00	0	0.00
	Ausserordentliches Ergebnis	0.00	0	0.00
	Gesamtergebnis Erfolgsrechnung	294'537.55	101'200	9'131.27
	(+ = Ertragsüberschuss / - = Aufwandüberschuss)			

Ergebnis - Elektrizitätswerk - Stromhandel und Übriges (ohne Elektrizitätsnetz)

Rechnung 1.1.2024 - 31.12.2024 Einwohnergemeinde
Einwohnergemeinde Staufen

	Erfolgs- und Finanzierungsausweis	Rechnung 2024	Budget 2024	Rechnung 2023
	INVESTITIONSRECHNUNG			
	Investitionsausgaben			
50	Sachanlagen	0.00	0	0.00
51	Investitionsn auf Rechnung Dritter	0.00	0	0.00
52	Immaterielle Anlagen	0.00	0	0.00
54	Darlehen	0.00	0	0.00
55	Beteiligungen, Grundkapitalien	0.00	0	0.00
56	Eigene Investitionsbeiträge	0.00	0	0.00
58	Ausserordentliche Investitionen	0.00	0	0.00
	Total Investitionsausgaben	0.00	0	0.00
	Investitionseinnahmen			
60	Übertragung von Sachanlagen in das Finanzvermögen	0.00	0	0.00
61	Rückerstattungen	0.00	0	0.00
62	Abgang immaterielle Anlagen	0.00	0	0.00
63	Investitionsbeiträge	0.00	0	0.00
64	Rückzahlung von Darlehen	0.00	0	0.00
65	Übertragung von Beteiligungen	0.00	0	0.00
66	Rückzahlung eigener Investitionsbeiträge	0.00	0	0.00
68	Ausserordentliche Investitionseinnahmen	0.00	0	0.00
	Total Investitionseinnahmen	0.00	0	0.00
	Ergebnis Investitionsrechnung	0.00	0	0.00
	Selbstfinanzierung	294'537.55	101'200	9'131.27
	Finanzierungsergebnis	294'537.55	101'200	9'131.27
	(+ = Finanzierungsüberschuss / - = Finanzierungsfehlbetrag)			

Ergebnis - Einwohnergemeinde

Rechnung 1.1.2024 - 31.12.2024 Einwohnergemeinde
Einwohnergemeinde Staufen

	Erfolgs- und Finanzierungsausweis	Rechnung 2024	Budget 2024	Rechnung 2023
ERFOLGSRECHNUNG				
Betrieblicher Aufwand				
30	Personalaufwand	2'832'971.90	2'777'600	2'575'326.75
31	Sach- und übriger Betriebsaufwand	6'593'619.61	7'271'800	5'671'638.03
33	Abschreibungen Verwaltungsvermögen	1'486'926.70	1'479'600	1'469'531.15
35	Einlagen in Fonds und Spezialfinanzierungen	0.00	0	0.00
36	Transferaufwand	8'160'426.41	7'899'500	7'814'375.23
37	Durchlaufende Beiträge	0.00	0	0.00
	Total Betrieblicher Aufwand	19'073'944.62	19'428'500	17'530'871.16
Betrieblicher Ertrag				
40	Fiskalertrag	11'548'207.45	11'238'600	10'731'933.18
41	Regalien und Konzessionen	80'375.00	80'400	80'375.00
42	Entgelte	7'115'045.12	7'152'700	5'918'152.33
43	Verschiedene Erträge	0.00	0	0.00
45	Entnahmen aus Fonds und Spezialfinanzierungen	7'067.65	26'000	16'552.50
46	Transferertrag	1'025'846.51	922'500	1'062'512.02
47	Durchlaufende Beiträge	0.00	0	0.00
	Total Betrieblicher Ertrag	19'776'541.73	19'420'200	17'809'525.03
	Ergebnis aus betrieblicher Tätigkeit	702'597.11	-8'300	278'653.87
34	Finanzaufwand	75'704.40	94'500	47'055.10
44	Finanzertrag	340'034.25	142'300	163'138.15
	Ergebnis aus Finanzierung	264'329.85	47'800	116'083.05
	Operatives Ergebnis	966'926.96	39'500	394'736.92
38	Ausserordentlicher Aufwand	762'345.00	0	0.00
48	Ausserordentlicher Ertrag	-142'570.00	-142'600	-151'720.00
	Ausserordentliches Ergebnis	-619'775.00	142'600	151'720.00
	Gesamtergebnis Erfolgsrechnung	347'151.96	182'100	546'456.92
	(+ = Ertragsüberschuss / - = Aufwandüberschuss)			

Ergebnis - Einwohnergemeinde

Rechnung 1.1.2024 - 31.12.2024 Einwohnergemeinde
Einwohnergemeinde Staufen

	Erfolgs- und Finanzierungsausweis	Rechnung 2024	Budget 2024	Rechnung 2023
INVESTITIONSRECHNUNG				
Investitionsausgaben				
50	Sachanlagen	2'119'979.55	1'516'000	1'379'245.15
51	Investitionen auf Rechnung Dritter	0.00	0	0.00
52	Immaterielle Anlagen	24'827.80	0	0.00
54	Darlehen	0.00	0	0.00
55	Beteiligungen, Grundkapitalien	0.00	0	0.00
56	Eigene Investitionsbeiträge	3'000.00	0	4'000.00
58	Ausserordentliche Investitionen	0.00	0	0.00
	Total Investitionsausgaben	2'147'807.35	1'516'000	1'383'245.15
Investitionseinnahmen				
60	Übertragung von Sachanlagen in das Finanzvermögen	155'755.25	0	0.00
61	Rückerstattungen	0.00	0	0.00
62	Abgang immaterielle Anlagen	0.00	0	0.00
63	Investitionsbeiträge	-21'230.15	261'000	58'810.00
64	Rückzahlung von Darlehen	0.00	0	0.00
65	Übertragung von Beteiligungen	0.00	0	0.00
66	Rückzahlung eigener Investitionsbeiträge	0.00	0	0.00
68	Ausserordentliche Investitionseinnahmen	0.00	0	0.00
	Total Investitionseinnahmen	134'525.10	261'000	58'810.00
	Ergebnis Investitionsrechnung	-2'013'282.25	-1'255'000	-1'324'435.15
	Selbstfinanzierung	1'943'878.01	981'100	1'346'062.57
	Finanzierungsergebnis	-69'404.24	-273'900	21'627.42
	(+ = Finanzierungsüberschuss / - = Finanzierungsfehlbetrag)			



Kennzahlen



Kennzahlenauswertung Jahresrechnung

Gemeinde	5603 Staufen
Rechnungsjahr	2024
Steuerfuss	82%

Einwohnergemeinde ohne Spezialfinanzierungen

A	Einwohnerzahl per 31.12	4401	E	Nettoinvestitionen	936'414.20
B	Laufender Ertrag	14'216'438.59	F	Nettoschuld I	7'730'424.85
C	Fiskalertrag + Finanz- und Lastenausgleich	10'807'607.45	G	Selbstfinanzierung	1'708'042.40
D	Nettozinsaufwand	61'286.95	H	Abschreibungen	1'095'335.05

1	Nettoschuld I pro Einwohner	F : A	1756.52
2	Nettoverschuldungsquotient	(F : C) x 100	71.53%
3	Zinsbelastungsanteil	(D : B) x 100	0.43%
4	Selbstfinanzierungsgrad	(G : E) x 100	182.40%
5	Selbstfinanzierungsanteil	(G : B) x 100	12.01%
6	Kapitaldienstanteil	((D + H) : B) x 100	8.14%

Einwohnergemeinde mit Spezialfinanzierungen

A	Einwohnerzahl per 31.12	4401	E	Nettoinvestitionen	2'013'282.25
B	Laufender Ertrag	20'259'145.98	F	Nettoschuld I	1'462'573.15
C	Fiskalertrag + Finanz- und Lastenausgleich	10'807'607.45	G	Selbstfinanzierung	1'948'147.96
D	Nettozinsaufwand	61'286.95	H	Abschreibungen	984'018.70

1	Nettoschuld I pro Einwohner	F : A	332.33
2	Nettoverschuldungsquotient	(F : C) x 100	13.53%
3	Zinsbelastungsanteil	(D : B) x 100	0.30%
4	Selbstfinanzierungsgrad	(G : E) x 100	96.76%
5	Selbstfinanzierungsanteil	(G : B) x 100	9.62%
6	Kapitaldienstanteil	((D + H) : B) x 100	5.16%



Gemeinde Staufen

Geldflussrechnung



GELDFLUSSRECHNUNG

Einwohnergemeinde Staufen

	2024	2023
	CHF	CHF
Bezeichnung		
Gesamtergebnis Erfolgsrechnung (+ = Ertragsüberschuss / - = Aufwandüberschuss)	347'151.96	546'456.92
Abschreibungen von Verwaltungsvermögen und Investitionsbeiträgen	1'492'511.70	1'475'115.15
Abtragung Bilanzfehlbetrag	0.00	0.00
Wertberichtigungen auf Darlehen und Beteiligungen	0.00	0.00
Auflösung passivierte Investitionsbeiträge (-)	-508'493.00	-507'237.00
Entnahme (-) aus Aufwertungsreserve	-142'570.00	-151'720.00
Realisierte Kursverluste (+) und Gewinne (-) / Wertberichtigungen Anlagen FV	0.00	0.00
Aufwertung VV (-)	0.00	0.00
Abnahme (+) / Zunahme (-) von Forderungen	-1'108'435.81	-917'297.09
Abnahme (+) / Zunahme (-) von aktiven Rechnungsabgrenzungen	10'180.72	-41'787.96
Abnahme (+) / Zunahme (-) von Vorräten	0.00	0.00
Abnahme (-) / Zunahme (+) von laufenden Verbindlichkeiten	449'646.88	682'282.20
Abnahme (-) / Zunahme (+) von passiven Rechnungsabgrenzungen	-169'737.35	232'982.62
Abnahme (-) / Zunahme (+) von kurzfristigen Rückstellungen	-27'432.25	26'348.30
Abnahme (-) / Zunahme (+) von langfristigen Rückstellungen	16'767.65	-33'170.75
Abnahme (-) / Zunahme (+) von Fonds im Eigenkapital	0.00	0.00
Abnahme (-) / Zunahme (+) von Legaten und Stiftungen ohne eigene Rechtspersönlichkeit im EK	0.00	0.00
Abnahme (-) / Zunahme (+) von Rücklagen der Globalbudgetbereiche	0.00	0.00
Abnahme (-) / Zunahme (+) von Vorfinanzierungen	762'345.00	0.00
Geldfluss aus operativer Tätigkeit	1'121'935.50	1'311'972.39
Geldfluss aus Investitions- und Anlagentätigkeit		
Liquiditätswirksame Einnahmen (+) der Investitionsrechnung (exkl. Darlehen/Beteiligungen)	296'110.35	51'798.25
Liquiditätswirksame Ausgaben (-) der Investitionsrechnung (exkl. Darlehen/Beteiligungen)	-2'402'640.80	-1'843'216.00
Rückzahlung bzw. Verkauf (+) von Darlehen und Beteiligungen, Grundkapitalien VV	0.00	0.00
Vergabe bzw. Kauf (-) von Darlehen und Beteiligungen, Grundkapitalien VV	0.00	0.00
Geldfluss aus Investitionstätigkeit ins Verwaltungsvermögen	-2'106'530.45	-1'791'417.75
Verkauf (+) von Sachanlagen FV	0.00	0.00
Kauf (-) / Investitionen (-) von Sachanlagen FV	0.00	0.00
Zunahme (-) / Abnahme (+) von Kontokorrenten (aktive) mit Dritten	-56'684.10	0.00
Verkauf (+) von Finanzanlagen FV	0.00	0.00
Kauf (-) von Finanzanlagen FV	0.00	0.00
Geldfluss aus Anlagentätigkeit ins Finanzvermögen	-56'684.10	0.00
Geldfluss aus Investitions- und Anlagentätigkeit	-2'163'214.55	-1'791'417.75

Geldfluss aus Finanzierungstätigkeit		
Abnahme (-) / Zunahme (+) von Kontokorrenten (passive) mit Dritten	-177'445.55	-883'630.55
Aufnahme (+) von Finanzverbindlichkeiten	2'000'000.00	2'000'000.00
Rückzahlung (-) von Finanzverbindlichkeiten	-3'000'000.00	0.00
Abnahme (-) / Zunahme (+) von Verbindlichkeiten gegenüber Fonds im Fremdkapital	-7'067.65	-16'552.50
Zunahme (+) von Legaten und Stiftungen ohne eigene Rechtspersönlichkeit im EK	0.00	0.00
Geldfluss aus Finanzierungstätigkeit	-1'184'513.20	1'099'816.95
Total Geldfluss	-2'225'792.25	620'371.59
Bestand Flüssige Mittel 1.1.	4'107'788.66	3'487'417.07
Bestand Flüssige Mittel 31.12.	1'881'996.41	4'107'788.66
<i>Kontrollrechnung Differenz Geldfluss</i>	0.00	0.00



Gemeinde Staufeu

Eigenkapitalnachweis



EIGENKAPITALNACHWEIS

	Verpflichtungen bzw. Vorschüsse gegenüber Spezialfinanz- ierungen 290	Fonds 291	Rücklagen der Globalbudgetbereic he 292	Vorfinanzierungen 293	Aufwertungsreserv e VV 295	Neubewertungs- reserve FV 296	Bilanzüberschuss / -fehlbetrag 299	Eigenkapital (Total) 29
Bestand per 01.01.2024	14'133'264.95	793'700.40	0.00	0.00	6'505'867.93	0.00	23'121'477.18	44'554'310.46
Einlagen in Spezialfinanzierungen EK 3510								0.00
Entnahmen aus Spezialfinanzierungen des EK 4510								0.00
Einlagen in Fonds des EK 3511								0.00
Entnahmen aus Fonds EK 4511								0.00
Einlagen in Rücklagen der Globalbudgetbereiche 3892								0.00
Entnahmen aus Rücklagen der Globalbudgetbereiche 4892								0.00
Einlagen in Vorfinanzierungen des EK 3893				762'345.00				762'345.00
Entnahmen aus Vorfinanzierungen des EK 4893								0.00
Abtragung Bilanzfehlbetrag 3899								0.00
Bildung Neubewertungsreserve								0.00
Auflösung Neubewertungsreserve								0.00
Auflösung Aufwertungsreserve								0.00
Einlage in Bilanzüberschuss / - fehlbetrag								0.00
Bildung Aufwertungsreserve								0.00
Entnahmen aus Aufwertungsreserve 4895					142'570.00			142'570.00
Jahresergebnis 90	347'151.96						0.00	347'151.96
Bestand per 31.12.2024	14'480'416.91	793'700.40	0.00	762'345.00	6'363'297.93	0.00	23'121'477.18	45'521'237.42



Rückstellungsspiegel



RÜCKSTELLUNGSSPIEGEL

	Kurzfristige Rückstellungen aus Mehrleistungen des Personals	...	Übrige kurzfristige Rückstellungen	Übrige langfristige Rückstellungen	Total Sachgruppen
	2050	2051 - 2058	2059	2060 - 2089	205x / 208x
Bestand per 01.01.	49'200.00	0.00	46'548.30	56'390.25	152'138.55
Bildungen (inkl. Erhöhungen)	0.00	0.00	26'716.05	47'431.85	74'147.90
Verwendungen / Auflösung	7'600.00	0.00	46'548.30	30'664.20	84'812.50
Bestand per 31.12.	41'600.00	0.00	26'716.05	73'157.90	141'473.95

Kommentar zu den wichtigsten Positionen:

Kurzfristige Rückstellungen aus Mehrleistungen des Personals (2050)

Die Überzeit- und Ferienguthaben des Personals werden per 31.12. berechnet und die Zu-/Abnahme der Ansprüche festgehalten.

Übrige langfristige Rückstellungen (2089)

Rückstellung der KK-Verlustscheine (85% des mutmasslichen Betrages des entsprechenden Jahres) gemäss Schreiben der Gemeindeabteilung.



Gemeinde Staufen

Beteiligungs- und Gewährleistungsspiegel



BETEILIGUNGS- UND GEWÄHRLEISTUNGSSPIEGEL

Organisation	Rechtsform	Tätigkeitsgebiet	Eigenkapital	Anteil der Gemeinde	Buchwert per 31.12.	Bemerkungen
Privatrechtliche Unternehmungen (Aktiengesellschaften, Gesellschaften mit beschränkter Haftung, Genossenschaften)						
keine						
Gemeindeverbände						
Abwasserverband Region Lenzburg	Gemeindeverband	Betrieb Kläranlage	15'459'030.37	-	-	-
Gemeindeverband für Kehrichtbeseitigung Region Aarau-Lenzburg (GEKAL)	Gemeindeverband	Betrieb Verbrennungsanlage	163'839'956.03	1 Stimme	-	-
Gemeindeverband Lindenfeld	Gemeindeverband	Betrieb eines Zentrums für spezialisierte Pflege	0.00	-	-	-
Gemeindeverband Soziale Dienstleistungen Region Lenzburg	Gemeindeverband	Organisation und Führung - Kindes- und Erwachsenenschutzdienstes der Region Lenzburg, KESD - Jugend, Ehe- und Familienberatung der Region Lenzburg, JEFB - Mütter- und Väterberatung der Region Lenzburg, MVB	0.00	-	-	-
Lebensraum Lenzburg Seetal	Gemeindeverband	Standort- und Wirtschaftsförderung	273'307.42	-	-	-
Verträge						
Krankenpflegeverein / Spitex des Bezirks Lenzburg	Leistungsvereinbarung; Laufzeit 3 Jahre; Kündigungsfrist 6 Monate vor Vertragsablauf	Durchführung von Dienstleistungen der Hilfe und Pflege zu Hause	438'844.10	-	-	-
Naturschutzgebiet Buech-Steiacher	2010 bis 2020	Unterhalt des Naturschutzgebietes Buech-Steiacher	254'396.95	127'198.50	-	
Schiessanlage Lenzhard	Gemeindevertrag, Gemeindezusammenarbeit (Laufzeit unbegrenzt; Kündigungsfrist 1 Jahr auf Ende Kalenderjahr)	Betrieb Schiessanlage	0.00	-	-	-
SWL Energie AG	Dienstleistungsvertrag (Laufzeit unbestimmt; Kündigungsfrist 1 Jahr)	Dienstleister Bereich Elektrizität	66'478'707.00	-	-	-

Einwohnergemeinde Staufen

Regionales Zivilstandsamt Lenzburg	Gemeindevertrag (Laufzeit unbestimmt; Kündigungsfrist 2 Jahre)	Führung Zivilstandsamt	0.00	-	-	-
Regio Feuerwehr Lenzburg	Gemeindevertrag, Gemeindegemeinschaft (Laufzeit unbestimmt; Kündigungsfrist 2 Jahre auf Ende einer Amtsperiode)	Dienstleister Bereich Feuerwehrwesen	0.00	-	-	-
Regionalpolizei (Repol) Lenzburg	Gemeindevertrag, Gemeindegemeinschaft (Laufzeit bis 31.12.2009 mit automatischer Verlängerung um jeweils 1 Jahr; Kündigungsfrist 1 Jahr)	Dienstleister Bereich lokale Sicherheit	0.00	-	-	-
Regionales Führungsorgan Lenzburg	Gemeindevertrag, Gemeindegemeinschaft (Laufzeit 5 Jahre; Kündigungsfrist 2 Jahre auf Ende Kalenderjahr)	Dienstleister Bereich Bevölkerungsschutz	0.00	-	-	-
Zivilschutz Region Lenzburg	Gemeindevertrag, Gemeindegemeinschaft (Laufzeit 5 Jahre; Kündigungsfrist 2 Jahre auf Ende Kalenderjahr)	Dienstleister Bereich Bevölkerungsschutz	0.00	-	-	-
Andere						
Vereinbarung betr. die regionale Zusammenarbeit in der Energiebeschaffung	bis 31. Dezember 2014, ab 2015 Gründung einer gemeinsamen Gesellschaft	Die Elektrizitätswerke vereinbaren, in der Beschaffung elektrischer Energie zu kooperieren.	0.00	-	-	-

Bemerkungen:

Weitere Details zu den Beteiligungen sind dem Beteiligungsportefeuille zu entnehmen.

Eventualverbindlichkeiten	Bemerkungen	Laufzeit	Betrag
Naturschutzgebiet Buech-Steiachler	Der aus der Umgestaltung verbleibende Überschuss wird in einem Spezialfonds innerhalb der Rechnung der Einwohnergemeinde Staufen geführt. Aus diesem Spezialfonds ist der Unterhalt des Gebiets Buech-Steiachler in den nächsten rund 10 Jahren zu finanzieren. Nach dem Aufbrauchen des Fondsvermögens werden die anfallenden Kosten, abzüglich Kantons- und Bundesbeiträge, zwischen den Gemeinden Schafisheim und Staufen je hälftig getragen.	2010 bis 2020	127'198.50

Eventualguthaben	Laufzeit	Betrag	Bemerkungen
MiGeL-Kosten Alters- und Pflegeheim Unteres Seetal, Seon	unbegrenzt	2'061.80	1.4120.3635.00
MiGeL-Kosten Stiftung Dankensberg, Beinwil am See	unbegrenzt	479.20	1.4120.3635.00
MiGeL-Kosten Lindenfeld, Spezialisierte Pflege und Geratrie, Suhr	unbegrenzt	1'549.10	1.4120.3635.00
MiGeL-Kosten Alters- und Pflegeheim Länzerthus, Rapperswil	unbegrenzt	230.70	1.4120.3635.00
MiGeL-Kosten Alterszentrum Am Hungeligraben, Niederlenz	unbegrenzt	1'729.10	1.4120.3635.00
MiGeL-Kosten Reusspark, Zentrum für Pflege und Betreuung, Gnadenthal, Niederwil	unbegrenzt	2'510.10	1.4120.3635.00
MiGeL-Kosten Alterszentrum Obere Mühle, Lenzburg	unbegrenzt	2'419.40	1.4120.3635.00
MiGeL-Kosten Reg. Pflegezentrum, Baden	unbegrenzt	84.70	1.4120.3635.00
MiGeL-Kosten Pflgeri Muri, Muri	unbegrenzt	214.80	1.4120.3635.00
MiGeL-Kosten Wohn- und Pflegezentrum Stadelbach, Möhlin	unbegrenzt	802.00	1.4120.3635.00



Gemeinde Staufen

Anlagebuchhaltung



Anlagenspiegel detailliert

Geschäftsbereich 1

1.1.2024 - 31.12.2024

FIBU, Geschäftsjahr 2024, Istzahlen

Einwohnergemeinde Staufen

Anlagen-Nr	Bezeichnung	Vortrag	Anschaffungs- und Herstellkosten			31.12.2024	Zuschreibung Geschäftsjahr	Kumulierte Abschreibung	Buchwert 31.12.2024	Abschreibung Geschäftsjahr
			Zugang	Abgang	Umbuchung					
108000 Grundstücke FV										
100347	Bannholz, Ackerland	15'560.00	0.00	0.00	0.00	15'560.00	0.00	0.00	15'560.00	0.00
100348	Kiesgrube Buech-Steiachner	289'370.00	0.00	0.00	0.00	289'370.00	0.00	0.00	289'370.00	0.00
100349	Galgenacher, Ackerland	1.00	0.00	0.00	0.00	1.00	0.00	0.00	1.00	0.00
100350	Herme, Ackerland	15'330.00	0.00	0.00	0.00	15'330.00	0.00	0.00	15'330.00	0.00
100351	Holzgasse, Ackerland	13'548.00	0.00	0.00	0.00	13'548.00	0.00	0.00	13'548.00	0.00
100352	Holzgasse, Ackerland	10'950.00	0.00	0.00	0.00	10'950.00	0.00	0.00	10'950.00	0.00
100353	Postgasse 5, Parz. 390	735'900.00	0.00	0.00	0.00	735'900.00	0.00	0.00	735'900.00	0.00
100354	Unteri Buechrüti, Ackerland	34'989.00	0.00	0.00	0.00	34'989.00	0.00	0.00	34'989.00	0.00
100355	Wyti, Ackerland	301'380.00	0.00	0.00	0.00	301'380.00	0.00	0.00	301'380.00	0.00
100356	Staufberg, Parz. 640	99'534.90	0.00	0.00	0.00	99'534.90	0.00	0.00	99'534.90	0.00
100489	Galgenacher, Parzelle	10'206.00	0.00	0.00	0.00	10'206.00	0.00	0.00	10'206.00	0.00
Total 108000 Grundstücke FV		1'526'768.90	0.00	0.00	0.00	1'526'768.90	0.00	0.00	1'526'768.90	0.00

Anlagenspiegel detailliert

Geschäftsbereich 1

1.1.2024 - 31.12.2024

FIBU, Geschäftsjahr 2024, Istzahlen

Einwohnergemeinde Staufen

Anlagen-Nr	Bezeichnung	Vortrag	Anschaffungs- und Herstellkosten			31.12.2024	Zuschreibung Geschäftsjahr	Kumulierte Abschreibung	Buchwert 31.12.2024	Abschreibung Geschäftsjahr
			Zugang	Abgang	Umbuchung					
108400	Gebäude FV									
100357	Staufberg, Ferienhaus, Gerätera	2.00	0.00	0.00	0.00	2.00	0.00	0.00	2.00	0.00
100358	Postgasse 5	1.00	0.00	0.00	0.00	1.00	0.00	0.00	1.00	0.00
100359	Konsumstrasse 2	119'008.00	0.00	0.00	0.00	119'008.00	0.00	0.00	119'008.00	0.00
Total 108400	Gebäude FV	119'011.00	0.00	0.00	0.00	119'011.00	0.00	0.00	119'011.00	0.00

Anlagenspiegel detailliert

Geschäftsbereich 1

1.1.2024 - 31.12.2024

FIBU, Geschäftsjahr 2024, Istzahlen

Einwohnergemeinde Staufen

Anlagen-Nr	Bezeichnung	Vortrag	Anschaffungs- und Herstellkosten			31.12.2024	Zuschreibung Geschäftsjahr	Kumulierte Abschreibung	Buchwert 31.12.2024	Abschreibung Geschäftsjahr
			Zugang	Abgang	Umbuchung					
140000	Grundstücke allg. Haushalt									
100308	Schulhaus Ausserdorf, Parz.327	357'500.00	0.00	0.00	0.00	357'500.00	0.00	0.00	357'500.00	0.00
100309	KiGa (Pavillion) Ausserdorf	297'550.00	0.00	0.00	0.00	297'550.00	0.00	0.00	297'550.00	0.00
100310	Trafostation Seefeld, Parz.835	41'525.00	0.00	0.00	0.00	41'525.00	0.00	0.00	41'525.00	0.00
100311	Trafostation Esterli-Flöösch	9'350.00	0.00	0.00	0.00	9'350.00	0.00	0.00	9'350.00	0.00
100312	Bauamtsmagazin, Parz. 155	171'875.00	0.00	0.00	0.00	171'875.00	0.00	0.00	171'875.00	0.00
100313	Hermenweg, Baumgart, Parz. 237	3'501'025.00	0.00	0.00	0.00	3'501'025.00	0.00	0.00	3'501'025.00	0.00
100314	KiGa Doppel Konsumst Parz. 391	451'550.00	0.00	0.00	0.00	451'550.00	0.00	0.00	451'550.00	0.00
100315	Kulmerweg, Reserve, Parz. 37	1.00	0.00	0.00	0.00	1.00	0.00	0.00	1.00	0.00
100316	Lindenplatz MZG, Parz. 74	319'550.00	0.00	0.00	0.00	319'550.00	0.00	0.00	319'550.00	0.00
100317	Trafostation Rain, Parz. 178	6'050.00	0.00	0.00	0.00	6'050.00	0.00	0.00	6'050.00	0.00
100318	Trafostation Parkstr,Parz.1042	4'950.00	0.00	0.00	0.00	4'950.00	0.00	0.00	4'950.00	0.00
100319	Schützenhaus, Parz. 606	10'233.00	0.00	0.00	0.00	10'233.00	0.00	0.00	10'233.00	0.00
100320	Trafostation Chrüzweg,Parz.827	29'975.00	0.00	0.00	0.00	29'975.00	0.00	0.00	29'975.00	0.00
100321	Trafostation Sennmatt,Parz1167	1'650.00	0.00	0.00	0.00	1'650.00	0.00	0.00	1'650.00	0.00
100322	Pumpwerk Bleichmatt,Parz.131	2'223.00	0.00	0.00	0.00	2'223.00	0.00	0.00	2'223.00	0.00
100323	Schulareal, Parz. 224	2'096'875.00	0.00	0.00	0.00	2'096'875.00	0.00	0.00	2'096'875.00	0.00
100324	Gemeindeverwaltung, Parz. 229	1'404'300.00	0.00	0.00	0.00	1'404'300.00	0.00	0.00	1'404'300.00	0.00
100325	Zopfhuus, Parz. 227	144'381.00	0.00	0.00	0.00	144'381.00	0.00	0.00	144'381.00	0.00
100326	Parkplätze (Volg), Parz. 999	1.00	0.00	0.00	0.00	1.00	0.00	0.00	1.00	0.00
100327	Parkplätze (Volg), Parz. 1000	1.00	0.00	0.00	0.00	1.00	0.00	0.00	1.00	0.00
100328	Sportplatz/PP Hermenweg, Pa235	2'525'875.00	0.00	0.00	0.00	2'525'875.00	0.00	0.00	2'525'875.00	0.00
100329	Sportplatz Hermenweg, Parz.236	525'250.00	0.00	0.00	0.00	525'250.00	0.00	0.00	525'250.00	0.00
Total	140000 Grundstücke allg. Haushalt	11'901'690.00	0.00	0.00	0.00	11'901'690.00	0.00	0.00	11'901'690.00	0.00

0

Anlagenspiegel detailliert

Geschäftsbereich 1

1.1.2024 - 31.12.2024

FIBU, Geschäftsjahr 2024, Istzahlen

Einwohnergemeinde Staufen

Anlagen-Nr	Bezeichnung	Vortrag	Anschaffungs- und Herstellkosten			31.12.2024	Zuschreibung Geschäftsjahr	Kumulierte Abschreibung	Buchwert 31.12.2024	Abschreibung Geschäftsjahr
			Zugang	Abgang	Umbuchung					
140100	Strassen/Verkehrswege allg. Haushalt									
100001	Sanierung Grabenacherweg	216'949.05	0.00	0.00	0.00	216'949.05	0.00	-184'409.30	32'539.75	5'424.00
100007	Sanierung Wähenweg (Hinterdorf)	64'118.30	0.00	0.00	0.00	64'118.30	0.00	-52'898.20	11'220.10	1'603.00
100009	Gemeindeanteil am Gestaltungsp	31'453.25	0.00	0.00	0.00	31'453.25	0.00	-25'158.60	6'294.65	786.00
100010	Oberflächenteerung Holzgasse	38'267.50	0.00	0.00	0.00	38'267.50	0.00	-30'617.20	7'650.30	957.00
100017	Sanierung Hinterdorfstrasse	741'219.95	0.00	0.00	0.00	741'219.95	0.00	-574'439.95	166'780.00	18'530.00
100021	Sanierung Knoten Freihof	144'100.70	0.00	0.00	0.00	144'100.70	0.00	-111'683.70	32'417.00	3'603.00
100022	Sanierung Zopfgasse / Knoten B	9'855.25	0.00	0.00	0.00	9'855.25	0.00	-7'633.25	2'222.00	246.00
100057	Erschliessungsplan "Pfalzweg-H	15'666.75	0.00	0.00	0.00	15'666.75	0.00	-10'187.50	5'479.25	392.00
100061	Erschliessung Sonnhalde	-50'774.30	0.00	0.00	0.00	-50'774.30	0.00	31'730.20	-19'044.10	-1'269.00
100087	Sanierung Ausserdorfstrasse au	168'508.70	0.00	0.00	0.00	168'508.70	0.00	-101'108.80	67'399.90	4'213.00
100088	Sanierung Gässli	591'529.35	0.00	0.00	0.00	591'529.35	0.00	-354'914.60	236'614.75	14'788.00
100091	Sanierung Holzgasse	53'804.00	0.00	0.00	0.00	53'804.00	0.00	-32'281.30	21'522.70	1'345.00
100093	Sanierung Konsumstrasse	136'681.60	0.00	0.00	0.00	136'681.60	0.00	-82'008.25	54'673.35	3'417.00
100118	Sanierung Birkenweg	60'703.70	0.00	0.00	0.00	60'703.70	0.00	-30'356.10	30'347.60	1'518.00
100123	Sanierung Mühleweg	75'496.80	0.00	0.00	0.00	75'496.80	0.00	-37'744.40	37'752.40	1'887.00
100136	Sanierung Ausserdorfstrasse in	191'902.45	0.00	0.00	0.00	191'902.45	0.00	-91'158.85	100'743.60	4'798.00
100143	Sanierung Chileweg	141'311.65	0.00	0.00	0.00	141'311.65	0.00	-67'125.05	74'186.60	3'533.00
100148	Sanierung Wiesenstrasse	-7'629.20	0.00	0.00	0.00	-7'629.20	0.00	3'626.20	-4'003.00	-191.00
100163	Erschliessung südw. Baulandabs	26'330.05	0.00	0.00	0.00	26'330.05	0.00	-10'529.30	15'800.75	658.00
100170	Sanierung Gislifluhweg	148'543.75	0.00	0.00	0.00	148'543.75	0.00	-55'708.15	92'835.60	3'714.00
100176	Flächendeckende Einführung von	91'927.55	0.00	0.00	0.00	91'927.55	0.00	-32'172.15	59'755.40	2'298.00
100177	Sanierung Oberdorfstrasse	19'769.65	0.00	0.00	0.00	19'769.65	0.00	-6'916.40	12'853.25	494.00
100183	Sanierung Goffersbergweg	-19'323.30	0.00	0.00	0.00	-19'323.30	0.00	6'761.60	-12'561.70	-483.00
100195	Sanierung Wässermatte	60'156.55	0.00	0.00	0.00	60'156.55	0.00	-19'552.35	40'604.20	1'504.00

Anlagenspiegel detailliert

Geschäftsbereich 1

1.1.2024 - 31.12.2024

FIBU, Geschäftsjahr 2024,Istzahlen

Einwohnergemeinde Staufeu

Anlagen-Nr	Bezeichnung	Vortrag	Anschaffungs- und Herstellkosten			31.12.2024	Zuschreibung Geschäftsjahr	Kumulierte Abschreibung	Buchwert 31.12.2024	Abschreibung Geschäftsjahr
			Zugang	Abgang	Umbuchung					
100200	Verlegung Kantonsstrasse K379	428'031.05	0.00	0.00	0.00	428'031.05	0.00	-149'812.45	278'218.60	10'701.00
100209	Alte Bernstrasse, Parz. 538	0.00	0.00	0.00	0.00	0.00	0.00	1.00	1.00	0.00
100210	Alte Bernstrasse, Parz. 1171	0.00	0.00	0.00	0.00	0.00	0.00	1.00	1.00	0.00
100211	Angelweg, Parz. 14	0.00	0.00	0.00	0.00	0.00	0.00	1.00	1.00	0.00
100212	Ausserdorfstrasse, Parz. 325	0.00	0.00	0.00	0.00	0.00	0.00	1.00	1.00	0.00
100213	Ausserdorfstrasse, Parz. 663	0.00	0.00	0.00	0.00	0.00	0.00	1.00	1.00	0.00
100214	Ausserdorfstr./Zopf, Parz.222	0.00	0.00	0.00	0.00	0.00	0.00	1.00	1.00	0.00
100215	Bannholz, Parz. 590	0.00	0.00	0.00	0.00	0.00	0.00	1.00	1.00	0.00
100216	Bannholz, Parz. 1032	0.00	0.00	0.00	0.00	0.00	0.00	1.00	1.00	0.00
100217	Bannholz, Parz. 608	0.00	0.00	0.00	0.00	0.00	0.00	1.00	1.00	0.00
100218	Bergweg, Parz. 336	0.00	0.00	0.00	0.00	0.00	0.00	1.00	1.00	0.00
100219	Bergweg, Parz. 337	0.00	0.00	0.00	0.00	0.00	0.00	1.00	1.00	0.00
100220	Bergweg, Parz. 1016	0.00	0.00	0.00	0.00	0.00	0.00	1.00	1.00	0.00
100221	Birkenweg, Parz. 268	0.00	0.00	0.00	0.00	0.00	0.00	1.00	1.00	0.00
100222	Bleichenmattweg, Parz. 114	0.00	0.00	0.00	0.00	0.00	0.00	1.00	1.00	0.00
100223	Buech, Parz. 701	0.00	0.00	0.00	0.00	0.00	0.00	1.00	1.00	0.00
100224	Buech, Parz. 768	0.00	0.00	0.00	0.00	0.00	0.00	1.00	1.00	0.00
100225	Bünteweg, Parz. 166	0.00	0.00	0.00	0.00	0.00	0.00	1.00	1.00	0.00
100226	Chileweg, Parz. 321	0.00	0.00	0.00	0.00	0.00	0.00	1.00	1.00	0.00
100227	Chrüzweg, Parz. 561	0.00	0.00	0.00	0.00	0.00	0.00	1.00	1.00	0.00
100228	Dörfli, Parz. 60	0.00	0.00	0.00	0.00	0.00	0.00	1.00	1.00	0.00
100229	Dörfli, Parz. 48	0.00	0.00	0.00	0.00	0.00	0.00	1.00	1.00	0.00
100230	Dörfli, Parz. 61	0.00	0.00	0.00	0.00	0.00	0.00	1.00	1.00	0.00
100231	Erlenweg, Parz. 934	0.00	0.00	0.00	0.00	0.00	0.00	1.00	1.00	0.00
100232	Erlenweg, Parz. 405	0.00	0.00	0.00	0.00	0.00	0.00	1.00	1.00	0.00
100233	Tiliastrasse, Parz. 583	0.00	0.00	0.00	0.00	0.00	0.00	1.00	1.00	0.00
100234	Fliederweg, Parz. 22	0.00	0.00	0.00	0.00	0.00	0.00	1.00	1.00	0.00
100235	Flöösch, Parz. 591	0.00	0.00	0.00	0.00	0.00	0.00	1.00	1.00	0.00
100236	Friederichstrasse, Parz. 936	0.00	0.00	0.00	0.00	0.00	0.00	1.00	1.00	0.00
100237	Fuchs, Parz. 702	0.00	0.00	0.00	0.00	0.00	0.00	1.00	1.00	0.00
100238	Fuchs, Parz. 706	0.00	0.00	0.00	0.00	0.00	0.00	1.00	1.00	0.00
100239	Galgenacher, Parz. 598	0.00	0.00	0.00	0.00	0.00	0.00	1.00	1.00	0.00
100240	Gartenstrasse, Parz. 167	0.00	0.00	0.00	0.00	0.00	0.00	1.00	1.00	0.00

Anlagenspiegel detailliert

Geschäftsbereich 1

1.1.2024 - 31.12.2024

FIBU, Geschäftsjahr 2024, Istzahlen

Einwohnergemeinde Staufen

Anlagen-Nr	Bezeichnung	Vortrag	Anschaffungs- und Herstellkosten			31.12.2024	Zuschreibung Geschäftsjahr	Kumulierte Abschreibung	Buchwert 31.12.2024	Abschreibung Geschäftsjahr
			Zugang	Abgang	Umbuchung					
100241	Gartenstrasse, Parz. 182	0.00	0.00	0.00	0.00	0.00	1.00	1.00	0.00	
100242	Gässli, Parz. 132	0.00	0.00	0.00	0.00	0.00	1.00	1.00	0.00	
100243	Gislifluhweg, Parz. 448	0.00	0.00	0.00	0.00	0.00	1.00	1.00	0.00	
100244	Goffersbergweg, Parz. 197	0.00	0.00	0.00	0.00	0.00	1.00	1.00	0.00	
100245	Grabenacherweg, Parz. 506	0.00	0.00	0.00	0.00	0.00	1.00	1.00	0.00	
100246	Hauptstrasse, Parz. 73	0.00	0.00	0.00	0.00	0.00	1.00	1.00	0.00	
100247	Hermenweg, Parz. 238	0.00	0.00	0.00	0.00	0.00	1.00	1.00	0.00	
100248	Hermenweg, Parz. 1128	0.00	0.00	0.00	0.00	0.00	1.00	1.00	0.00	
100249	Hinterbergweg, Parz. 624	0.00	0.00	0.00	0.00	0.00	1.00	1.00	0.00	
100250	Hinterm Berg, Parz. 618	0.00	0.00	0.00	0.00	0.00	1.00	1.00	0.00	
100251	Hinterm Berg, Parz. 620	0.00	0.00	0.00	0.00	0.00	1.00	1.00	0.00	
100252	Hinterm Berg, Parz. 625	0.00	0.00	0.00	0.00	0.00	1.00	1.00	0.00	
100253	Hinterm Berg, Parz. 1131	0.00	0.00	0.00	0.00	0.00	1.00	1.00	0.00	
100254	Holzgasse, Parz. 720	0.00	0.00	0.00	0.00	0.00	1.00	1.00	0.00	
100255	Holzgasse, Parz. 721	0.00	0.00	0.00	0.00	0.00	1.00	1.00	0.00	
100256	Holzgasse, Parz. 1125	0.00	0.00	0.00	0.00	0.00	1.00	1.00	0.00	
100257	Hugstöck, Parz. 595	0.00	0.00	0.00	0.00	0.00	1.00	1.00	0.00	
100258	Hugstöck, Parz. 592	0.00	0.00	0.00	0.00	0.00	1.00	1.00	0.00	
100259	Juraweg, Parz. 443	0.00	0.00	0.00	0.00	0.00	1.00	1.00	0.00	
100260	Juraweg, Parz. 465	0.00	0.00	0.00	0.00	0.00	1.00	1.00	0.00	
100261	Sennmattweg, Parz. 491	0.00	0.00	0.00	0.00	0.00	1.00	1.00	0.00	
100262	Juraweg, Parz. 948	0.00	0.00	0.00	0.00	0.00	1.00	1.00	0.00	
100263	Konsumstrasse, Parz. 368	0.00	0.00	0.00	0.00	0.00	1.00	1.00	0.00	
100264	Kornweg, Parz. 469	0.00	0.00	0.00	0.00	0.00	1.00	1.00	0.00	
100265	Kornweg, Parz. 532	0.00	0.00	0.00	0.00	0.00	1.00	1.00	0.00	
100266	Kornweg, Parz. 947	0.00	0.00	0.00	0.00	0.00	1.00	1.00	0.00	
100267	Kulmerweg, Parz. 45	0.00	0.00	0.00	0.00	0.00	1.00	1.00	0.00	
100268	Lottenweg, Parz. 509	0.00	0.00	0.00	0.00	0.00	1.00	1.00	0.00	
100269	Lottenweg, Parz. 514	0.00	0.00	0.00	0.00	0.00	1.00	1.00	0.00	
100270	Lüshübel, Parz. 614	0.00	0.00	0.00	0.00	0.00	1.00	1.00	0.00	
100271	Mattenweg, Parz. 3	0.00	0.00	0.00	0.00	0.00	1.00	1.00	0.00	
100272	Mühlacherweg, Parz. 177	0.00	0.00	0.00	0.00	0.00	1.00	1.00	0.00	
100273	Mühleweg, Parz. 221	0.00	0.00	0.00	0.00	0.00	1.00	1.00	0.00	
100274	Nelkenweg, Parz. 247	0.00	0.00	0.00	0.00	0.00	1.00	1.00	0.00	

Anlagenspiegel detailliert

Geschäftsbereich 1

1.1.2024 - 31.12.2024

FIBU, Geschäftsjahr 2024,Istzahlen

Einwohnergemeinde Staufen

Anlagen-Nr	Bezeichnung	Vortrag	Anschaffungs- und Herstellkosten			31.12.2024	Zuschreibung Geschäftsjahr	Kumulierte Abschreibung	Buchwert 31.12.2024	Abschreibung Geschäftsjahr
			Zugang	Abgang	Umbuchung					
100275	Nordweg, Parz. 395	0.00	0.00	0.00	0.00	0.00	1.00	1.00	0.00	
100276	Nordweg, Parz. 527	0.00	0.00	0.00	0.00	0.00	1.00	1.00	0.00	
100277	Oberdorfstrasse, Parz. 346	0.00	0.00	0.00	0.00	0.00	1.00	1.00	0.00	
100278	Oberdorfstrasse, Parz. 329	0.00	0.00	0.00	0.00	0.00	1.00	1.00	0.00	
100279	Oberi Buechrüti, Parz. 794	0.00	0.00	0.00	0.00	0.00	1.00	1.00	0.00	
100280	Oberi Buechrüti, Parz. 773	0.00	0.00	0.00	0.00	0.00	1.00	1.00	0.00	
100281	Oberi Buechrüti, Parz. 775	0.00	0.00	0.00	0.00	0.00	1.00	1.00	0.00	
100282	Parkstrasse, Parz. 21	0.00	0.00	0.00	0.00	0.00	1.00	1.00	0.00	
100283	Pfalzweg, Parz. 436	0.00	0.00	0.00	0.00	0.00	1.00	1.00	0.00	
100284	Postgasse, Parz. 374	0.00	0.00	0.00	0.00	0.00	1.00	1.00	0.00	
100285	Rebe, Parz. 669	0.00	0.00	0.00	0.00	0.00	1.00	1.00	0.00	
100286	Rebe, Parz. 678	0.00	0.00	0.00	0.00	0.00	1.00	1.00	0.00	
100287	Rebenweg, Parz. 689	0.00	0.00	0.00	0.00	0.00	1.00	1.00	0.00	
100288	Rebenweg, Parz. 293	0.00	0.00	0.00	0.00	0.00	1.00	1.00	0.00	
100289	Rennweg, Parz. 90	0.00	0.00	0.00	0.00	0.00	1.00	1.00	0.00	
100290	Rosenweg, Parz. 256	0.00	0.00	0.00	0.00	0.00	1.00	1.00	0.00	
100291	Schräweg, Parz. 275	0.00	0.00	0.00	0.00	0.00	1.00	1.00	0.00	
100292	Schräweg, Parz. 289	0.00	0.00	0.00	0.00	0.00	1.00	1.00	0.00	
100293	Seenerweg (Hermentweg) Parz.740	0.00	0.00	0.00	0.00	0.00	1.00	1.00	0.00	
100294	Seenerweg, Parz. 731	0.00	0.00	0.00	0.00	0.00	1.00	1.00	0.00	
100295	Seenerweg, Parz. 1124	0.00	0.00	0.00	0.00	0.00	1.00	1.00	0.00	
100296	Staufberg, Parz. 330	0.00	0.00	0.00	0.00	0.00	1.00	1.00	0.00	
100297	Staufberg, Parz. 635	0.00	0.00	0.00	0.00	0.00	1.00	1.00	0.00	
100298	Staufberg, Parz. 641	0.00	0.00	0.00	0.00	0.00	1.00	1.00	0.00	
100299	Unterm Rain, Parz. 292	0.00	0.00	0.00	0.00	0.00	1.00	1.00	0.00	
100300	Unterm Rain, Parz. 1132	0.00	0.00	0.00	0.00	0.00	1.00	1.00	0.00	
100301	Unterrainweg, Parz. 257	0.00	0.00	0.00	0.00	0.00	1.00	1.00	0.00	
100302	Unterrainweg, Parz. 1130	0.00	0.00	0.00	0.00	0.00	1.00	1.00	0.00	
100303	Wiesenstrasse, Parz. 482	0.00	0.00	0.00	0.00	0.00	1.00	1.00	0.00	
100304	Wiligraben, Parz. 1	0.00	0.00	0.00	0.00	0.00	1.00	1.00	0.00	
100305	Wyti, Parz. 754	0.00	0.00	0.00	0.00	0.00	1.00	1.00	0.00	
100306	Zelgli, Parz. 601	0.00	0.00	0.00	0.00	0.00	1.00	1.00	0.00	
100307	Ausserdorfstrasse, Parz. 1129	0.00	0.00	0.00	0.00	0.00	1.00	1.00	0.00	

Anlagenspiegel detailliert

Geschäftsbereich 1

1.1.2024 - 31.12.2024

FIBU, Geschäftsjahr 2024, Istzahlen

Einwohnergemeinde Staufen

Anlagen-Nr	Bezeichnung	Vortrag	Anschaffungs- und Herstellkosten			31.12.2024	Zuschreibung Geschäftsjahr	Kumulierte Abschreibung	Buchwert 31.12.2024	Abschreibung Geschäftsjahr
			Zugang	Abgang	Umbuchung					
100368	Sanierung Wiligraben	102'235.40	0.00	0.00	0.00	102'235.40	0.00	-25'560.00	76'675.40	2'556.00
100381	Erschliessung Sennmatte	96'045.15	0.00	0.00	0.00	96'045.15	0.00	-24'010.00	72'035.15	2'401.00
100383	Projektierung Sanierung Gässli	46'560.30	0.00	0.00	0.00	46'560.30	0.00	-46'559.30	1.00	0.00
100427	Sanierung SchafisheimerstrK379	590'819.95	0.00	0.00	0.00	590'819.95	0.00	-118'160.00	472'659.95	14'770.00
100430	Strassenbeleuchtung LED	0.00	0.00	0.00	0.00	0.00	0.00	1.00	1.00	0.00
100431	Sanierung Hermenweg (BK)	58'621.55	0.00	0.00	0.00	58'621.55	0.00	-10'262.00	48'359.55	1'466.00
100454	Erschliessung EFlöGaFü	-532'139.01	0.00	0.00	0.00	-532'139.01	0.00	66'515.00	-465'624.01	-13'303.00
100505	Sanierung Rosenweg	71'940.45	0.00	0.00	0.00	71'940.45	0.00	-7'196.00	64'744.45	1'799.00
100512	Sanierung Pfalzweg Ost	254'524.90	0.00	0.00	0.00	254'524.90	0.00	-25'452.00	229'072.90	6'363.00
100546	Sanierung Bleichemattweg	191'271.15	2'960.00	0.00	0.00	194'231.15	0.00	-9'564.00	184'667.15	4'782.00
100564	Sanierung Dörfli	0.00	669'128.90	0.00	0.00	669'128.90	0.00	0.00	669'128.90	0.00
100579	Sanierung Seetalbahn 1. Etappe (Bahnübergänge)	0.00	316'418.20	0.00	0.00	316'418.20	0.00	0.00	316'418.20	0.00
100581	Sanierung Mühlacherweg (Strasse)	0.00	212'000.25	0.00	0.00	212'000.25	0.00	0.00	212'000.25	0.00
Total	140100 Strassen/Verkehrswege allg.	4'258'480.64	1'200'507.3	0.00	0.00	5'458'987.99	0.00	-2'226'446.15	3'232'541.84	105'300.00
Haushalt			5							

Anlagenspiegel detailliert

Geschäftsbereich 1

1.1.2024 - 31.12.2024

FIBU, Geschäftsjahr 2024, Istzahlen

Einwohnergemeinde Staufen

Anlagen-Nr	Bezeichnung	Vortrag	Anschaffungs- und Herstellkosten			31.12.2024	Zuschreibung Geschäftsjahr	Kumulierte Abschreibung	Buchwert 31.12.2024	Abschreibung Geschäftsjahr
			Zugang	Abgang	Umbuchung					
140300	Tiefbauten allg. Haushalt									
100400	Fernwärmeverbindung Schule/GDH	179'306.30	0.00	0.00	0.00	179'306.30	0.00	-39'446.00	139'860.30	3'586.00
100408	Fernwärmeverbindung Schule/GDH	-40'560.30	0.00	0.00	0.00	-40'560.30	0.00	8'110.00	-32'450.30	-811.00
100518	Sanierung Allwetter-Sportbeläge (roter Platz)	232'606.90	0.00	0.00	0.00	232'606.90	0.00	-18'608.00	213'998.90	4'652.00
Total	140300 Tiefbauten allg. Haushalt	371'352.90	0.00	0.00	0.00	371'352.90	0.00	-49'944.00	321'408.90	7'427.00

Anlagenspiegel detailliert

Geschäftsbereich 1

1.1.2024 - 31.12.2024

FIBU, Geschäftsjahr 2024, Istzahlen

Einwohnergemeinde Staufen

Anlagen-Nr	Bezeichnung	Vortrag	Anschaffungs- und Herstellkosten			31.12.2024	Zuschreibung Geschäftsjahr	Kumulierte Abschreibung	Buchwert 31.12.2024	Abschreibung Geschäftsjahr
			Zugang	Abgang	Umbuchung					
140310	Tiefbauten Wasserwerk									
100005	Quellensanierung "Bettentaler	47'580.35	0.00	0.00	0.00	47'580.35	0.00	-31'407.55	16'172.80	952.00
100018	Sanierung Hinterdorfstrasse	204'487.05	0.00	0.00	0.00	204'487.05	0.00	-126'784.55	77'702.50	4'090.00
100049	Sanierung Wasserleitung Zopfga	344'254.40	0.00	0.00	0.00	344'254.40	0.00	-192'781.10	151'473.30	6'885.00
100064	Erschliessung Sonnhalde	-11'602.00	0.00	0.00	0.00	-11'602.00	0.00	5'800.20	-5'801.80	-232.00
100089	Sanierung Gässli	184'866.90	0.00	0.00	0.00	184'866.90	0.00	-88'731.95	96'134.95	3'697.00
100094	Sanierung Konsumstrasse	98'644.55	0.00	0.00	0.00	98'644.55	0.00	-47'350.25	51'294.30	1'973.00
100105	Sanierung Wasserleitung Schräg	95'166.95	0.00	0.00	0.00	95'166.95	0.00	-41'869.30	53'297.65	1'903.00
100107	Verlegung Wasserleitung Bergwe	91'869.85	0.00	0.00	0.00	91'869.85	0.00	-40'418.25	51'451.60	1'837.00
100124	Sanierung Mühleweg	102'682.15	0.00	0.00	0.00	102'682.15	0.00	-41'076.50	61'605.65	2'054.00
100132	Erschliessung Lüshübel	63'956.50	0.00	0.00	0.00	63'956.50	0.00	-24'301.20	39'655.30	1'279.00
100137	Sanierung Ausserdorfstrasse in	305'551.60	0.00	0.00	0.00	305'551.60	0.00	-116'108.50	189'443.10	6'111.00
100150	Sanierung Wiesenstrasse	125'695.90	0.00	0.00	0.00	125'695.90	0.00	-47'766.10	77'929.80	2'514.00
100164	Erschliessung südw. Baulandabs	27'144.90	0.00	0.00	0.00	27'144.90	0.00	-8'687.40	18'457.50	543.00
100172	Sanierung Gislifluhweg	124'993.95	0.00	0.00	0.00	124'993.95	0.00	-37'498.55	87'495.40	2'500.00
100179	Sanierung Oberdorfstrasse	156'044.10	0.00	0.00	0.00	156'044.10	0.00	-43'692.80	112'351.30	3'121.00
100185	Sanierung Goffersbergweg	107'549.95	0.00	0.00	0.00	107'549.95	0.00	-30'113.95	77'436.00	2'151.00
100196	Sanierung Wässermatte	56'949.60	0.00	0.00	0.00	56'949.60	0.00	-14'806.60	42'143.00	1'139.00
100198	Sanierung der Werkleitung im K	68'686.80	0.00	0.00	0.00	68'686.80	0.00	-16'487.05	52'199.75	1'374.00
100207	Löschschtz Staufberg	127'133.60	0.00	0.00	0.00	127'133.60	0.00	-27'973.00	99'160.60	2'543.00
100369	Sanierung Wiligraben	404'117.65	0.00	0.00	0.00	404'117.65	0.00	-80'820.00	323'297.65	8'082.00
100382	Erschliessung Sennmatte	53'371.00	0.00	0.00	0.00	53'371.00	0.00	-10'670.00	42'701.00	1'067.00
100389	Löschschtz Staufberg Kantonsb	-41'191.00	0.00	0.00	0.00	-41'191.00	0.00	8'240.00	-32'951.00	-824.00
100428	San. Schafishrstr. Ringschluss	274'706.35	0.00	0.00	0.00	274'706.35	0.00	-43'952.00	230'754.35	5'494.00
100433	Probebohrung Grundwasser (BK)	1'119.50	0.00	0.00	0.00	1'119.50	0.00	-154.00	965.50	22.00
100435	Löschschtz Hinterdorf/Postg.	88'827.90	0.00	0.00	0.00	88'827.90	0.00	-12'439.00	76'388.90	1'777.00

Anlagenspiegel detailliert

Geschäftsbereich 1

1.1.2024 - 31.12.2024

FIBU, Geschäftsjahr 2024, Istzahlen

Einwohnergemeinde Staufen

Anlagen-Nr	Bezeichnung	Vortrag	Anschaffungs- und Herstellkosten			31.12.2024	Zuschreibung Geschäftsjahr	Kumulierte Abschreibung	Buchwert 31.12.2024	Abschreibung Geschäftsjahr
			Zugang	Abgang	Umbuchung					
100445	Sanierung Rebenweg (Nr. 9-20)	108'866.00	0.00	0.00	0.00	108'866.00	0.00	-13'062.00	95'804.00	2'177.00
100455	Erschliessung EFlöGaFü	788'005.44	0.00	0.00	0.00	788'005.44	0.00	-78'800.00	709'205.44	15'760.00
100506	Sanierung Rosenweg	150'609.55	0.00	0.00	0.00	150'609.55	0.00	-12'048.00	138'561.55	3'012.00
100513	Sanierung Pfalzweg Ost	221'654.65	0.00	0.00	0.00	221'654.65	0.00	-17'732.00	203'922.65	4'433.00
100547	Sanierung Bleichemattweg	151'076.40	1'968.55	0.00	0.00	153'044.95	0.00	-6'044.00	147'000.95	3'022.00
100565	Sanierung Dörfli	0.00	306'968.95	0.00	0.00	306'968.95	0.00	0.00	306'968.95	0.00
100582	Sanierung Mühlacherweg (Wasser)	0.00	234'655.30	0.00	0.00	234'655.30	0.00	0.00	234'655.30	0.00
100585	Erschliess./Löschschutz Areal Zelgli	0.00	170'963.90	0.00	0.00	170'963.90	0.00	0.00	170'963.90	0.00
100587	Sanierung Reservoir Staufberg	0.00	588'244.05	0.00	0.00	588'244.05	0.00	0.00	588'244.05	0.00
Total	140310 Tiefbauten Wasserwerk	4'522'820.54	1'302'800.7	0.00	0.00	5'825'621.29	0.00	-1'239'535.40	4'586'085.89	90'456.00

5

Anlagenspiegel detailliert

Geschäftsbereich 1

1.1.2024 - 31.12.2024

FIBU, Geschäftsjahr 2024, Istzahlen

Einwohnergemeinde Staufen

Anlagen-Nr	Bezeichnung	Vortrag	Anschaffungs- und Herstellkosten			31.12.2024	Zuschreibung Geschäftsjahr	Kumulierte Abschreibung	Buchwert 31.12.2024	Abschreibung Geschäftsjahr
			Zugang	Abgang	Umbuchung					
140320	Tiefbauten Abwasserbeseitigung									
100030	Sanierung Kanalisation Erlenwe	111'513.50	0.00	0.00	0.00	111'513.50	0.00	-66'905.75	44'607.75	2'230.00
100046	Sanierung Kanalisation Zopfgas	1'216'118.70	0.00	0.00	0.00	1'216'118.70	0.00	-681'023.15	535'095.55	24'322.00
100054	Leitungserneuerung und -ergänz	211'999.90	0.00	0.00	0.00	211'999.90	0.00	-114'479.90	97'520.00	4'240.00
100067	Erschliessung Sonnhalde	2'433.75	0.00	0.00	0.00	2'433.75	0.00	-1'219.55	1'214.20	49.00
100076	Kanalisationsausbau Seonerstra	98'765.40	0.00	0.00	0.00	98'765.40	0.00	-47'404.30	51'361.10	1'975.00
100092	Sanierung Kanalisation Parkstr	49'290.50	0.00	0.00	0.00	49'290.50	0.00	-23'661.90	25'628.60	986.00
100096	Sanierung Konsumstrasse	81'698.85	0.00	0.00	0.00	81'698.85	0.00	-39'214.85	42'484.00	1'634.00
100104	Sanierung Kanalisation Schräg	164'665.85	0.00	0.00	0.00	164'665.85	0.00	-72'450.15	92'215.70	3'293.00
100120	Sanierung Birkenweg	78'189.20	0.00	0.00	0.00	78'189.20	0.00	-31'277.40	46'911.80	1'564.00
100127	Sanierung Mühleweg	231'553.70	0.00	0.00	0.00	231'553.70	0.00	-92'621.65	138'932.05	4'631.00
100141	Sanierung Ausserdorfstrasse in	32'496.20	0.00	0.00	0.00	32'496.20	0.00	-12'350.40	20'145.80	650.00
100146	Sanierung Chileweg	54'839.25	0.00	0.00	0.00	54'839.25	0.00	-20'840.65	33'998.60	1'097.00
100151	Sanierung Wiesenstrasse	108'992.05	0.00	0.00	0.00	108'992.05	0.00	-41'418.35	67'573.70	2'180.00
100160	Überarbeitung Kanalisationspla	50'152.05	0.00	0.00	0.00	50'152.05	0.00	-41'124.25	9'027.80	1'003.00
100173	Sanierung Gislifluhweg	303'219.45	0.00	0.00	0.00	303'219.45	0.00	-90'961.05	212'258.40	6'064.00
100181	Sanierung Oberdorfstrasse	200'246.95	0.00	0.00	0.00	200'246.95	0.00	-56'069.30	144'177.65	4'005.00
100187	Sanierung Goffersbergweg	115'515.55	0.00	0.00	0.00	115'515.55	0.00	-32'341.45	83'174.10	2'310.00
100197	Sanierung Wässermatte	10'540.70	0.00	0.00	0.00	10'540.70	0.00	-2'743.30	7'797.40	211.00
100371	Sanierung Wiligraben	219'881.85	0.00	0.00	0.00	219'881.85	0.00	-43'980.00	175'901.85	4'398.00
100379	Verlegung Kanalis. Bahnhofstr.	168'079.85	0.00	0.00	0.00	168'079.85	0.00	-33'620.00	134'459.85	3'362.00
100439	Verlegung Kanal. RKB Zopfgasse	71'845.80	0.00	0.00	0.00	71'845.80	0.00	-10'059.00	61'786.80	1'437.00
100451	GEP Massnahmen Stufe 0	64'668.00	0.00	0.00	0.00	64'668.00	0.00	-6'465.00	58'203.00	1'293.00
100456	Erschliessung EFlöGaFü	1'305'486.06	0.00	0.00	0.00	1'305'486.06	0.00	-130'550.00	1'174'936.06	26'110.00
100463	GEP-Sanierungsprojekt 2018	0.00	80'287.10	0.00	0.00	80'287.10	0.00	0.00	80'287.10	0.00

Anlagenspiegel detailliert

Geschäftsbereich 1

1.1.2024 - 31.12.2024

FIBU, Geschäftsjahr 2024, Istzahlen

Einwohnergemeinde Staufen

Anlagen-Nr	Bezeichnung	Vortrag	Anschaffungs- und Herstellkosten			31.12.2024	Zuschreibung Geschäftsjahr	Kumulierte Abschreibung	Buchwert 31.12.2024	Abschreibung Geschäftsjahr
			Zugang	Abgang	Umbuchung					
100514	Sanierung Pfalzweg Ost	73'480.65	0.00	0.00	0.00	73'480.65	0.00	-5'880.00	67'600.65	1'470.00
100516	Zustandserfassung/Ortung Liegenschaftsentwässerung	442'984.30	0.00	0.00	0.00	442'984.30	0.00	-35'440.00	407'544.30	8'860.00
100548	Sanierung Bleichemattweg	101'434.50	999.05	0.00	0.00	102'433.55	0.00	-4'058.00	98'375.55	2'029.00
100566	Sanierung Dörfli	0.00	69'638.15	0.00	0.00	69'638.15	0.00	0.00	69'638.15	0.00
100583	Sanierung Mühlacherweg (Abwasser)	0.00	63'311.65	0.00	0.00	63'311.65	0.00	0.00	63'311.65	0.00
Total 140320	Tiefbauten Abwasserbeseitigung	5'570'092.56	214'235.95	0.00	0.00	5'784'328.51	0.00	-1'738'159.35	4'046'169.16	111'403.00

Anlagenspiegel detailliert

Geschäftsbereich 1

1.1.2024 - 31.12.2024

FIBU, Geschäftsjahr 2024, Istzahlen

Einwohnergemeinde Staufen

Anlagen-Nr	Bezeichnung	Vortrag	Anschaffungs- und Herstellkosten			31.12.2024	Zuschreibung Geschäftsjahr	Kumulierte Abschreibung	Buchwert 31.12.2024	Abschreibung Geschäftsjahr
			Zugang	Abgang	Umbuchung					
140340	Tiefbauten Elektrizitätswerk									
100004	Erweiterung EW-Kabelanlage Reb	23'842.25	0.00	0.00	0.00	23'842.25	0.00	-15'737.45	8'104.80	477.00
100020	Sanierung Hinterdorfstrasse	155'974.50	0.00	0.00	0.00	155'974.50	0.00	-96'698.50	59'276.00	3'119.00
100071	Erschliessung ELEKTRA Sonnwald	28'647.80	0.00	0.00	0.00	28'647.80	0.00	-13'751.65	14'896.15	573.00
100122	Sanierung Birkenweg	83'416.30	0.00	0.00	0.00	83'416.30	0.00	-33'361.95	50'054.35	1'668.00
100128	Sanierung Mühleweg	166'397.45	0.00	0.00	0.00	166'397.45	0.00	-66'559.50	99'837.95	3'328.00
100134	Erschliessung Lühshübel	106'695.75	0.00	0.00	0.00	106'695.75	0.00	-40'545.95	66'149.80	2'134.00
100142	Sanierung Ausserdorfstrasse in	255'155.40	0.00	0.00	0.00	255'155.40	0.00	-96'958.20	158'197.20	5'103.00
100147	Sanierung Chileweg	6'399.90	0.00	0.00	0.00	6'399.90	0.00	-2'431.90	3'968.00	128.00
100152	Sanierung Wiesenstrasse	139'803.00	0.00	0.00	0.00	139'803.00	0.00	-53'124.90	86'678.10	2'796.00
100166	Erschliessung südw. Baulandabs	71'547.80	0.00	0.00	0.00	71'547.80	0.00	-22'896.05	48'651.75	1'431.00
100174	Sanierung Gisliflühweg	182'462.10	0.00	0.00	0.00	182'462.10	0.00	-54'735.60	127'726.50	3'649.00
100182	Sanierung Oberdorfstrasse	153'563.60	0.00	0.00	0.00	153'563.60	0.00	-42'995.85	110'567.75	3'071.00
100188	Sanierung Goffersbergweg	57'853.40	0.00	0.00	0.00	57'853.40	0.00	-16'199.05	41'654.35	1'157.00
100199	Sanierung der Werkleitung im K	56'561.20	0.00	0.00	0.00	56'561.20	0.00	-13'573.40	42'987.80	1'131.00
100370	Sanierung Wiligraben	182'308.40	0.00	0.00	0.00	182'308.40	0.00	-36'460.00	145'848.40	3'646.00
100380	Erschliessung Sennmatte	280'438.05	0.00	0.00	0.00	280'438.05	0.00	-56'090.00	224'348.05	5'609.00
100429	Ersatz SA TS Chrüzweg+Seefeld	231'062.65	0.00	0.00	0.00	231'062.65	0.00	-36'968.00	194'094.65	4'621.00
100441	Strassenbeleuchtung LED, Beitr	256'345.45	0.00	0.00	0.00	256'345.45	0.00	-32'102.00	224'243.45	5'127.00
100457	Erschliessung EFlöGaFü	714'751.31	0.00	0.00	0.00	714'751.31	0.00	-71'475.00	643'276.31	14'295.00
100507	Sanierung Rosenweg	145'382.55	0.00	0.00	0.00	145'382.55	0.00	-11'632.00	133'750.55	2'908.00
100515	Sanierung Pfalzweg Ost	269'034.60	0.00	0.00	0.00	269'034.60	0.00	-21'524.00	247'510.60	5'381.00
100522	MS-Ringschluss Kreuzweg-Seefeld	171'918.65	0.00	0.00	0.00	171'918.65	0.00	-10'314.00	161'604.65	3'438.00
100549	Sanierung Bleichemattweg	206'706.15	1'694.75	0.00	0.00	208'400.90	0.00	-8'268.00	200'132.90	4'134.00
100567	Sanierung Dörfli	0.00	425'251.80	0.00	0.00	425'251.80	0.00	0.00	425'251.80	0.00

Anlagenspiegel detailliert

Geschäftsbereich 1

1.1.2024 - 31.12.2024

FIBU, Geschäftsjahr 2024, Istzahlen

Einwohnergemeinde Staufen

Anlagen-Nr	Bezeichnung	Vortrag	Anschaffungs- und Herstellkosten			31.12.2024	Zuschreibung Geschäftsjahr	Kumulierte Abschreibung	Buchwert 31.12.2024	Abschreibung Geschäftsjahr
			Zugang	Abgang	Umbuchung					
100584	Sanierung Mühlacherweg (EW)	0.00	308'879.80	0.00	0.00	308'879.80	0.00	0.00	308'879.80	0.00
100586	Erschliessung Zelgli	0.00	247'469.70	0.00	0.00	247'469.70	0.00	0.00	247'469.70	0.00
100588	Ersatz AEW-Einspeisung TS Seefeld	0.00	89'888.05	0.00	0.00	89'888.05	0.00	0.00	89'888.05	0.00
Total	140340 Tiefbauten Elektrizitätswerk	3'946'268.261	0'73'184.10	0.00	0.00	5'019'452.36	0.00	-854'402.95	4'165'049.41	78'924.00

Anlagenspiegel detailliert

Geschäftsbereich 1

1.1.2024 - 31.12.2024

FIBU, Geschäftsjahr 2024,Istzahlen

Einwohnergemeinde Staufen

Anlagen-Nr	Bezeichnung	Vortrag	Anschaffungs- und Herstellkosten			31.12.2024	Zuschreibung Geschäftsjahr	Kumulierte Abschreibung	Buchwert 31.12.2024	Abschreibung Geschäftsjahr
			Zugang	Abgang	Umbuchung					
140400	Hochbauten allg. Haushalt									
100002	Renovation neues Schulhaus mit	2'413'041.00	0.00	0.00	0.00	2'413'041.00	0.00	-2'275'152.35	137'888.65	68'944.00
100006	Sanierung Friedhofmauer	78'890.20	0.00	0.00	0.00	78'890.20	0.00	-74'382.20	4'508.00	2'254.00
100013	Gemeinschaftsgrab	18'984.95	0.00	0.00	0.00	18'984.95	0.00	-16'810.20	2'174.75	542.00
100026	Urnenmauer	54'996.80	0.00	0.00	0.00	54'996.80	0.00	-48'707.55	6'289.25	1'571.00
100045	Projektierung Neubau Turnhalle	563'005.60	0.00	0.00	0.00	563'005.60	0.00	-563'004.60	1.00	0.00
100055	Bühnensanierung Turnhalle	199'477.50	0.00	0.00	0.00	199'477.50	0.00	-199'476.50	1.00	0.00
100079	Neubau Ausserdorfschulhaus	2'662'079.10	0.00	0.00	0.00	2'662'079.10	0.00	-1'825'421.30	836'657.80	76'059.00
100085	Renovation Doppelkindergarten	290'742.45	0.00	0.00	0.00	290'742.45	0.00	-199'366.55	91'375.90	8'307.00
100099	Umgestaltung des Gemeinschafts	43'411.95	0.00	0.00	0.00	43'411.95	0.00	-29'764.25	13'647.70	1'240.00
100102	Umgebungsgestaltung Schule	51'047.20	0.00	0.00	0.00	51'047.20	0.00	-33'539.70	17'507.50	1'458.00
100114	Dachsanierung Zopfhuus	83'487.20	0.00	0.00	0.00	83'487.20	0.00	-47'703.10	35'784.10	2'385.00
100135	Erschliessungsanlagen für Asyl	66'861.20	0.00	0.00	0.00	66'861.20	0.00	-36'293.10	30'568.10	1'910.00
100167	Neubau KiGa-Pavillion Ausserdo	460'851.10	0.00	0.00	0.00	460'851.10	0.00	-210'673.60	250'177.50	13'167.00
100168	Neue Urnenwand auf dem Friedho	167'301.80	0.00	0.00	0.00	167'301.80	0.00	-76'480.30	90'821.50	4'780.00
100169	Sanierung Bauamtsmagazin (Werk	364'518.60	0.00	0.00	0.00	364'518.60	0.00	-166'639.60	197'879.00	10'415.00
100189	Machbarkeitsstudie neuer Schul	59'314.60	0.00	0.00	0.00	59'314.60	0.00	-22'034.50	37'280.10	1'695.00
100190	Projektierung eines Gemeindeha	270'331.60	0.00	0.00	0.00	270'331.60	0.00	-100'411.85	169'919.75	7'724.00
100191	Sanierung Flachdächer in der S	250'716.40	0.00	0.00	0.00	250'716.40	0.00	-93'118.85	157'597.55	7'163.00
100202	Fensterersatz Zopfhuus	121'123.20	0.00	0.00	0.00	121'123.20	0.00	-38'071.00	83'052.20	3'461.00
100332	Bauamtsmagazin	1.00	0.00	0.00	0.00	1.00	0.00	0.00	1.00	0.00
100333	KiGa (Doppel) Konsumstrasse	1.00	0.00	0.00	0.00	1.00	0.00	0.00	1.00	0.00
100334	Lindenplatz MZG	1.00	0.00	0.00	0.00	1.00	0.00	0.00	1.00	0.00

Anlagenspiegel detailliert

Geschäftsbereich 1

1.1.2024 - 31.12.2024

FIBU, Geschäftsjahr 2024, Istzahlen

Einwohnergemeinde Staufen

Anlagen-Nr	Bezeichnung	Vortrag	Anschaffungs- und Herstellkosten			31.12.2024	Zuschreibung Geschäftsjahr	Kumulierte Abschreibung	Buchwert 31.12.2024	Abschreibung Geschäftsjahr
			Zugang	Abgang	Umbuchung					
100335	Schützenhaus	1.00	0.00	0.00	0.00	1.00	0.00	0.00	1.00	0.00
100336	Altes Schulhaus	1.00	0.00	0.00	0.00	1.00	0.00	0.00	1.00	0.00
100337	Schulhaus, Turnhalle	1.00	0.00	0.00	0.00	1.00	0.00	0.00	1.00	0.00
100339	Zopfhuus	1.00	0.00	0.00	0.00	1.00	0.00	0.00	1.00	0.00
100387	Fassadensanierung Zopfhuus	53'720.00	0.00	0.00	0.00	53'720.00	0.00	-14'379.00	39'341.00	1'293.00
100396	Neubau Gemeindehaus, Hochbau	4'725'075.46	0.00	0.00	0.00	4'725'075.46	0.00	-1'485'022.00	3'240'053.46	135'002.00
100398	Rückbau Zopfgrasse 16 Karl-Wern	45'743.35	0.00	0.00	0.00	45'743.35	0.00	-45'742.35	1.00	0.00
100399	Mehrkosten Wärmepumpe	28'804.30	0.00	0.00	0.00	28'804.30	0.00	-9'053.00	19'751.30	823.00
100401	Mehrkosten Überdachung ZH/GDH	25'885.40	0.00	0.00	0.00	25'885.40	0.00	-8'140.00	17'745.40	740.00
100403	Umbau Altes Schulhaus, Hochbau	2'831'968.00	0.00	0.00	0.00	2'831'968.00	0.00	-890'043.00	1'941'925.00	80'913.00
100405	Projekt. Umbau Altes Schulhaus	220'346.00	0.00	0.00	0.00	220'346.00	0.00	-69'256.00	151'090.00	6'296.00
100406	Neubau Gemeindehaus, Hochbau	110'155.98	0.00	0.00	0.00	110'155.98	0.00	-31'470.00	78'685.98	3'147.00
100409	Mehrkosten Überdachung ZH/GDH	3'558.35	0.00	0.00	0.00	3'558.35	0.00	-1'020.00	2'538.35	102.00
100416	Projekt. Umbau Altes Schulhaus	5'880.00	0.00	0.00	0.00	5'880.00	0.00	-1'512.00	4'368.00	168.00
100417	Umbau Altes Schulhaus, Hochbau	1'004'779.28	0.00	0.00	0.00	1'004'779.28	0.00	-258'372.00	746'407.28	28'708.00
100432	Bushaltestelle Fünf Linden/Tili	183'780.25	0.00	0.00	0.00	183'780.25	0.00	-35'449.00	148'331.25	5'251.00
100466	Sanierung WC Primarschulhaus	64'901.05	0.00	0.00	0.00	64'901.05	0.00	-9'270.00	55'631.05	1'854.00
100490	Vorstudie Neubau Sporthalle	263'997.15	0.00	0.00	0.00	263'997.15	0.00	-30'172.00	233'825.15	7'543.00
100509	Innenrenovation Zopfhuus	659'520.35	-122'011.00	0.00	0.00	537'509.35	0.00	-75'372.00	462'137.35	18'843.00
100517	Gesamtleistungswettbewerb Doppelkindergarten	120'189.70	0.00	0.00	0.00	120'189.70	0.00	-13'736.00	106'453.70	3'434.00
100537	Sanierung Spielplatz Schulhaus	54'656.90	0.00	0.00	0.00	54'656.90	0.00	-7'809.20	46'847.70	1'562.00

Anlagenspiegel detailliert

Geschäftsbereich 1

1.1.2024 - 31.12.2024

FIBU, Geschäftsjahr 2024, Istzahlen

Einwohnergemeinde Staufen

Anlagen-Nr	Bezeichnung	Anschaffungs- und Herstellkosten				31.12.2024	Zuschreibung Geschäftsjahr	Kumulierte Abschreibung	Buchwert 31.12.2024	Abschreibung Geschäftsjahr
		Vortrag	Zugang	Abgang	Umbuchung					
100550	Neubau Schulhaus Zopf	4'152'494.20	56'911.10	0.00	0.00	4'209'405.30	0.00	-237'286.00	3'972'119.30	118'643.00
100552	Neubau Doppel-Sporthalle	7'870'602.35	63'059.55	0.00	0.00	7'933'661.90	0.00	-449'748.00	7'483'913.90	224'874.00
100555	Schulraumerweiterung TTG (Ausserdorfschulhaus)	39'873.10	0.00	0.00	0.00	39'873.10	0.00	-1'139.00	38'734.10	1'139.00
100561	Schulraumerweiterung Ersatzneubau (Projektierungsk)	0.00	496'107.25	0.00	0.00	496'107.25	0.00	0.00	496'107.25	0.00
100563	Studienauftrag Ersatzneubau Primarschulhaus	0.00	157'900.90	0.00	0.00	157'900.90	0.00	0.00	157'900.90	0.00
100576	Erweiterung Schule Staufen (Wandtafeln)	0.00	65'656.20	0.00	0.00	65'656.20	0.00	0.00	65'656.20	0.00
100580	Sanierung Holzschnitzelheizung Schule	0.00	417'673.45	0.00	0.00	417'673.45	0.00	0.00	417'673.45	0.00
Total	140400 Hochbauten allg. Haushalt	30'686'120.61	1'135'297.4	0.00	0.00	31'821'418.07	0.00	-9'731'041.65	22'090'376.42	853'410.00
		2	5							

Anlagenspiegel detailliert

Geschäftsbereich 1

1.1.2024 - 31.12.2024

FIBU, Geschäftsjahr 2024, Istzahlen

Einwohnergemeinde Staufen

Anlagen-Nr	Bezeichnung	Vortrag	Anschaffungs- und Herstellkosten			31.12.2024	Zuschreibung Geschäftsjahr	Kumulierte Abschreibung	Buchwert 31.12.2024	Abschreibung Geschäftsjahr
			Zugang	Abgang	Umbuchung					
140401	Holzschnitzelheizung									
100072	Holzschnitzelheizung Schulanla	331'427.70	0.00	0.00	0.00	331'427.70	0.00	-331'426.70	1.00	0.00
Total	140401 Holzschnitzelheizung	331'427.70	0.00	0.00	0.00	331'427.70	0.00	-331'426.70	1.00	0.00

Anlagenspiegel detailliert

Geschäftsbereich 1

1.1.2024 - 31.12.2024

FIBU, Geschäftsjahr 2024, Istzahlen

Einwohnergemeinde Staufen

Anlagen-Nr	Bezeichnung	Vortrag	Anschaffungs- und Herstellkosten			31.12.2024	Zuschreibung Geschäftsjahr	Kumulierte Abschreibung	Buchwert 31.12.2024	Abschreibung Geschäftsjahr
			Zugang	Abgang	Umbuchung					
140410	Hochbauten Wasserwerk									
100340	Wasserreservoir	1.00	0.00	0.00	0.00	1.00	0.00	0.00	1.00	0.00
100341	Pumpwerk Bleichematt	1.00	0.00	0.00	0.00	1.00	0.00	0.00	1.00	0.00
Total	140410 Hochbauten Wasserwerk	2.00	0.00	0.00	0.00	2.00	0.00	0.00	2.00	0.00

Anlagenspiegel detailliert

Geschäftsbereich 1

1.1.2024 - 31.12.2024

FIBU, Geschäftsjahr 2024, Istzahlen

Einwohnergemeinde Staufen

Anlagen-Nr	Bezeichnung	Vortrag	Anschaffungs- und Herstellkosten			31.12.2024	Zuschreibung Geschäftsjahr	Kumulierte Abschreibung	Buchwert 31.12.2024	Abschreibung Geschäftsjahr
			Zugang	Abgang	Umbuchung					
140440	Hochbauten Elektrizitätswerk									
100012	Trafostation Parkstrasse	527'742.00	0.00	0.00	0.00	527'742.00	0.00	-482'503.10	45'238.90	15'078.00
100069	Sanierung Trafostation Chrüzwe	185'558.20	0.00	0.00	0.00	185'558.20	0.00	-132'545.55	53'012.65	5'302.00
100097	Sanierung Trafostation Lindenp	105'494.35	0.00	0.00	0.00	105'494.35	0.00	-72'338.15	33'156.20	3'014.00
100101	Sanierung Trafostation Rain	188'216.60	0.00	0.00	0.00	188'216.60	0.00	-123'689.80	64'526.80	5'378.00
100342	Trafostation Seefeld	1.00	0.00	0.00	0.00	1.00	0.00	0.00	1.00	0.00
100344	Trafostation Lindenplatz	1.00	0.00	0.00	0.00	1.00	0.00	0.00	1.00	0.00
100345	Trafostation Rain	1.00	0.00	0.00	0.00	1.00	0.00	0.00	1.00	0.00
100346	Trafostation Chrüzweg	1.00	0.00	0.00	0.00	1.00	0.00	0.00	1.00	0.00
100458	Trafostation Esterli-Flöösch	137'222.75	0.00	0.00	0.00	137'222.75	0.00	-19'605.00	117'617.75	3'921.00
100508	Photovoltaikanlage Zopfhuus	0.00	0.00	0.00	0.00	0.00	0.00	1.00	1.00	0.00
100510	Photovoltaikanlage Zopfhuus	35'973.25	0.00	0.00	0.00	35'973.25	0.00	-5'443.00	30'530.25	1'028.00
100530	TS Seefeld - NS-Ersatz + Trafoersatz	51'139.05	0.00	0.00	0.00	51'139.05	0.00	-4'383.00	46'756.05	1'461.00
100589	Photovoltaikanlage Sporthalle	0.00	57'839.95	0.00	0.00	57'839.95	0.00	0.00	57'839.95	0.00
100590	Photovoltaikanlage Schulhaus Zopf	0.00	40'461.90	0.00	0.00	40'461.90	0.00	0.00	40'461.90	0.00
100591	Photovoltaikanlage MFH Jung + Alt	0.00	37'856.75	0.00	0.00	37'856.75	0.00	0.00	37'856.75	0.00
Total	140440 Hochbauten Elektrizitätswerk	1'231'350.20	136'158.60	0.00	0.00	1'367'508.80	0.00	-840'506.60	527'002.20	35'182.00

Anlagenspiegel detailliert

Geschäftsbereich 1

1.1.2024 - 31.12.2024

FIBU, Geschäftsjahr 2024, Istzahlen

Einwohnergemeinde Staufen

Anlagen-Nr	Bezeichnung	Vortrag	Anschaffungs- und Herstellkosten			31.12.2024	Zuschreibung Geschäftsjahr	Kumulierte Abschreibung	Buchwert 31.12.2024	Abschreibung Geschäftsjahr
			Zugang	Abgang	Umbuchung					
140600	Mobilien allg. Haushalt									
100110	Brandschutzbekleidung	46'958.70	0.00	0.00	0.00	46'958.70	0.00	-46'957.70	1.00	0.00
100115	Ersatzbeschaffung Atemschutzge	44'297.85	0.00	0.00	0.00	44'297.85	0.00	-44'296.85	1.00	0.00
100397	Neubau Gemeindehaus, Mobilien	379'251.49	0.00	0.00	0.00	379'251.49	0.00	-379'250.49	1.00	0.00
100404	Umbau Altes Schulhaus, Möbilie	224'945.20	0.00	0.00	0.00	224'945.20	0.00	-224'944.20	1.00	0.00
100407	Neubau Gemeindehaus, Mobilien	8'841.52	0.00	0.00	0.00	8'841.52	0.00	-8'840.52	1.00	0.00
100419	Umbau Altes Schulhaus, Möbilie	79'810.32	0.00	0.00	0.00	79'810.32	0.00	-79'809.32	1.00	0.00
100464	Einrichtung 4. KiGa-Abteilung	54'613.05	0.00	0.00	0.00	54'613.05	0.00	-54'612.05	1.00	10'920.05
100539	4. Abteilung Schulraum Zopf / Möbilien / Wandtafel	51'073.35	0.00	0.00	0.00	51'073.35	0.00	-20'430.00	30'643.35	10'215.00
100540	Abteilungserweiterung / Möbilien / Renovation	91'744.40	0.00	0.00	0.00	91'744.40	0.00	-36'698.00	55'046.40	18'349.00
100551	Neubau Schulhaus Zopf	65'803.35	0.00	0.00	0.00	65'803.35	0.00	-26'322.00	39'481.35	13'161.00
100553	Neubau Doppel-Sporthalle	104'180.05	0.00	0.00	0.00	104'180.05	0.00	-41'672.00	62'508.05	20'836.00
100556	Schulraumerweiterung TTG (Ausserdorfschulhaus)	15'766.90	0.00	0.00	0.00	15'766.90	0.00	-3'153.00	12'613.90	3'153.00
100577	Erweiterung Schule Staufen (Möbilien)	0.00	24'098.20	0.00	0.00	24'098.20	0.00	0.00	24'098.20	0.00
Total	140600 Mobilien allg. Haushalt	1'167'286.18	24'098.20	0.00	0.00	1'191'384.38	0.00	-966'986.13	224'398.25	76'634.05

Anlagenspiegel detailliert

Geschäftsbereich 1

1.1.2024 - 31.12.2024

FIBU, Geschäftsjahr 2024, Istzahlen

Einwohnergemeinde Staufen

Anlagen-Nr	Bezeichnung	Vortrag	Anschaffungs- und Herstellkosten			31.12.2024	Zuschreibung Geschäftsjahr	Kumulierte Abschreibung	Buchwert 31.12.2024	Abschreibung Geschäftsjahr
			Zugang	Abgang	Umbuchung					
140601	EDV allg. Haushalt									
100035	EDV-Anlage der Gemeindeverwalt	319'911.45	0.00	0.00	0.00	319'911.45	0.00	-319'910.45	1.00	0.00
100059	EDV-Anlage 2000	278'850.10	0.00	0.00	0.00	278'850.10	0.00	-278'849.10	1.00	0.00
100083	Neue Telefonanlage Verwaltung	53'015.10	0.00	0.00	0.00	53'015.10	0.00	-53'014.10	1.00	0.00
100402	IT-Anschaffung Neubau GDH	141'919.60	0.00	0.00	0.00	141'919.60	0.00	-141'918.60	1.00	0.00
100412	IT-Anschaffung Neubau GDH	2'184.85	0.00	0.00	0.00	2'184.85	0.00	-2'183.85	1.00	0.00
100452	Ersatz Server Gemeindeverwalту	58'267.75	0.00	0.00	0.00	58'267.75	0.00	-58'266.75	1.00	0.00
100491	ICT neuer Aargauer Lehrplan	98'123.65	0.00	0.00	0.00	98'123.65	0.00	-98'122.65	1.00	0.00
100578	IT-Erneuerung 2024	0.00	58'513.60	0.00	0.00	58'513.60	0.00	0.00	58'513.60	0.00
Total	140601 EDV allg. Haushalt	952'272.50	58'513.60	0.00	0.00	1'010'786.10	0.00	-952'265.50	58'520.60	0.00

Anlagenspiegel detailliert

Geschäftsbereich 1

1.1.2024 - 31.12.2024

FIBU, Geschäftsjahr 2024, Istzahlen

Einwohnergemeinde Staufen

Anlagen-Nr	Bezeichnung	Vortrag	Anschaffungs- und Herstellkosten			31.12.2024	Zuschreibung Geschäftsjahr	Kumulierte Abschreibung	Buchwert 31.12.2024	Abschreibung Geschäftsjahr
			Zugang	Abgang	Umbuchung					
140602	Spezialfahrzeuge Allg. Haushalt									
100041	Feuerwehrfahrzeug Mercedes 314	55'696.65	0.00	-55'696.65	0.00	0.00	0.00	0.00	0.00	0.00
100162	Ersatzbeschaffung Tanklöschfah	92'293.00	0.00	0.00	0.00	92'293.00	0.00	-92'292.00	1.00	0.00
100175	Ersatzbeschaffung einer Autodr	232'843.95	0.00	0.00	0.00	232'843.95	0.00	-217'321.55	15'522.40	15'523.00
100442	Bauamtsfahrzeug Reform Muli T8	166'547.45	0.00	0.00	0.00	166'547.45	0.00	-66'618.00	99'929.45	11'103.00
	Total 140602 Spezialfahrzeuge Allg. Haushalt	547'381.05	0.00	-55'696.65	0.00	491'684.40	0.00	-376'231.55	115'452.85	26'626.00

Anlagenspiegel detailliert

Geschäftsbereich 1

1.1.2024 - 31.12.2024

FIBU, Geschäftsjahr 2024, Istzahlen

Einwohnergemeinde Staufen

Anlagen-Nr	Bezeichnung	Vortrag	Anschaffungs- und Herstellkosten			31.12.2024	Zuschreibung Geschäftsjahr	Kumulierte Abschreibung	Buchwert 31.12.2024	Abschreibung Geschäftsjahr
			Zugang	Abgang	Umbuchung					
140604	Feuerwehr 8b, TLF, PFZ									
100420	Ersatz Tanklöschfahrzeug TLF	109'996.85	0.00	0.00	0.00	109'996.85	0.00	-35'200.00	74'796.85	4'400.00
Total	140604 Feuerwehr 8b, TLF, PFZ	109'996.85	0.00	0.00	0.00	109'996.85	0.00	-35'200.00	74'796.85	4'400.00

Anlagenspiegel detailliert

Geschäftsbereich 1

1.1.2024 - 31.12.2024

FIBU, Geschäftsjahr 2024, Istzahlen

Einwohnergemeinde Staufen

Anlagen-Nr	Bezeichnung	Vortrag	Anschaffungs- und Herstellkosten			31.12.2024	Zuschreibung Geschäftsjahr	Kumulierte Abschreibung	Buchwert 31.12.2024	Abschreibung Geschäftsjahr
			Zugang	Abgang	Umbuchung					
140610	Mobilien Wasserwerk									
100158	Teilerneuerung Fernsteuerungsa	131'350.25	0.00	0.00	0.00	131'350.25	0.00	-131'349.25	1.00	0.00
Total	140610 Mobilien Wasserwerk	131'350.25	0.00	0.00	0.00	131'350.25	0.00	-131'349.25	1.00	0.00

Anlagenspiegel detailliert

Geschäftsbereich 1

1.1.2024 - 31.12.2024

FIBU, Geschäftsjahr 2024, Istzahlen

Einwohnergemeinde Staufen

Anlagen-Nr	Bezeichnung	Vortrag	Anschaffungs- und Herstellkosten			31.12.2024	Zuschreibung Geschäftsjahr	Kumulierte Abschreibung	Buchwert 31.12.2024	Abschreibung Geschäftsjahr
			Zugang	Abgang	Umbuchung					
140640 Mobilien EW										
100008	Umstellung EW-Netz von "Schutz	70'978.45	0.00	0.00	0.00	70'978.45	0.00	-70'977.45	1.00	0.00
100016	Rundsteuerungsanlage	177'777.80	0.00	0.00	0.00	177'777.80	0.00	-177'776.80	1.00	0.00
100459	Trafo Esterli-Flöösch	136'083.65	0.00	0.00	0.00	136'083.65	0.00	-136'082.65	1.00	27'214.65
100554	Sanierung TS02 Behindertenheim + TS03 Beyeler	259'828.40	0.00	0.00	0.00	259'828.40	0.00	-51'966.00	207'862.40	51'966.00
Total 140640 Mobilien EW		644'668.30	0.00	0.00	0.00	644'668.30	0.00	-436'802.90	207'865.40	79'180.65

Anlagenspiegel detailliert

Geschäftsbereich 1

1.1.2024 - 31.12.2024

FIBU, Geschäftsjahr 2024, Istzahlen

Einwohnergemeinde Staufen

Anlagen-Nr	Bezeichnung	Anschaffungs- und Herstellkosten				31.12.2024	Zuschreibung Geschäftsjahr	Kumulierte Abschreibung	Buchwert 31.12.2024	Abschreibung Geschäftsjahr
		Vortrag	Zugang	Abgang	Umbuchung					
140700	Anlagen im Bau VV allg. Haushalt									
100367	Sanierung Bahnübergänge	316'418.20	-316'418.20	0.00	0.00	0.00	0.00	0.00	0.00	
			0							
100443	Sanierung Holzschnitzelheizung	417'673.45	-417'673.45	0.00	0.00	0.00	0.00	0.00	0.00	
			5							
100485	Sanierung Zopfhuus	-122'011.00	122'011.00	0.00	0.00	0.00	0.00	0.00	0.00	
100494	Neubau Doppel-Sporthalle	51'842.65	-51'842.65	0.00	0.00	0.00	0.00	0.00	0.00	
100495	Neubau Kindergarten	56'911.10	-56'911.10	0.00	0.00	0.00	0.00	0.00	0.00	
100520	Bushaltestelle Chrüzweg	70'438.05	25'000.00	0.00	0.00	95'438.05	0.00	95'438.05	0.00	
100521	Bushaltestelle Zelgli	71'206.55	24'000.00	0.00	0.00	95'206.55	0.00	95'206.55	0.00	
100523	K247 Belagssanierung und Ausbau Knoten Freihof	21'683.70	3'000.00	0.00	0.00	24'683.70	0.00	24'683.70	0.00	
100524	Sanierung Mühlacherweg	212'000.25	-212'000.25	0.00	0.00	0.00	0.00	0.00	0.00	
			5							
100525	Sanierung Dörfli	659'327.60	-659'327.60	0.00	0.00	0.00	0.00	0.00	0.00	
			0							
100538	Studienauftrag Ersatzneubau Primarschulhaus	150'010.90	-150'010.90	0.00	0.00	0.00	0.00	0.00	0.00	
			0							
100562	Schulraumerweiterung Ersatzneubau (Baukredit)	0.00	81'828.90	0.00	0.00	81'828.90	0.00	81'828.90	0.00	
100568	Sanierung Bünthenweg	0.00	257'269.30	0.00	0.00	257'269.30	0.00	257'269.30	0.00	
	Total 140700 Anlagen im Bau VV allg. Haushalt	1'905'501.45	-1'351'074.95	0.00	0.00	554'426.50	0.00	554'426.50	0.00	

Anlagenspiegel detailliert

Geschäftsbereich 1

1.1.2024 - 31.12.2024

FIBU, Geschäftsjahr 2024, Istzahlen

Einwohnergemeinde Staufen

Anlagen-Nr	Bezeichnung	Anschaffungs- und Herstellkosten				31.12.2024	Zuschreibung Geschäftsjahr	Kumulierte Abschreibung	Buchwert 31.12.2024	Abschreibung Geschäftsjahr
		Vortrag	Zugang	Abgang	Umbuchung					
140710 Anlagen im Bau VV Wasserwerk										
100434	Erschliess./Löschschutz Zelgli	170'963.90	-170'963.90	0.00	0.00	0.00	0.00	0.00	0.00	0.00
100446	Sanierung Reservoir Staufberg	588'244.05	-588'244.05	0.00	0.00	0.00	0.00	0.00	0.00	0.00
100497	Projektierung neue Wasserfassung Suret	236'759.10	8'177.65	0.00	0.00	244'936.75	0.00	0.00	244'936.75	0.00
100498	Sanierung Mühlacherweg	234'655.30	-234'655.30	0.00	0.00	0.00	0.00	0.00	0.00	0.00
100526	Sanierung Dörfli	300'354.10	-300'354.10	0.00	0.00	0.00	0.00	0.00	0.00	0.00
100569	Sanierung Büntenweg	0.00	158'915.30	0.00	0.00	158'915.30	0.00	0.00	158'915.30	0.00
Total 140710 Anlagen im Bau VV Wasserwerk		1'530'976.45	-1'127'124.40	0.00	0.00	403'852.05	0.00	0.00	403'852.05	0.00

Anlagenspiegel detailliert

Geschäftsbereich 1

1.1.2024 - 31.12.2024

FIBU, Geschäftsjahr 2024, Istzahlen

Einwohnergemeinde Staufen

Anlagen-Nr	Bezeichnung	Anschaffungs- und Herstellkosten				31.12.2024	Zuschreibung Geschäftsjahr	Kumulierte Abschreibung	Buchwert 31.12.2024	Abschreibung Geschäftsjahr
		Vortrag	Zugang	Abgang	Umbuchung					
140720	Anlagen im Bau VV Abwasserb.									
100448	GEP-Sanierungsprojekt 2018	80'287.10	-80'287.10	0.00	0.00	0.00	0.00	0.00	0.00	
100504	GEP-Sanierungsprojekt 2020	88'576.10	0.00	0.00	0.00	88'576.10	0.00	88'576.10	0.00	
100534	Sanierung Mühlacherweg	63'311.65	-63'311.65	0.00	0.00	0.00	0.00	0.00	0.00	
100535	Sanierung Dörfli	67'140.45	-67'140.45	0.00	0.00	0.00	0.00	0.00	0.00	
100570	Sanierung Büntenweg	0.00	36'896.15	0.00	0.00	36'896.15	0.00	36'896.15	0.00	
	Total 140720 Anlagen im Bau VV Abwasserb.	299'315.30	-173'843.0	0.00	0.00	125'472.25	0.00	125'472.25	0.00	
			5							

Anlagenspiegel detailliert

Geschäftsbereich 1

1.1.2024 - 31.12.2024

FIBU, Geschäftsjahr 2024, Istzahlen

Einwohnergemeinde Staufen

Anlagen-Nr	Bezeichnung	Anschaffungs- und Herstellkosten				31.12.2024	Zuschreibung Geschäftsjahr	Kumulierte Abschreibung	Buchwert 31.12.2024	Abschreibung Geschäftsjahr
		Vortrag	Zugang	Abgang	Umbuchung					
140740 Anlagen im Bau VV Elektrizitätswerk										
100440	Erschliessung Zelgli	247'469.70	-247'469.70	0.00	0.00	0.00	0.00	0.00	0.00	0.00
			0							
100479	MS-Ringschluss Zelgli+TS Zelgm	150'310.05	5'444.20	-155'754.25	0.00	0.00	0.00	0.00	0.00	0.00
100500	Ersatz AEW-Einspeisung TS Seefeld	89'888.05	-89'888.05	0.00	0.00	0.00	0.00	0.00	0.00	0.00
100519	Trafostatin TS Rennweg	16'544.95	643'597.90	0.00	0.00	660'142.85	0.00	0.00	660'142.85	0.00
100531	Sanierung Mühlacherweg	308'879.80	-308'879.80	0.00	0.00	0.00	0.00	0.00	0.00	0.00
			0							
100532	Sanierung Dörfli	415'934.50	-415'934.50	0.00	0.00	0.00	0.00	0.00	0.00	0.00
			0							
100544	Photovoltaikanlage Sporthalle	56'959.50	-56'959.50	0.00	0.00	0.00	0.00	0.00	0.00	0.00
100545	Photovoltaikanlage Schulhaus Zopf	39'602.80	-39'602.80	0.00	0.00	0.00	0.00	0.00	0.00	0.00
100557	Photovoltaikanlage MFH Jung + Alt	37'072.10	-37'072.10	0.00	0.00	0.00	0.00	0.00	0.00	0.00
100571	Sanierung Büntenweg	0.00	176'990.30	0.00	0.00	176'990.30	0.00	0.00	176'990.30	0.00
Total 140740 Anlagen im Bau VV Elektrizitätswerk		1'362'661.45	-369'774.05	-155'754.25	0.00	837'133.15	0.00	0.00	837'133.15	0.00

Anlagenspiegel detailliert

Geschäftsbereich 1

1.1.2024 - 31.12.2024

FIBU, Geschäftsjahr 2024, Istzahlen

Einwohnergemeinde Staufen

Anlagen-Nr	Bezeichnung	Anschaffungs- und Herstellkosten				31.12.2024	Zuschreibung Geschäftsjahr	Kumulierte Abschreibung	Buchwert 31.12.2024	Abschreibung Geschäftsjahr
		Vortrag	Zugang	Abgang	Umbuchung					
142700	Immat. Anl. in Real. allg. HH									
100572	Testplanung Areal Zentrum/Lindenplatz	0.00	24'827.80	0.00	0.00	24'827.80	0.00	0.00	24'827.80	0.00
Total 142700	Immat. Anl. in Real. allg. HH	0.00	24'827.80	0.00	0.00	24'827.80	0.00	0.00	24'827.80	0.00

Anlagenspiegel detailliert

Geschäftsbereich 1

1.1.2024 - 31.12.2024

FIBU, Geschäftsjahr 2024, Istzahlen

Einwohnergemeinde Staufen

Anlagen-Nr	Bezeichnung	Vortrag	Anschaffungs- und Herstellkosten			31.12.2024	Zuschreibung Geschäftsjahr	Kumulierte Abschreibung	Buchwert 31.12.2024	Abschreibung Geschäftsjahr
			Zugang	Abgang	Umbuchung					
142900	Übrige immat. Anlagen allg. HH									
100036	Erstellen von Werkleitungsplän	69'686.50	0.00	0.00	0.00	69'686.50	0.00	-69'685.50	1.00	0.00
100039	Sanitätshilfsstelle Lenzburg	238'552.00	0.00	0.00	0.00	238'552.00	0.00	-238'551.00	1.00	0.00
100043	Nutzungsplanung Kulturland	109'660.70	0.00	0.00	0.00	109'660.70	0.00	-109'659.70	1.00	0.00
100098	Überbauungsplan Esterli-Flöösc	302'355.85	0.00	0.00	0.00	302'355.85	0.00	-302'354.85	1.00	0.00
100131	Aufarbeitung der amtlichen Ver	43'821.10	0.00	0.00	0.00	43'821.10	0.00	-43'820.10	1.00	0.00
100155	Planungskredit "EFlöGaFü"	32'642.75	0.00	0.00	0.00	32'642.75	0.00	-32'641.75	1.00	0.00
100378	Revision Nutzungsplanung	160'730.90	0.00	0.00	0.00	160'730.90	0.00	-146'586.00	14'144.90	12'537.00
100453	Kommun. Gesamtplan Verkehr KGV	54'465.05	0.00	0.00	0.00	54'465.05	0.00	-27'235.00	27'230.05	5'447.00
Total	142900 Übrige immat. Anlagen allg. HH	1'011'914.85	0.00	0.00	0.00	1'011'914.85	0.00	-970'533.90	41'380.95	17'984.00

Anlagenspiegel detailliert

Geschäftsbereich 1

1.1.2024 - 31.12.2024

FIBU, Geschäftsjahr 2024, Istzahlen

Einwohnergemeinde Staufen

Anlagen-Nr	Bezeichnung	Vortrag	Anschaffungs- und Herstellkosten			31.12.2024	Zuschreibung Geschäftsjahr	Kumulierte Abschreibung	Buchwert 31.12.2024	Abschreibung Geschäftsjahr
			Zugang	Abgang	Umbuchung					
142910	Übrige immat. Anlagen WW									
100037	Erstellen von Werkleitungsplän	88'646.95	0.00	0.00	0.00	88'646.95	0.00	-88'645.95	1.00	0.00
100040	Erstellen von Werkleitungsplän	3'523.00	0.00	0.00	0.00	3'523.00	0.00	-3'522.00	1.00	0.00
Total 142910	Übrige immat. Anlagen WW	92'169.95	0.00	0.00	0.00	92'169.95	0.00	-92'167.95	2.00	0.00

Anlagenspiegel detailliert

Geschäftsbereich 1

1.1.2024 - 31.12.2024

FIBU, Geschäftsjahr 2024, Istzahlen

Einwohnergemeinde Staufen

Anlagen-Nr	Bezeichnung	Vortrag	Anschaffungs- und Herstellkosten			31.12.2024	Zuschreibung Geschäftsjahr	Kumulierte Abschreibung	Buchwert 31.12.2024	Abschreibung Geschäftsjahr
			Zugang	Abgang	Umbuchung					
142940	Übrige immat. Anlagen EW									
100038	Erstellen von Werkleitungsplän	67'841.65	0.00	0.00	0.00	67'841.65	0.00	-67'840.65	1.00	0.00
Total 142940	Übrige immat. Anlagen EW	67'841.65	0.00	0.00	0.00	67'841.65	0.00	-67'840.65	1.00	0.00

Anlagenspiegel detailliert

Geschäftsbereich 1

1.1.2024 - 31.12.2024

FIBU, Geschäftsjahr 2024, Istzahlen

Einwohnergemeinde Staufen

Anlagen-Nr	Bezeichnung	Vortrag	Anschaffungs- und Herstellkosten			31.12.2024	Zuschreibung Geschäftsjahr	Kumulierte Abschreibung	Buchwert 31.12.2024	Abschreibung Geschäftsjahr
			Zugang	Abgang	Umbuchung					
146200	IR-Beiträge an Gde&Zweckver.AH									
100011	Sanierung Schiessanlage	261'220.20	0.00	0.00	0.00	261'220.20	0.00	-261'219.20	1.00	0.00
100113	Einkauf in die Schiessanlage	65'000.00	0.00	0.00	0.00	65'000.00	0.00	-64'999.00	1.00	0.00
100492	Mauersanierung Friedhof (Gemeindeanteil)	72'231.25	0.00	0.00	0.00	72'231.25	0.00	-7'224.00	65'007.25	1'806.00
100496	Beteiligung an Sport- und Freizeitanlagen Lenzburg	100'000.00	0.00	0.00	0.00	100'000.00	0.00	-99'999.00	1.00	0.00
100536	Beteiligung Bahnübergang Bränneli	69'909.15	0.00	0.00	0.00	69'909.15	0.00	-3'496.00	66'413.15	1'748.00
	Total 146200 IR-Beiträge an Gde&Zweckver.AH	568'360.60	0.00	0.00	0.00	568'360.60	0.00	-436'937.20	131'423.40	3'554.00

Anlagenspiegel detailliert

Geschäftsbereich 1

1.1.2024 - 31.12.2024

FIBU, Geschäftsjahr 2024, Istzahlen

Einwohnergemeinde Staufen

Anlagen-Nr	Bezeichnung	Vortrag	Anschaffungs- und Herstellkosten			31.12.2024	Zuschreibung Geschäftsjahr	Kumulierte Abschreibung	Buchwert 31.12.2024	Abschreibung Geschäftsjahr
			Zugang	Abgang	Umbuchung					
146220	IR-Beiträge Abwasserb. an Gde									
100027	Ausbau Kläranlage Langmatt Wil	1'118'050.00	0.00	0.00	0.00	1'118'050.00	0.00	-1'118'049.00	1.00	0.00
100031	Ausbau Kläranlage Langmatt Wil	-245'754.00	0.00	0.00	0.00	-245'754.00	0.00	245'755.00	1.00	0.00
100052	Einkauf in die Kanalisation Le	244'131.45	0.00	0.00	0.00	244'131.45	0.00	-244'130.45	1.00	0.00
100058	Sanierung Sammelkanal Abwasser	48'400.20	0.00	0.00	0.00	48'400.20	0.00	-48'399.20	1.00	0.00
100070	Beitrag an Anschluss RKB Markt	126'689.55	0.00	0.00	0.00	126'689.55	0.00	-126'688.55	1.00	0.00
100157	Sanierung Regenklärbecken Markt	101'528.65	0.00	0.00	0.00	101'528.65	0.00	-83'258.25	18'270.40	2'031.00
Total	146220 IR-Beiträge Abwasserb. an Gde	1'393'045.85	0.00	0.00	0.00	1'393'045.85	0.00	-1'374'770.45	18'275.40	2'031.00

Anlagenspiegel detailliert

Geschäftsbereich 1

1.1.2024 - 31.12.2024

FIBU, Geschäftsjahr 2024, Istzahlen

Einwohnergemeinde Staufen

Anlagen-Nr	Bezeichnung	Vortrag	Anschaffungs- und Herstellkosten			31.12.2024	Zuschreibung Geschäftsjahr	Kumulierte Abschreibung	Buchwert 31.12.2024	Abschreibung Geschäftsjahr
			Zugang	Abgang	Umbuchung					
206871 Anschlussgebühren Wasserwerk										
100390	Anschlussgebühren 2014 WV	-369'851.05	0.00	0.00	0.00	-369'851.05	0.00	184'930.00	-184'921.05	-18'493.00
100413	Anschlussgebühren 2015 WV	-449'370.75	0.00	0.00	0.00	-449'370.75	0.00	202'221.00	-247'149.75	-22'469.00
100424	Anschlussgebühren 2016 WV	-248'783.20	0.00	0.00	0.00	-248'783.20	0.00	99'512.00	-149'271.20	-12'439.00
100436	Anschlussgebühren 2017 WV	-458'895.75	0.00	0.00	0.00	-458'895.75	0.00	160'615.00	-298'280.75	-22'945.00
100447	Anschlussgebühren 2018 WV	-129'969.50	0.00	0.00	0.00	-129'969.50	0.00	38'988.00	-90'981.50	-6'498.00
100460	Anschlussgebühren 2019 WV	-535'781.75	0.00	0.00	0.00	-535'781.75	0.00	133'945.00	-401'836.75	-26'789.00
100499	Anschlussgebühren 2020 WV	-467'785.10	0.00	0.00	0.00	-467'785.10	0.00	93'556.00	-374'229.10	-23'389.00
100527	Anschlussgebühren 2021 WV	-142'707.50	0.00	0.00	0.00	-142'707.50	0.00	21'405.00	-121'302.50	-7'135.00
100541	Anschlussgebühren 2022 WV	-40'059.55	0.00	0.00	0.00	-40'059.55	0.00	4'006.00	-36'053.55	-2'003.00
100558	Anschlussgebühren 2023 WV	-8'967.50	0.00	0.00	0.00	-8'967.50	0.00	448.00	-8'519.50	-448.00
100573	Anschlussgebühren 2024 WV	0.00	5'070.50	0.00	0.00	5'070.50	0.00	0.00	5'070.50	0.00
Total 206871 Anschlussgebühren		-2'852'171.6	5'070.50	0.00	0.00	-2'847'101.15	0.00	939'626.00	-1'907'475.15	-142'608.00
Wasserwerk		5								

Anlagenspiegel detailliert

Geschäftsbereich 1

1.1.2024 - 31.12.2024

FIBU, Geschäftsjahr 2024, Istzahlen

Einwohnergemeinde Staufen

Anlagen-Nr	Bezeichnung	Vortrag	Anschaffungs- und Herstellkosten			31.12.2024	Zuschreibung Geschäftsjahr	Kumulierte Abschreibung	Buchwert 31.12.2024	Abschreibung Geschäftsjahr
			Zugang	Abgang	Umbuchung					
206872 Anschlussgebühren Abwasser										
100392	Anschlussgebühren 2014 AW	-825'112.90	0.00	0.00	0.00	-825'112.90	0.00	412'560.00	-412'552.90	-41'256.00
100414	Anschlussgebühren 2015 AW	-988'613.00	0.00	0.00	0.00	-988'613.00	0.00	444'879.00	-543'734.00	-49'431.00
100425	Anschlussgebühren 2016 AW	-647'771.80	0.00	0.00	0.00	-647'771.80	0.00	259'112.00	-388'659.80	-32'389.00
100437	Anschlussgebühren 2017 AW	-1'067'168.7	0.00	0.00	0.00	-1'067'168.75	0.00	373'506.00	-693'662.75	-53'358.00
		5								
100449	Anschlussgebühren 2018 AW	-1'314'092.6	0.00	0.00	0.00	-1'314'092.65	0.00	394'230.00	-919'862.65	-65'705.00
		5								
100461	Anschlussgebühren 2019 AW	-1'214'305.2	0.00	0.00	0.00	-1'214'305.25	0.00	303'575.00	-910'730.25	-60'715.00
		5								
100502	Anschlussgebühren 2020 AW	-158'227.40	0.00	0.00	0.00	-158'227.40	0.00	31'644.00	-126'583.40	-7'911.00
100528	Anschlussgebühren 2021 AW	-320'893.10	0.00	0.00	0.00	-320'893.10	0.00	48'135.00	-272'758.10	-16'045.00
100542	Anschlussgebühren 2022 AW	-96'121.70	0.00	0.00	0.00	-96'121.70	0.00	9'612.00	-86'509.70	-4'806.00
100559	Anschlussgebühren 2023 AW	-15'515.60	0.00	0.00	0.00	-15'515.60	0.00	776.00	-14'739.60	-776.00
100574	Anschlussgebühren 2024 AW	0.00	17'445.50	0.00	0.00	17'445.50	0.00	0.00	17'445.50	0.00
Total 206872 Anschlussgebühren		-6'647'822.1	17'445.50	0.00	0.00	-6'630'376.65	0.00	2'278'029.00	-4'352'347.65	-332'392.00
Abwasser		5								

Anlagenspiegel detailliert

Geschäftsbereich 1

1.1.2024 - 31.12.2024

FIBU, Geschäftsjahr 2024, Istzahlen

Einwohnergemeinde Staufen

Anlagen-Nr	Bezeichnung	Vortrag	Anschaffungs- und Herstellkosten			31.12.2024	Zuschreibung Geschäftsjahr	Kumulierte Abschreibung	Buchwert 31.12.2024	Abschreibung Geschäftsjahr
			Zugang	Abgang	Umbuchung					
206874 Anschlussgebühren Elektrizität										
100393	Anschlussgebühren 2014 EW	-99'760.00	0.00	0.00	0.00	-99'760.00	0.00	49'880.00	-49'880.00	-4'988.00
100415	Anschlussgebühren 2015 EW	-109'451.05	0.00	0.00	0.00	-109'451.05	0.00	49'257.00	-60'194.05	-5'473.00
100426	Anschlussgebühren 2016 EW	-40'160.00	0.00	0.00	0.00	-40'160.00	0.00	16'064.00	-24'096.00	-2'008.00
100438	Anschlussgebühren 2017 EW	-145'840.00	0.00	0.00	0.00	-145'840.00	0.00	51'044.00	-94'796.00	-7'292.00
100450	Anschlussgebühren 2018 EW	-43'040.00	0.00	0.00	0.00	-43'040.00	0.00	12'912.00	-30'128.00	-2'152.00
100462	Anschlussgebühren 2019 EW	-79'600.00	0.00	0.00	0.00	-79'600.00	0.00	19'900.00	-59'700.00	-3'980.00
100503	Anschlussgebühren 2020 EW	-109'115.00	0.00	0.00	0.00	-109'115.00	0.00	21'824.00	-87'291.00	-5'456.00
100533	Anschlussgebühren 2021 EW	-29'440.00	0.00	0.00	0.00	-29'440.00	0.00	4'416.00	-25'024.00	-1'472.00
100543	Anschlussgebühren 2022 EW	-12'800.00	0.00	0.00	0.00	-12'800.00	0.00	1'280.00	-11'520.00	-640.00
100560	Anschlussgebühren 2023 EW	-640.00	0.00	0.00	0.00	-640.00	0.00	32.00	-608.00	-32.00
100575	Anschlussgebühren 2024 EW	0.00	-1'285.85	0.00	0.00	-1'285.85	0.00	0.00	-1'285.85	0.00
Total 206874 Anschlussgebühren Elektrizität		-669'846.05	-1'285.85	0.00	0.00	-671'131.90	0.00	226'609.00	-444'522.90	-33'493.00

Anlagenspiegel detailliert

Geschäftsbereich 1

1.1.2024 - 31.12.2024

FIBU, Geschäftsjahr 2024, Istzahlen

Einwohnergemeinde Staufen

Anlagen-Nr Bezeichnung	Vortrag	Anschaffungs- und Herstellkosten			31.12.2024	Zuschreibung Geschäftsjahr	Kumulierte Abschreibung	Buchwert 31.12.2024	Abschreibung Geschäftsjahr
		Zugang	Abgang	Umbuchung					
Gesamttotal	66'080'288.12	169'037.5	-211'450.9	0.00	68'037'874.75	0.00	-19'408'284.28	48'629'590.47	984'018.70
	5	0	0						



Gemeinde Staufen

Zusätzliche Angaben



ZUSÄTZLICHE ANGABEN JAHRESRECHNUNG 2024

ANLAGEKATEGORIEN

Die verwendeten Anlagekategorien entsprechen dem Anhang 1 der Finanzverordnung (§20 Abs. 1 FiV)

Kat.	Anlagekategorie	Abschreibungsdauer in Jahren
1	Grundstücke	keine planmässige Abschreibung
2	Gebäude, Hochbauten	35
2a	Containerbauten, Fahrnisbauten	20
2b	Heizsysteme, Photovoltaikanlagen	20
3	Strassen, Plätze, Friedhof	40
3a	Naturstrassen (nicht asphaltierte Strassen)	10
3b	Sportplätze (Rasen- und Hartplätze)	20
3c	Kunstrasenplätze	10
4	Kanal-/Leitungsnetze, Gewässerbauten	50
4a	Fernwärmenetz	35
5	Installationen, Ein- und Ausbauten bei Gebäuden	10 - 15
6	Abfallanlagen (Installationen, Einbauten)	30
7	Mobilien, Maschinen, Ausstattungen, allgemeine Fahrzeuge	5-10
8	Spezialfahrzeuge (Strassenreinigung)	15
8a	Kleintanklöschfahrzeug, Kommandofahrzeug, Strassenrettungsfahrzeug	15
8b	Schweres und überschweres Pikettfahrzeug, schweres Schlauchverlegerfahrzeug, Wechselladefahrzeug	25
8c	andere Feuerwehrfahrzeuge	20
9	Immaterielle Anlagen, Software	5
10	Orts- und Regionalplanungen	10
11	Informatik- und Kommunikationssysteme	3 – 5
11a	Datenübertragungsnetze	15 - 25
12	Investitionsbeiträge	nach Nutzungsdauer des Objektes
12a	Anschlussgebühren	20
13	Anlagen im Bau	keine planmässige Abschreibung
14	Darlehen des Verwaltungsvermögens	keine planmässige Abschreibung
15	Beteiligungen, Grundkapitalien	keine planmässige Abschreibung
16	Abweichungen zu den vorgenannten Kategorien und/oder Abschreibungsdauer	nach Nutzungsdauer des Objekts

AKTIVIERUNGSGRENZE

Die im Rechnungsjahr für die Gemeinde Staufen geltende Aktivierungsgrenze von CHF 50'000.00 leitet sich aus § 5 der Finanzverordnung ab.

WERTBERICHTIGUNGEN

Die vorliegende Jahresrechnung enthält eine **pauschale Wertberichtigung**, basierend auf Erfahrungswerten aus Vorjahren, von

- a) 1 % (Vorjahr 1 %) auf **Steuerforderungen**, was bei einem Ausstand von CHF 1'157'829.61 einem Betrag von CHF 11'322.00 entspricht.
- b) 0 % (Vorjahr 0 %) auf **übrigen Forderungen**.

Zudem wurden **Einzelwertberichtigungen** von wesentlichen Positionen in der Höhe von

- a) CHF 25'665.00 bei **Steuerforderungen** vorgenommen.
- b) CHF 18'167.70 bei **übrigen Forderungen** vorgenommen.

WEITERFÜHRENDE HINWEISE

-